

- ข้าวเปลือก - ราคาโดยรวมทรงตัวเท่ากับวันก่อน
- ข้าวสาร - ราคาโดยรวมทรงตัวเท่ากับวันก่อน ภาวะการค้าส่วนใหญ่ซื้อเท่าที่จำเป็นต้องใช้ในช่วงสั้นๆ เพื่อรอดูสถานการณ์ด้านราคา
 ไร่ข้าวขาว ราคาปรับตัวลดลง เนื่องจากโรงงานอาหารสัตว์และอุตสาหกรรมแปรรูป (น้ำมันรำข้าว) มีสินค้าเพียงพอต่อความต้องการใช้แล้ว ประกอบกับผลผลิตมีปริมาณออกสู่ตลาดเพิ่มมากขึ้น จึงปรับราคารับซื้อลดลง
- ข้าวสารบรรจุถุงที่จำหน่ายในห้างสรรพสินค้า - ราคาโดยรวมทรงตัวเท่ากับวันก่อน

การซื้อขาย	วันนี้	วันก่อน (6 มี.ค.67)	เดือนก่อน (7 ก.พ.67)	ปีก่อน (7 มี.ค.66)
ข้าวเปลือก (ความชื้นไม่เกิน 15%) ราคาที่ยกขจรการขายได้ (บาท : ตัน)				
ข้าวเปลือกหอมมะลิ (ต้นข้าว 36 – 42 กรัม)	14,200-15,500	14,200-15,500	14,200-15,500	14,400-14,800
ข้าวเปลือกหอมมะลิ (ภาคเหนือตอนล่าง-ภาคกลาง) (ต้นข้าว 34 – 40 กรัม)	14,000-15,200	14,000-15,200	14,000-15,200	13,500-14,000
ข้าวเปลือกปทุมธานี	14,000-15,300	14,000-15,300	13,900-14,900	10,700-11,100
ข้าวเปลือกเจ้า	12,100-12,900	12,100-12,900	12,000-13,000	9,700-10,300
ข้าวเปลือกเหนียวเมล็ดยาว	12,800-13,800	12,800-13,800	12,800-13,800	11,500-12,200
ข้าวเปลือกเหนียวคละ	11,800-12,800	11,800-12,800	11,800-12,800	10,400-11,800
ข้าวสาร (ความชื้นไม่เกิน 14%) ราคาขายส่งข้าวที่ผู้ค้าและผู้ส่งออกรับซื้อ (บาท : 100 กก.)				
ข้าวหอมมะลิ 100% ชั้น 2	2,820-2,830	2,820-2,830	2,820-2,830	2,640-2,650
ข้าวหอมมะลิ (ภาคเหนือตอนล่าง-ภาคกลาง)	2,740-2,750	2,740-2,750	2,740-2,750	2,590-2,600
ข้าวปทุมธานี (ใหม่)	2,640-2,650	2,640-2,650	2,640-2,650	1,940-1,950
ข้าวขาว 100% ชั้น 2	2,140-2,150	2,140-2,150	2,090-2,100	1,540-1,550
ข้าวขาว 5%	2,090-2,100	2,090-2,100	2,040-2,050	1,490-1,500
ข้าวขาว 25%	2,050-2,060	2,050-2,060	2,000-2,010	1,400-1,410
ข้าวเหนียว 10% เมล็ดยาว	2,630-2,650	2,630-2,650	2,630-2,650	2,130-2,150
ข้าวเหนียว 10% เมล็ดคละ	2,430-2,450	2,430-2,450	2,430-2,450	1,930-1,950
ข้าวมัง 100%	2,090-2,100	2,090-2,100	2,040-2,050	1,520-1,530
ปลายข้าวหอมมะลิ	1,890-1,900	1,890-1,900	1,890-1,900	1,440-1,450
ปลายข้าวปทุมธานี (ใหม่)	1,740-1,750	1,740-1,750	1,740-1,750	1,390-1,400
ปลายข้าวขาวแอน์เดิล	1,570-1,580	1,570-1,580	1,550-1,560	1,350-1,360
รำข้าวขาว	990-1,000	1,000-1,010	970-980	1,330-1,340
ราคาขายปลีกข้าวสารตลาด กทม. (บาท : 5 กก.)				
ข้าวหอมมะลิ 100% บรรจุถุง 5 กก. (ขายปลีกตลาด กทม.)	200-250	200-250	200-250	200-250
ข้าวขาว 100% บรรจุถุง 5 กก. (ขายปลีกตลาด กทม.)	120-160	120-160	110-120	115-120
ราคาข้าวสารบรรจุถุงที่จำหน่ายในห้างสรรพสินค้า (บาท : 5 กก.) *ราคาซื้อขายกันไม่รวมภาษี				
ข้าวหอมมะลิ 100%	189-250	189-250	189-250	189-269
ข้าวปทุมธานี 100%	145-193	145-193	145-193	129-193
ข้าวขาว 100%	119-155	119-155	119-155	109-139
ข้าวเหนียว	195-250	195-250	195-250	189-250
ผลิตภัณฑ์ (บาท : 3 ถ้วย ละ 10 กก.)				
แป้งข้าวเจ้าไม่มัน	800-810	800-810	800-810	800-810
แป้งข้าวเหนียวไม่มัน	1,150-1,160	1,150-1,160	1,150-1,160	1,150-1,160

ที่มา : ข้าวเปลือกหอมมะลิ ปี 66/67 เป็นราคาที่โรงสีรับซื้อในจังหวัดสุรินทร์ นครราชสีมา อุบลราชธานี ศรีสะเกษบุรีรัมย์ ร้อยเอ็ด ยโสธร อำนาจเจริญ สกลนคร และหนองคาย

ข้าวเปลือกเหนียว ปี 66/67 เป็นราคาที่โรงสีรับซื้อในจังหวัดสกลนคร อุบลราชธานี ร้อยเอ็ด น่าน ขอนแก่น และหนองคาย

ข้าวเปลือกเจ้า นาปี ปี 66/67 เป็นราคาในตลาดกลาง และโรงสีรับซื้อจังหวัดนครสวรรค์ พิจิตร กำแพงเพชร พิษณุโลก สุพรรณบุรี อุทัยธานี ฉะเชิงเทรา อุตรดิตถ์ ลพบุรี นครนายก ปทุมธานี นครปฐม อำนาจเจริญ สุราษฎร์ธานี และกาญจนบุรี

ข้าวเปลือกปทุมธานี นาปี ปี 66/67 เป็นราคาที่โรงสีรับซื้อในจังหวัดลพบุรี สุพรรณบุรี ชัยนาท อุตรดิตถ์ สิงห์บุรี อ่างทอง กาญจนบุรี ราชบุรี ปทุมธานี และนครนายก

4. ราคาส่งออก เอฟ.โอ.บี. (เหรียญสหรัฐ/ตัน)

5. ปริมาณและมูลค่าการส่งออก (เป็นข้อมูลเบื้องต้นจากกรมการค้าต่างประเทศ)

ชนิดข้าวสาร	เฉลี่ยปี				สัปดาห์ก่อน	สัปดาห์นี้	Δ%	การส่งออก	1 - 6	1 - 6	เปลี่ยนแปลง	1 ม.ค. -	1 ม.ค. -	เปลี่ยนแปลง	Δ%
	2553	2554	2564	2565	21 - 27 ก.พ.67	28 - 5 มี.ค.67			มี.ค.66	มี.ค.67		6 มี.ค.66	6 มี.ค.67		
หอมมะลิ 100% ชั้น 2 (65/66)	1,106	1,115	804	866	929	927	- 0.22	ปริมาณรวม (ตัน)	127,466	192,971	65,505	1,532,803	1,883,147	350,344	22.86
หอมมะลิ 100% ชั้น 2 (66/67)	1,023	1,041	756	844	886	870	- 1.81	มูลค่า (ล้านบาท)	2,450	4,647	2,197	27,858	43,478	15,620	56.07
ชช. 5% (ไทย)	493	548	458	442	618	625	1.13	มูลค่า (ล้านบาท)	72	130	58	826	1,240	414	50.12
ชช. 5% (เวียดนาม)	416	505	448	406	635	580	- 8.66	ราคาเฉลี่ย (เหรียญ/ตัน)	563.72	673.68	110	538.82	658.62	119.80	22.23

ที่มา : สภาพัฒนาการค้าแห่งประเทศไทย

ที่มา : กรมการค้าต่างประเทศ

มาตรการช่วยเหลือเกษตรกรผู้ปลูกข้าว ปีการผลิต 2566/67

มาตรการรักษาเสถียรภาพราคาข้าวเปลือก

- โครงการสินเชื่อเพื่อการขายข้าวเปลือกนาปี : เป้าหมาย 3 ล.ช.บ (มติ ครม. 7 พ.ย.66)
 ช่วยค่าเก็บเกี่ย 1,500 บาท/ตัน (ผู้จ้างเกษตรกร 500 บาท/ตัน, ผู้จ้างสหกรณ์ 1,000 บาท/ตัน)
- โครงการสินเชื่อเพื่อรวบรวมข้าวและสร้างมูลค่าเพิ่มโดยสถาบันเกษตรกร (มติ ครม. 7 พ.ย.66)
 เป้าหมาย 1 ล.ช.บ ขดเชยดอกเบี้ย 0.5% (สหกรณ์จ่าย 1% , รัฐบาลจ่าย 3.5%)
- โครงการชดเชยดอกเบี้ยผู้ประกอบการค้าข้าวในการเก็บสต็อก (มติ ครม. 28 พ.ย.66)
 เป้าหมาย 4 ล.ช.บ เก็บสต็อก 2 – 6 เดือน ขดเชยดอกเบี้ย 4%

มาตรการช่วยเหลือต้นทุนการผลิต

- โครงการสนับสนุนค่าบริหารจัดการและพัฒนาคุณภาพผลผลิตเกษตรกรผู้ปลูกข้าว (มติ ครม. 14 พ.ย.66)
 - ช่วยค่าบริหารจัดการและพัฒนาคุณภาพให้เกษตรกร เป้าหมาย 4.68 ล้านครัวเรือน ไร่ละ 1,000 บาท
 - แผนการจ่ายเงิน 5 งวด (28 พ.ย. - 2 ธ.ค.66) เริ่มจ่าย 28 พ.ย.66 จำนวน 77 จังหวัดทั่วประเทศ

มาตรการอื่น

- จัดตลาดนัดข้าวเปลือก เป้าหมาย 30 จุด จัดแล้ว 30 จุด 20 จังหวัด
 (ผลผลิตตลาดนัดข้าวเปลือก 20 จังหวัด คิดเป็นร้อยละ 43.63 ของผลผลิตทั้งประเทศ)

1. ผลผลิต

	2566/67	2565/66	2564/65	2563/64	2562/63
ผลผลิตโลก (ล้านตัน) (FAO)	326.40	321.44	330.41	326.02	308.35
ผลผลิตอาเซียน (ล้านตัน) (AFSIS)	84.93	82.36	82.14	84.98	77.33
ผลผลิตไทย (ล้านตัน) (สศก.)	27.94	30.73	34.07	35.09	28.99
ผลผลิตเฉลี่ย (กก./ไร่) (สศก.)	3,088	3,287	3,434	3,372	3,252
ต้นทุนการผลิต (บาท/ไร่) (สศก.)	6,593.40	6,609.48	6,444.13	6,189.49	5,942.22
ต้นทุนการผลิต (บาท/กก.) (สศก.)	1.98	1.98	1.88	1.84	1.83

2. ราคามันสำปะหลังและผลิตภัณฑ์

(บาท:กก. / เหยี่ยวสหรัฐฯ:ตัน)

รายการ	วันนี้ (7 มี.ค. 67)	วันก่อน (6 มี.ค. 67)	เดือนก่อน (7 ก.พ. 67)	ปีก่อน (7 มี.ค. 66)	ปี 2565 (7 มี.ค. 65)
ราคาในประเทศ					
หัวมันสด เชื้อแป้ง 25% จ.นครราชสีมา	3.40-3.90	3.40-3.90	3.40-3.90	3.15-3.50	2.40-2.60
มันเส้น คลังสินค้า จ.อยุธยา ¹	8.50-8.60	8.50-8.60	7.70-8.20	8.20-8.50	7.55-7.72
มันเส้น คลังสินค้า จ.ชลบุรี ¹	8.50-8.60	8.50-8.60	7.85-8.30	8.40-8.60	7.50-7.80
แป้งมัน คลังสินค้ากรุงเทพและปริมณฑล ²	19.10	19.10	19.05	17.15	15.10
ราคาส่งออก F.O.B.					
มันเส้น ³ (บาท/กก.)	8.94-9.30	8.95-9.31	8.75-9.10	9.39-9.73	8.32-8.64
(เหยี่ยวสหรัฐฯ/ตัน)	250-260	250-260	245-255	270-280	255-265
แป้งมัน ⁴ (บาท/กก.)	20.20-20.74	20.24-20.78	20.18-20.72	17.55-18.25	15.82-16.15
(เหยี่ยวสหรัฐฯ/ตัน)	565-580	565-580	565-580	505-525	485-495
ราคาเอทานอลมันเส้นจีน					
	(6 มี.ค. 67)	(5 มี.ค. 67)			
ซูเปย ซูหนาน ซานตง (หยวน/ตัน)	6,375	6,375	6,506	6,891	6,973

ที่มา : 1. ราคามันเส้น จ.อยุธยา/จ.ชลบุรี 2. แป้งมันเป็นราคา ณ หน้าคลังสินค้ากรุงเทพและปริมณฑล, อัตราแลกเปลี่ยน ณ 6 มี.ค. 67 อยู่ที่ 35.759 บาท

3. สมาคมการค้ามันสำปะหลังไทย และสมาคมโรงงานผลิตมันสำปะหลังไทย 4. สมาคมแป้งมันสำปะหลังไทย

หมายเหตุ : ราคาส่งออก F.O.B. มันเส้น และแป้งมัน ทรงตัวเท่ากับวันก่อน แต่ปรับตัวลดลงในรูปของค่าเงินบาท

3. สถานการณ์การผลิต

ผลผลิตปี 2567 (เริ่มออกสู่ตลาดตั้งแต่ ต.ค. 66 - ก.ย. 67) สศก. คาดว่ามีพื้นที่เก็บเกี่ยว 9.05 ล้านไร่ ลดลง 0.30 ล้านไร่ (- 3.22%) จากปี 2566 ที่ 9.35 ล้านไร่ ผลผลิต 27.94 ล้านตัน ลดลง 2.79 ล้านตัน (- 9.08%) จากปี 2566 ที่ 30.73 ล้านตัน ผลผลิตเฉลี่ยต่อไร่ 3,088 กก./ไร่ ลดลง 199 กก./ไร่ (-6.05%) จากปี 2566 ที่ 3,287 กก./ไร่ ซึ่งผลผลิตจะออกสู่ตลาดมากในช่วงเดือนม.ค. - มี.ค. 67 ปริมาณ 16.45 ล้านตัน (59% ของผลผลิตทั้งหมด) ขณะนี้ผลผลิตเริ่มทยอยออกสู่ตลาดแล้ว 16.33 ต. (58.45%)

4. มาตรการรักษาเสถียรภาพราคามันสำปะหลัง ปี 2566/67 คณะรัฐมนตรีมีมติเมื่อวันที่ 7 พฤศจิกายน 2566 อนุมัติในหลักการมาตรการรักษาเสถียรภาพราคามันสำปะหลัง ปี 2566/67 และโครงการภายใต้มาตรการดังกล่าวของกรมการค้าภายในและของธนาคารเพื่อการเกษตรและสหกรณ์การเกษตร จำนวน 4 โครงการ ดังนี้

4.1 โครงการชดเชยดอกเบี้ยในการเก็บสต็อกมันสำปะหลัง ปี 2566/67 เพื่อดูดซับผลผลิตช่วงที่ออกสู่ตลาดมาก เกิดการแข่งขันกันรับซื้อส่งผลให้ราคามันสำปะหลังที่เกษตรกรได้รับมีเสถียรภาพ

ผลดำเนินการ : อนุมัติผู้เข้าร่วมโครงการฯ จำนวน 111 ราย ใน 33 จังหวัด (นับรายเช้า) วงเงินสินเชื่อรวม 15,000 ล้านบาท

4.2 โครงการยกระดับศักยภาพการแปรรูปมันสำปะหลัง (เครื่องสับมันฯ) เพื่อให้เกษตรกรพัฒนาคุณภาพและกระบวนการแปรรูปมันสำปะหลังสดเป็นมันสำปะหลังเส้นได้ด้วยตนเอง และจำหน่ายให้แก่อุตสาหกรรมที่เกี่ยวข้องได้โดยตรง สร้างมูลค่าเพิ่มและมีรายได้เพิ่มขึ้น

ผลดำเนินการ : คณะกรรมการบริหารกองทุนรวมเพื่อช่วยเหลือเกษตรกร มีมติเมื่อ 6 ก.พ. 67 อนุมัติและจัดสรรงบประมาณให้ดำเนินโครงการฯ ขณะนี้อยู่ระหว่างประสานสำนักงานพาณิชย์จังหวัดสำรวจกลุ่มเกษตรกรที่มีศักยภาพ เพื่อเข้าร่วมโครงการฯ

4.3 โครงการสินเชื่อเพื่อรวบรวมมันสำปะหลังและสร้างมูลค่าเพิ่มโดยสถาบันเกษตรกร ปี 2566/67 เพื่อสนับสนุนสถาบันเกษตรกรในการรวบรวมรับซื้อหัวมันสำปะหลังสด มันสำปะหลังเส้น เพื่อจำหน่ายต่อ และ/หรือแปรรูปเพื่อสร้างมูลค่าเพิ่มผลิตภัณฑ์มันสำปะหลัง

ผลดำเนินการ : อยู่ระหว่างการจ่ายเงินกู้ ขณะนี้ยังคงไม่มีผู้เข้าร่วมโครงการฯ

4.4 โครงการเพิ่มประสิทธิภาพการเพาะปลูกมันสำปะหลัง ปี 2566/67 เพื่อพัฒนาการผลิตและเพิ่มผลผลิตภาพการผลิตของเกษตรกร โดยใช้เทคโนโลยีที่เหมาะสมและลดต้นทุนการผลิต

ผลดำเนินการ : ธ.ก.ส. จ่ายเงินกู้แล้ว 226 ราย เงินกู้ 30.661 ล้านบาท

									(6 มี.ค. 67)	(6 มี.ค. 67)		
1	นครราชสีมา	35	22	1	3,283,676	2,462,757.00	75	-	-	3.40-3.90	3.40-3.90	ราคาทรงตัว
2	กำแพงเพชร	186	9	-	2,014,044	1,007,022.00	50	2.80-3.00	2.80-3.00	3.15-3.20	3.15-3.20	ราคาทรงตัว
3	ชัยภูมิ	6	5	-	1,764,790	529,437.00	30	-	-	3.55-3.88	3.55-3.88	ราคาทรงตัว
4	กาญจนบุรี	200	2	-	1,612,244	967,346.40	60	-	-	3.20	3.20	ราคาทรงตัว
5	อุบลราชธานี	111	3	1	1,498,754	1,273,940.90	85	3.20-3.30	3.20-3.30	3.65-3.75	3.65-3.75	ราคาทรงตัว
6	อุดรธานี	37	5	-	1,363,278	395,350.62	29	3.40	3.40	3.65-3.75	3.65-3.75	ราคาทรงตัว
7	นครสวรรค์	72	-	-	1,177,011	529,654.95	45	2.90-3.20	2.90-3.20	3.10-3.30	3.10-3.30	ราคาทรงตัว
8	กาฬสินธุ์	33	9	-	1,016,152	396,299.28	39	3.40-3.60	3.40-3.60	3.65-3.70	3.65-3.70	ราคาทรงตัว
9	บุรีรัมย์	21	1	-	972,316	632,005.40	65	3.00	3.00	3.30	3.30	ราคาทรงตัว
10	ลพบุรี	37	3	1	940,061	714,446.36	76	3.00-3.20	3.00-3.20	3.30-3.50	3.30-3.50	ราคาทรงตัว
11	เลย	35	1	-	821,553	575,087.10	70	-	-	3.60-3.65	3.60-3.65	ราคาทรงตัว
12	เพชรบูรณ์	126	1	-	799,623	535,747.41	67	2.90-3.00	2.90-3.00	-	-	ราคาทรงตัว
13	ขอนแก่น	141	2	1	774,512	425,981.60	55	3.55-3.65	3.55-3.65	3.75-3.85	3.75-3.85	ราคาทรงตัว
14	อุทัยธานี	39	2	-	725,210	435,126.00	60	2.80-3.10	2.80-3.10	3.20-3.30	3.20-3.30	ราคาทรงตัว
15	สระแก้ว	31	4	2	648,198	518,558.40	80	-	-	3.45	3.45	ราคาทรงตัว
16	ฉะเชิงเทรา	10	2	2	589,498	471,598.40	80	▼3.00-3.10	3.15-3.20	▼3.55-3.71	3.76-3.80	ราคาปรับตัวลดลง เนื่องจากโรงแปงปรับราคาตามความต้องการใช้
17	ตาก	72	1	-	584,034	473,067.54	81	2.80	2.80	3.10	3.10	ราคาทรงตัว
18	พิษณุโลก	52	-	-	541,164	405,873.00	75	3.00-3.30	3.00-3.30	-	-	ราคาทรงตัว
19	ศรีสะเกษ	32	2	-	537,138	268,569.00	50	3.00	3.00	3.50	3.50	ราคาทรงตัว
20	สกลนคร	60	1	-	505,404	353,782.80	70	-	-	3.40-3.60	3.40-3.60	ราคาทรงตัว
21	ชลบุรี	3	5	1	505,087	151,526.10	30	-	-	3.25-3.35	3.25-3.35	ราคาทรงตัว
22	สุรินทร์	29	1	-	465,350	162,872.50	35	3.20	3.20	3.35	3.35	ราคาทรงตัว
23	มหาสารคาม	24	2	-	446,728	178,691.20	40	3.50-3.80	3.50-3.80	3.80-4.00	3.80-4.00	ราคาทรงตัว
24	มุกดาหาร	31	2	-	436,448	218,224.00	50	3.70	3.70	3.80	3.80	ราคาทรงตัว
25	อำนาจเจริญ	23	2	-	372,018	223,210.80	60	3.00-3.10	3.00-3.10	3.10-3.40	3.10-3.40	ราคาทรงตัว
26	ยโสธร	139	-	-	337,202	269,761.60	80	3.25-3.50	3.25-3.50	-	-	ราคาทรงตัว
27	ปราจีนบุรี	15	-	1	308,489	262,215.65	85	2.95	2.95	-	-	ราคาทรงตัว
28	หนองบัวลำภู	16	-	-	301,670	181,002.00	60	3.10-3.40	3.10-3.40	-	-	ราคาทรงตัว
29	ราชบุรี	11	1	1	290,101	145,050.50	50	2.70-2.80	2.70-2.80	3.20-3.30	3.20-3.30	ราคาทรงตัว
30	สุพรรณบุรี	7	-	1	285,637	271,355.15	95	2.95-3.00	2.95-3.00	-	-	ราคาทรงตัว
31	ลำปาง	24	1	-	244,569	90,490.53	37	2.60-3.05	2.70-3.00	3.10-3.50	3.10-3.50	ราคาทรงตัว
32	สุโขทัย	8	-	-	223,889	102,988.94	46	2.95	2.95	-	-	ราคาทรงตัว
33	ร้อยเอ็ด	25	1	-	220,870	77,304.50	35	2.55-2.75	2.55-2.75	3.65-3.70	3.65-3.70	ราคาทรงตัว
34	ชัยนาท	18	-	-	214,230	64,269.00	30	-	-	3.10	3.10	ราคาทรงตัว
35	น่าน	11	-	-	189,223	56,766.90	30	3.30-3.40	3.30-3.40	-	-	ราคาทรงตัว
36	อุดรดิต์	18	1	-	129,736	110,275.60	85	3.00-3.05	3.00-3.05	-	-	ราคาทรงตัว
37	สระบุรี	8	1	-	128,457	32,114.25	25	3.20-3.30	3.20-3.30	-	-	ราคาทรงตัว
38	ระยอง	5	4	-	125,547	50,218.80	40	3.25	3.25	3.40	3.40	ราคาทรงตัว
39	เชิงรายน	27	-	-	113,348	34,004.40	30	3.10-3.30	3.10-3.30	-	-	ราคาทรงตัว
40	แพร่	12	-	-	88,657	87,770.43	99	2.85-3.00	2.85-3.00	-	-	ราคาทรงตัว
41	พะเยา	19	-	-	82,812	20,703.00	25	3.00-3.20	3.00-3.20	-	-	ราคาทรงตัว
42	นครพนม	24	-	-	80,866	72,779.40	90	3.70	3.70	-	-	ราคาทรงตัว
43	หนองคาย	8	-	-	61,574	49,259.20	80	3.20-3.60	3.20-3.60	-	-	ราคาทรงตัว
44	พิจิตร	4	-	-	36,762	23,895.30	65	2.40-2.50	2.40-2.50	-	-	ราคาทรงตัว
45	บึงกาฬ	2	-	-	22,014	11,007.00	50	3.00-3.80	3.00-3.80	-	-	ราคาทรงตัว
46	เชียงใหม่	4	-	-	20,455	6,136.50	30	3.10	3.10	-	-	ราคาทรงตัว
47	ลำพูน	2	-	-	14,760	4,428.00	30	3.00	3.00	-	-	ราคาทรงตัว
48	เพชรบุรี	6	-	-	12,363	3,090.75	25	2.70-2.80	2.70-2.80	-	-	ราคาทรงตัว
49	จันทบุรี	-	4	-	10,033	-	-	-	-	-	-	ไม่มีแหล่งรับซื้อสินค้าปะหลังในพื้นที่
50	ประจวบคีรีขันธ์	1	-	-	3,337	-	-	-	-	-	-	ไม่มีแหล่งรับซื้อสินค้าปะหลังในพื้นที่
51	นครนายก	-	-	-	190	30.40	16	-	-	-	-	มีเกษตรกร 1 ราย และไม่มีแหล่งรับซื้อสินค้าปะหลัง
52	สิงห์บุรี	-	-	-	157	-	-	-	-	-	-	ไม่มีแหล่งรับซื้อสินค้าปะหลังในพื้นที่
53	นครปฐม	-	-	-	118	-	-	-	-	-	-	ไม่มีแหล่งรับซื้อสินค้าปะหลังในพื้นที่
54	พระนครศรีอยุธยา	-	-	1	18	-	-	-	-	-	-	ไม่มีแหล่งรับซื้อสินค้าปะหลังในพื้นที่
รวม		1,860	100	13	27,941,375	16,333,093.56	58.45					

ที่มา : สำนักงานพาณิชย์จังหวัด,สำนักงานเศรษฐกิจการเกษตร ข้อมูลพยากรณ์ ณ. 16 ต.ค. 66

ผลผลิตโลก (ล้านตัน) (USDA)
 ผลผลิตไทย (ล้านตัน) (สศก.)
 ผลผลิตเฉลี่ย/ไร่ (พื้นที่เก็บเกี่ยว) (กก.) (สศก.)
 ต้นทุนการผลิต (บาท/ไร่) (สศก.)
 ต้นทุนการผลิต (บาท/กก.) (สศก.)

2560/61	2561/62	2562/63	2563/64	2562/63
1,232.57	1,155.94	1,215.93	1,128.69	1,121.87
4.892	4.757	4.847	4.990	4.535
715	735	710	713	695
5,359.04	5,392.91	4,836.38	4,458.49	4,635.65
7.41	7.34	6.81	6.32	6.67

1. ผลผลิต

2. ราคาข้าวโพดเลี้ยงสัตว์ (บาท : กก.)

จ.เพชรบูรณ์ ข้าวโพดฝัก ความชื้น 30%
 ข้าวโพดเมล็ด ความชื้น 30%
 ข้าวโพดเมล็ด ความชื้น 14.5%
 จ.นครราชสีมา ข้าวโพดเมล็ด ความชื้น 30%
 ข้าวโพดเมล็ด ความชื้น 14.5%

	วันนี้ (7 มี.ค. 67)	วันก่อน (6 มี.ค. 67)	เดือนก่อน (7 ก.พ. 67)	ปีก่อน (7 มี.ค. 66)	ปี 2565 (7 มี.ค. 65)
จ.เพชรบูรณ์ ข้าวโพดฝัก ความชื้น 30%	5.00-5.60	5.00-5.60	5.00-5.80	6.80-7.00	6.00
ข้าวโพดเมล็ด ความชื้น 30%	7.00-7.20	7.00-7.20	7.10-7.30	9.10-9.20	8.25-8.50
ข้าวโพดเมล็ด ความชื้น 14.5%	9.45-9.80	9.45-9.80	9.60-9.90	12.10-12.30	11.50-11.60
จ.นครราชสีมา ข้าวโพดเมล็ด ความชื้น 30%	7.40-7.50	7.40-7.50	7.40-7.50	9.50-9.70	6.30-6.35
ข้าวโพดเมล็ด ความชื้น 14.5%	9.40-9.80	9.40-9.80	9.20-10.00	12.35-12.80	10.60-10.80
ราคาโรงงานอาหารสัตว์*(ความชื้น 14.5%)	10.23-10.45	10.23-10.45	10.24-10.45	12.80-12.90	12.53-12.65
ราคาส่งออก F.O.B** (บาท/กก.)	▲ 10.66	10.60	10.64	13.14	12.75
(เหรียญสหรัฐฯ/ตัน)	▲ 298	296	298	378	391
ราคาซื้อขายล่วงหน้าตลาดชิคาโก ข้าวโพดเลี้ยงสัตว์ (บาท/กก.)	(6 มี.ค. 67) ▲ 5.88	(5 มี.ค. 67) 5.83	6.07	8.73	9.69
(เหรียญสหรัฐฯ/ตัน)	▲ 164.56	162.75	170.94	252.74	294.95
(เซนต์/บุชเชล)	▲ 418.00	413.40	434.20	642.00	749.20
ข้าวสาลี (บาท/กก.)	▼ 6.85	7.18	7.86	8.69	17.21
(เหรียญสหรัฐฯ/ตัน)	▼ 191.51	200.47	221.20	251.55	523.67
(เซนต์/บุชเชล)	▼ 521.20	545.60	602.00	684.60	1,425.20
ราคาซื้อขายล่วงหน้าตลาด NCDEX ข้าวบาร์เลย์ (100 Indian Rupee Per 10 ton)	(6 มี.ค. 67) ▲ 2,022.05	(5 มี.ค. 67) 2,019.05	2,070.00	-	2,000.00
(บาท/กก.)	▲ 8.81	8.71	8.90	-	8.59

ที่มา : * ณ กรุงเทพฯ และปริมณฑล, ** สมาคมพ่อค้าข้าวโพดและพันธุ์พืชไทย, อัตราแลกเปลี่ยน ณ 6 มี.ค. 67 อยู่ที่ 35.759 บาท/USD และ 0.4357 บาท/INR (รูปี)

3. การนำเข้า : ข้อมูลกรมศุลกากร

หน่วย : ตัน/มูลค่า : ล้านบาท

สินค้า	ปี 2564			ปี 2565			ปี 2566			ปี 2567 (ม.ค.)		
	ปริมาณ	มูลค่า	บาท/กก.	ปริมาณ	มูลค่า	บาท/กก.	ปริมาณ	มูลค่า	บาท/กก.	ปริมาณ	มูลค่า	บาท/กก.
ข้าวโพดเลี้ยงสัตว์	1,834,021	12,723	6.94	1,476,016	15,022	10.18	1,331,428	15,187.93	11.41	-	-	-
ข้าวสาลี	1,263,016	11,290	8.94	303,677	3,853	12.69	2,145,797	24,290.88	11.32	55,431	518.14	9.35

4. สถานการณ์การผลิต

สศก. พยากรณ์ผลผลิตปี 2566/67 (ต.ค. 66) ที่ 4.892 ลต. เพิ่มขึ้น 2.84% จากปีก่อนที่ 4.757 ลต. ผลผลิตเฉลี่ยต่อไร่ 715 กก. ลดลง 2.72% จากปีก่อนที่ 735 กก. ผลผลิตออกมากในช่วง ต.ค.-ธ.ค 66 ประมาณ 3.56 ลต. (73%) ขณะนี้ผลผลิต รุ่นที่ 1 ออกสู่ตลาดแล้ว 4.43 ลต. (90.53%)

5. ภาวะทั่วไป

ราคาข้าวโพดเลี้ยงสัตว์ จ.เพชรบูรณ์ / จ.นครราชสีมา ทรงตัวเท่ากับวันก่อน

ราคาโรงงานอาหารสัตว์ ทรงตัวเท่ากับวันก่อน และสหพาร์ม (พัฒนานิคม) หยุดประจำสัปดาห์

ราคาซื้อขายล่วงหน้าตลาดชิคาโก ข้าวโพด ปรับตัวสูงขึ้นจากวันก่อน ร้อยละ 1.11 ส่วนทางตลาด หลังการซื้อขายที่เป็นไปอย่างผันผวน ข้าวสาลี ปรับตัวลดลงจากวันก่อน ร้อยละ 4.47 เนื่องจากราคาที่ลดลงระดับต่ำสุดในการประมูลนำเข้าของแอลจีเรียในสัปดาห์นี้ บ่งชี้ถึงการแข่งขันทั่วโลก จากผลผลิตข้าวสาลีของประเทศในแถบทะเลดำ

ราคาซื้อขายล่วงหน้าตลาด NCDEX ข้าวบาร์เลย์ ปรับตัวสูงขึ้นจากวันก่อน ร้อยละ 0.15

6. แนวทางการบริหารจัดการข้าวโพดเลี้ยงสัตว์ ปี 2566/67 ครม. มีมติเมื่อ 7 พ.ย. 66 อนุมัติในหลักการมาตรการรักษาเสถียรภาพราคาข้าวโพดเลี้ยงสัตว์ ปี 2566/67 จำนวน 2 โครงการ ดังนี้ (1) โครงการชดเชยดอกเบี้ยในการเก็บสต็อกข้าวโพดเลี้ยงสัตว์ ปีการผลิต 2566/67 ผลการดำเนินงาน ณ ม.ค. 67 มีปริมาณการเก็บสต็อก 131,692.29 ตัน จากผู้เข้าร่วมโครงการฯ 30 ราย ใน 14 จังหวัด (2) โครงการสินเชื่อเพื่อรวบรวมข้าวโพดเลี้ยงสัตว์ และสร้างมูลค่าเพิ่ม โดยสถาบันเกษตรกร ปี 2566/67 ผลการดำเนินการ มีสถาบันเกษตรกรเข้าร่วมโครงการ 1 ราย วงเงินกู้ 1.50 ล้านบาท ปริมาณ 181 ตัน นโยบายอื่น ๆ (1) การบริหารจัดการการนำเข้าข้าวโพดเลี้ยงสัตว์และวัตถุดิบทดแทน (2) การดูแลความเป็นธรรมในการซื้อขายข้าวโพดเลี้ยงสัตว์ (3) การดูแลความสมดุล โดยแจ้งปริมาณการครอบครอง การนำเข้า สถานที่เก็บ การตรวจสอบสต็อก

(กองส่งเสริมการค้าสินค้าเกษตร 1) มีนาคม 2567

รายงานสถานการณ์ข้าวโพดเลี้ยงสัตว์ ณ วันที่ 7 มีนาคม 2567

บาท : กก.

จังหวัด	2566/67						ราคา						หมายเหตุ	
	รวม	ผลผลิต สศก. (ตัน)			ผลผลิต สศก. (ตัน)	เฉลี่ย 14.5%		เฉลี่ย 30%		ฝึก 30%		รจ.อาหารสัตว์		
		รุ่น 1	(ตัน)	(%)	รุ่น 2	วันนี้	วันก่อน (6 มี.ค. 66)	วันนี้	วันก่อน (6 มี.ค. 66)	วันนี้	วันก่อน (6 มี.ค. 66)	วันนี้		วันก่อน (6 มี.ค. 66)
						วันนี้	วันก่อน (6 มี.ค. 66)	วันนี้	วันก่อน (6 มี.ค. 66)	วันนี้	วันก่อน (6 มี.ค. 66)			
1 เพชรบูรณ์	596,164	519,796	519,796.00	100%	76,368	9.45-9.80	9.45-9.80	7.00-7.20	7.00-7.20	5.00-5.60	5.00-5.60	-	-	ราคาทรงตัว
2 นครราชสีมา	516,821	515,744	515,744.00	100%	1,077	9.40-9.80	9.40-9.80	7.40-7.50	7.40-7.50	-	-	10.30-10.35	10.30-10.35	ราคาทรงตัว
3 ป่าน	383,177	362,727	359,099.73	99%	20,450	▲9.50-9.55	9.40-9.55	7.10-7.20	7.10-7.20	-	-	-	-	ปรับราคาปรับซื้อตามราคาโรงงาน
4 ตาก	380,613	338,329	338,329.00	100%	42,284	9.00-9.80	9.00-9.80	7.20-7.70	7.20-7.70	-	-	-	-	ราคาทรงตัว
5 นครสวรรค์	317,694	274,836	274,836.00	100%	42,858	9.50-9.80	9.50-9.80	7.00-7.20	7.00-7.20	-	-	-	-	ราคาทรงตัว
6 ลพบุรี	302,923	299,358	299,358.00	100%	3,565	9.80-10.10	9.80-10.10	7.30-7.50	7.30-7.50	5.00-5.30	5.00-5.30	10.40-10.70	10.40-10.70	ราคาทรงตัว
7 เลย	223,449	209,251	209,251.00	100%	14,198	9.30-9.40	9.30-9.40	7.00-7.10	7.00-7.10	5.30-5.40	5.30-5.40	-	-	ราคาทรงตัว
8 เชียงใหม่	208,322	206,882	206,882.00	100%	1,440	8.00-8.10	8.00-8.10	6.40-6.50	6.40-6.50	-	-	9.55-9.60	9.55-9.60	ราคาทรงตัว
9 ลำปาง	189,725	175,476	175,476.00	100%	14,249	-	-	-	-	-	-	-	-	ผลผลิตออกสู่ตลาดหมดแล้ว
10 เชียงราย	186,296	171,320	171,320.00	100%	14,976	8.50-9.30	8.50-9.30	6.00-7.00	6.00-7.00	-	-	-	-	ราคาทรงตัว
11 แพร่	166,701	127,893	127,893.00	100%	38,808	9.00-9.40	9.00-9.40	7.40-7.50	7.40-7.50	-	-	-	-	ราคาทรงตัว
12 พิษณุโลก	151,192	106,966	106,966.00	100%	44,226	9.40-9.50	9.40-9.50	6.80-7.20	6.80-7.20	-	-	10.25	10.25	ราคาทรงตัว
13 สระบุรี	136,430	134,380	134,380.00	100%	2,050	10.35	10.35	7.30	7.30	5.70	5.70	10.35-10.40	10.35-10.40	ราคาทรงตัว
14 แม่ฮ่องสอน	119,365	119,365	119,365.00	100%	-	7.50-8.70	7.50-8.70	6.30-6.40	6.30-6.40	-	-	-	-	ราคาทรงตัว
15 อุทัยธานี	115,441	100,590	100,590.00	100%	14,851	9.30-9.80	9.30-9.80	7.30-10.00	7.30-10.00	-	-	-	-	ราคาทรงตัว
16 กำแพงเพชร	112,110	67,054	67,054.00	100%	45,056	9.00-9.45	9.00-9.45	7.00-7.30	7.00-7.30	5.30	5.30	-	-	ราคาทรงตัว
17 อุดรดิต	112,057	89,046	89,046.00	100%	23,011	-	-	-	-	-	-	-	-	ผลผลิตออกสู่ตลาดหมดแล้ว
18 พะเยา	108,761	94,436	94,436.00	100%	14,325	9.00-9.30	9.00-9.30	6.20-6.50	6.20-6.50	-	-	-	-	ราคาทรงตัว
19 สระแก้ว	107,996	107,996	107,996.00	100%	-	-	-	-	-	-	-	-	-	ผลผลิตออกสู่ตลาดหมดแล้ว
20 อุบลราชธานี	59,433	452	59,433.00	100%	58,981	-	-	-	-	7.00-7.50	7.00-7.50	10.00-10.50	10.00-10.50	ราคาทรงตัว
21 สุโขทัย	59,024	46,042	46,042.00	100%	12,982	-	-	8.00-8.10	8.00-8.10	-	-	-	-	ราคาทรงตัว
22 ลำพูน	55,752	54,933	54,933.00	100%	819	8.68-9.07	8.68-9.07	6.80-7.10	6.80-7.10	-	-	9.95-10.10	9.95-10.10	ราคาทรงตัว
23 ชัยภูมิ	55,051	53,564	55,051.00	100%	1,487	-	-	-	-	-	-	-	-	ผลผลิตออกสู่ตลาดหมดแล้ว
24 กาญจนบุรี	49,576	49,576	49,576.00	100%	-	-	-	-	-	-	-	-	-	ผลผลิตออกสู่ตลาดหมดแล้ว
25 พิจิตร	36,992	21,945	21,945.00	100%	15,047	9.20-9.10	9.20-9.10	7.20-7.30	7.20-7.30	4.60-4.70	4.60-4.70	-	-	ราคาทรงตัว
26 สุพรรณบุรี	32,563	29,893	29,893.00	100%	2,670	9.90-9.95	9.90-9.95	-	-	-	-	9.90-10.25	9.90-10.25	ราคาทรงตัว
27 ศรีสะเกษ	31,688	3,028	31,688.00	100%	28,660	-	-	-	-	7.00	7.00	-	-	ราคาทรงตัว
28 ปราจีนบุรี	21,816	21,284	21,284.00	100%	532	-	-	-	-	-	-	10.15	10.15	ราคาทรงตัว
29 ชัยนาท	17,172	15,634	15,634.00	100%	1,538	9.77	9.77	7.60-8.00	7.60-8.00	-	-	-	-	ราคาทรงตัว
30 หนองบัวลำภู	16,873	11,175	11,175.00	100%	5,698	-	-	-	-	-	-	-	-	ผลผลิตออกสู่ตลาดหมดแล้ว
31 จันทบุรี	6,852	6,852	6,852.00	100%	-	-	-	-	-	-	-	-	-	ผลผลิตออกสู่ตลาดหมดแล้ว
32 ขอนแก่น	3,675	2,005	2,005.00	100%	1,670	9.00-9.30	9.00-9.30	-	-	5.00-7.00	5.00-7.00	10.40-10.45	10.40-10.45	ราคาทรงตัว
33 ฉะเชิงเทรา	2,841	2,841	2,841.00	100%	-	-	-	-	-	-	-	-	-	ผลผลิตออกสู่ตลาดหมดแล้ว
34 เพชรบุรี	2,504	2,504	2,504.00	100%	-	-	-	-	-	-	-	10.20-10.30	10.20-10.30	ราคาทรงตัว
35 บุรีรัมย์	2,192	850	-	-	1,342	-	-	-	-	-	-	-	-	ผลผลิตใหม่ยังไม่ออกสู่ตลาด
36 อุดรธานี	1,702	1,617	-	-	85	-	-	-	-	-	-	-	-	ผลผลิตใหม่ยังไม่ออกสู่ตลาด
37 ประจวบคีรีขันธ์	374	374	-	-	-	-	-	-	-	-	-	-	-	ไม่มีสถานการณ์ด้านราคาและผลผลิต
38 นครนายก	333	333	-	-	-	-	-	-	-	-	-	-	-	ผลผลิตใหม่ยังไม่ออกสู่ตลาด
39 ราชบุรี	320	320	320.00	100%	-	-	10.00	10.00	-	-	-	10.40-10.50	10.40-10.50	ราคาทรงตัว
40 อำนาจเจริญ	74	-	-	-	74	-	-	-	-	-	-	-	-	ผลผลิตใหม่ยังไม่ออกสู่ตลาด
41 กาฬสินธุ์	71	-	-	-	71	-	-	-	-	-	-	-	-	ไม่มีสถานการณ์ด้านราคาและผลผลิต
42 สุรินทร์	57	-	-	-	57	-	-	-	-	-	-	-	-	ไม่มีสถานการณ์ด้านราคาและผลผลิต
43 ยโสธร	-	-	-	-	-	-	-	-	-	-	-	-	-	ไม่มีสถานการณ์ด้านราคาและผลผลิต
44 หนองคาย	-	-	-	-	-	9.50	9.50	5.80	5.80	-	-	-	-	ราคาทรงตัว
45 สกลนคร	-	-	-	-	-	-	-	-	-	-	-	-	-	ไม่มีสถานการณ์ด้านราคาและผลผลิต
46 นครพนม	-	-	-	-	-	-	-	-	-	-	-	-	-	ไม่มีสถานการณ์ด้านราคาและผลผลิต
รวมทั้งประเทศ	4,892,172	4,346,667	4,428,993.73	90.53	545,505	-	-	-	-	-	-	-	-	-

ที่มา : สำนักงานเศรษฐกิจการเกษตร และ สำนักงานพาณิชย์จังหวัด

หมายเหตุ : * ข้อมูลพยากรณ์ ณ 16 ต.ค. 66

ลำดับ	บริษัท/โรงงาน	ราคา		หมายเหตุ
		วันนี้	วันก่อน (6 มี.ค. 67)	
1	บจก.ซีพีเอฟ บางพลี	10.45	10.45	
2	บจก.ซีพีเอฟ ศรีราชา	10.45	10.45	
3	บจก.ซีพีเอฟ กบินทร์	10.55	10.55	
4	บจก.ซีพีเอฟ ราชบุรี	10.50	10.50	
5	บจก.ซีพีเอฟ หนองแค	10.30	10.30	
6	บจก.ซีพีเอฟ ท่าเรือ	10.30	10.30	
7	บจก.ซีพีเอฟ โคกตูม (ลพบุรี)	10.30	10.30	
8	บจก.ซีพีเอฟ โคกกรวด	10.40	10.40	
9	บจก.ซีพีเอฟ ปักธงชัย	▲10.45	10.40	
10	บจก.ซีพีเอฟ ขอนแก่น	▲10.55	10.50	
11	บจก.ซีพีเอฟ ศรีสะเกษ	10.50	10.50	
12	บจก.ซีพีเอฟ พิษณุโลก	10.30	10.30	
13	บจก.ซีพีเอฟ ลำพูน	9.65	9.65	
14	โรงงานอาหารสัตว์ SWT	10.55	10.55	
15	บมจ.กรู๊ฟไทยอาหารสัตว์ (พระประแดง)	10.25	10.25	
16	บมจ.กรู๊ฟไทยอาหารสัตว์ (บ้านบึง)	10.50	10.50	
17	บจก.แหลมทองสหการ (บางปลากรด)	10.35	10.35	
18	บจก.แหลมทองสหการ (ท่าเรือ)	10.25	10.25	
19	บจก.แหลมทองสหการ (มะเกลือใหม่ สูงเนิน)	10.35	10.35	
20	บมจ.เบทาโกร (พระประแดง)	10.05	10.05	
21	บมจ.เบทาโกร (ลพบุรี)	10.10	10.10	
22	บมจ.เบทาโกร (หนองบุญมาก)	10.20	10.20	
23	บมจ.เบทาโกร (ลำพูน)	9.55	9.55	
24	บจก.เซนทาโก (รังสิต)	▲10.35	10.25	
25	บจก.เหรียญทอง (บางเลน นครปฐม)	9.95	9.95	
26	สหฟาร์ม (พัฒนานิคม)	หยุด	9.85	หยุดประจำสัปดาห์
27	สหฟาร์ม (ลพบุรี)	9.85	หยุด	
28	สหฟาร์ม (หนองแจง)	9.85	9.85	

หมายเหตุ : โรงงานอาหารสัตว์เสนอราคาปรับขึ้นตามความต้องการใช้และคุณภาพของสินค้า

รายงานการติดตามภาวะตลาดสินค้า น้ำมันสำเร็จ

ประจำวันพฤหัสบดี ที่ 7 มีนาคม 2567

รายการสินค้า	หน่วย	ปี 2566	ปี 2567		การเปลี่ยนแปลง		สถานการณ์
		วันนี้ปีก่อน 7 มี.ค.	วันก่อน 6 มี.ค.	วันนี้ 7 มี.ค.	ราคา	สัดส่วน (%)	
1) ราคาซื้อขายในประเทศ							
หัวมันสด เชื้อแป้ง 25%							หัวมันสด เชื้อแป้ง 25% จ.นครราชสีมา ราคาทรงตัวเท่ากับวันก่อน มันเส้น และแป้งมัน ราคาซื้อขายในประเทศ ทรงตัวเท่ากับวันก่อน ราคาส่งออก F.O.B. มันเส้น และแป้งมัน ราคาทรงตัวเท่ากับวันก่อน แต่ปรับตัวลดลงในรูปของค่าเงินบาท ราคาเอทานอลมันเส้นจีน ทรงตัวเท่ากับวันก่อน
- จ.นครราชสีมา	บาท/กก.	3.15-3.50	3.40-3.90	3.40-3.90			
มันเส้น ¹							
- คลังสินค้าเขต จ.อยุธยา	บาท/กก.	8.20-8.50	8.50-8.60	8.50-8.60			
- คลังสินค้าเขต จ.ชลบุรี	บาท/กก.	8.40-8.60	8.50-8.60	8.50-8.60			
แป้งมันประเภทสตาร์ช ชั้นพิเศษ ² (แป้งดิบ)							
- คลังสินค้าเขตกรุงเทพฯและปริมณฑล	บาท/กก.	17.15	19.10	19.10			
2) ราคาส่งออก F.O.B.							
มันเส้น	US\$/ตัน	270-280	250-260	250-260			
	บาท/กก.	9.39-9.73	8.95-9.31	8.94-9.30	- 0.01	- 0.11%	
แป้งมันประเภทสตาร์ช ชั้นพิเศษ ²	US\$/ตัน	505-525	565-580	565-580			
	บาท/กก.	17.55-18.25	20.24-20.78	20.20-20.74	- 0.04	- 0.20%	
3) ราคาเอทานอลมันเส้นจีน							
(ซูเปี่ย ซูหนาน ซานตง)	หยวน/ตัน	(7 มี.ค. 66) 6,891	(5 มี.ค. 67) 6,375	(6 มี.ค. 67) 6,375			
ที่มา - สมาคมการค้ามันสำปะหลังไทย							
- สมาคมโรงงานผลิตภัณฑ์มันสำปะหลังไทย							
- สมาคมแป้งมันสำปะหลังไทย							
อัตราแลกเปลี่ยน ณ วันที่ 6 มีนาคม 2567	บาท/USD		35.819	35.759	- 0.060	- 0.17%	นางดวงภา ศรีสินดิรัตน์ ผู้รายงาน

¹ ไม่รวมค่าบรรจุภัณฑ์และภาษีมูลค่าเพิ่ม ² รวมค่าบรรจุภัณฑ์แต่ไม่รวมภาษีมูลค่าเพิ่ม

รายงานติดตามภาวะตลาดสินค้า ข้าวโพดเลี้ยงสัตว์ และวัตถุดิบทดแทน (ข้าวสาลีและข้าวบาร์เลย์)

ประจำวันพฤหัสบดี ที่ 7 มีนาคม 2567

รายการ	หน่วย	ปี 2566	ปี 2567		การเปลี่ยนแปลง		สถานการณ์
		วันนี้ปีก่อน 7 มี.ค.	วันก่อน 6 มี.ค.	วันนี้ 7 มี.ค.	ราคา	สัดส่วน (%)	
ข้าวโพดเลี้ยงสัตว์ (จ.เพชรบูรณ์)							
ฝัก ความชื้นไม่เกิน 30%	บาท/กก.	6.80-7.00	5.00 - 5.60	5.00 - 5.60			ข้าวโพดเลี้ยงสัตว์ (จ.เพชรบูรณ์) ราคาทรงตัวเท่ากับวันก่อน
เมล็ด ความชื้นไม่เกิน 30%	บาท/กก.	9.10-9.20	7.00 - 7.20	7.00 - 7.20			ข้าวโพดเมล็ดความชื้นไม่เกิน 14.5%
เมล็ด ความชื้นไม่เกิน 14.5%	บาท/กก.	12.10-12.30	9.45 - 9.80	9.45 - 9.80			- โรงงานอาหารสัตว์ ราคาทรงตัวเท่ากับวันก่อน
ข้าวโพดเมล็ดความชื้นไม่เกิน 14.5%							ราคาส่งออก F.O.B. ปรับตัวสูงขึ้นจากวันก่อน ร้อยละ 0.68
โรงงานอาหารสัตว์	บาท/กก.	12.80-12.90	10.23 - 10.45	10.23 - 10.45			ราคาซื้อขายล่วงหน้าตลาดชิคาโก
ราคาส่งออก F.O.B.	US\$/ตัน	378	296	298	+ 2	+ 0.68%	- ข้าวโพด ราคาปรับตัวสูงขึ้นจากวันก่อน ร้อยละ 1.11 ส่วนทางตลาด หลังการซื้อขายที่เป็นไปอย่างผันผวน
	บาท/กก.	13.14	10.60	10.66	+ 0.06	+ 0.57%	- ข้าวสาลี ราคาปรับตัวลดลงจากวันก่อน ร้อยละ 4.47 เนื่องจากราคาที่ลดลงระดับต่ำสุดในการประมวลนำเข้าของแอลจีเรียในสัปดาห์นี้ บ่งชี้ถึงการแข่งขันที่รุนแรงทั่วโลกจากผลผลิตข้าวสาลีของประเทศในแถบทะเลดำ
ราคาซื้อขายล่วงหน้าตลาดชิคาโก		(7 มี.ค. 66)	(5 มี.ค. 67)	(6 มี.ค. 67)			ราคาซื้อขายล่วงหน้าตลาด NCDEX
- ข้าวโพด	เซนต์/บุชเชล	642.00	413.40	418.00	+ 4.60	+ 1.11%	- ข้าวบาร์เลย์ ราคาปรับตัวสูงขึ้นจากวันก่อน ร้อยละ 0.15
1 บุชเชล = 25.40117988 กก.	US\$/ตัน	252.74	162.75	164.56	+ 1.81	+ 1.11%	
	บาท/กก.	8.73	5.83	5.88	+ 0.05	+ 0.86%	
- ข้าวสาลี	เซนต์/บุชเชล	684.60	545.60	521.20	- 24.40	- 4.47%	
1 บุชเชล = 27.21554988 กก.	US\$/ตัน	251.55	200.47	191.51	- 8.96	- 4.47%	
	บาท/กก.	8.69	7.18	6.85	- 0.33	- 4.60%	
อัตราแลกเปลี่ยน ณ วันที่ 6 มีนาคม 2567	บาท/USD		35.819	35.759	- 0.060	- 0.17%	
ราคาซื้อขายล่วงหน้าตลาด NCDEX		(7 มี.ค. 66)	(5 มี.ค. 67)	(6 มี.ค. 67)			
- ข้าวบาร์เลย์		-	2,019.05	2,022.05	+ 3.00	+ 0.15%	
ราคาต่อ 100 Indian Rupee Per 10 ton	บาท/กก.	-	8.71	8.81	+ 0.10	+ 1.15%	
อัตราแลกเปลี่ยน ณ วันที่ 6 มีนาคม 2567	บาท/INR (รูปี)		0.4316	0.4357	+ 0.0041	+ 0.95%	

นางดวงภา ศรีสันติรัตน์ ผู้รายงาน

ราคาขายปลีกขี้นมสดขุ่นนมมาด						
ข้าวเปลือกเจ้า นารปริง ปี 2567						
จังหวัดนครสวรรค์	12.10 - 12.90	12.10 - 12.90	12.00 - 12.70	-	9.80 - 10.00	
จังหวัดพิจิตร	12.30 - 12.80	12.30 - 12.80	12.30 - 12.70	-	9.60 - 9.90	
จังหวัดกำแพงเพชร	12.40 - 13.00	12.40 - 13.00	11.50 - 12.70	-	9.80 - 9.90	
จังหวัดพิษณุโลก	12.00 - 13.00	12.00 - 13.00	12.00 - 12.80	-	9.60 - 9.90	
จังหวัดสุพรรณบุรี	13.00 - 13.20	13.00 - 13.20	12.90 - 13.10	-	10.00 - 10.10	
จังหวัดสุโขทัย	11.50 - 11.80	11.50 - 11.80	11.50 - 11.70	-	9.50 - 10.00	
จังหวัดเพชรบูรณ์	11.50 - 12.00	11.50 - 12.00	11.50 - 12.00	-	9.70 - 9.80	
จังหวัดพระนครศรีอยุธยา	12.60 - 12.70	12.50 - 12.60	12.10 - 12.20	-	-	0.10
จังหวัดชัยนาท	12.30 - 13.20	12.30 - 13.20	12.20 - 13.20	-	10.00 - 10.20	
จังหวัดอุทัยธานี	12.00 - 12.80	12.00 - 12.80	12.00 - 12.80	-	9.50 - 9.80	
จังหวัดฉะเชิงเทรา	12.80 - 12.90	12.80 - 12.90	12.50 - 12.60	-	10.00 - 10.20	
จังหวัดอุตรดิตถ์	11.80 - 12.20	11.80 - 12.20	12.10 - 12.20	-	-	
จังหวัดปราจีนบุรี	13.00	13.00	13.00	-	-	
จังหวัดลพบุรี	12.20 - 12.40	12.20 - 12.40	12.00 - 12.40	-	9.80 - 9.90	
จังหวัดนครนายก	13.00	13.00	12.75 - 12.90	-	10.20	
จังหวัดปทุมธานี	12.00 - 12.50	12.00 - 12.50	12.00 - 12.50	-	9.90 - 10.10	
จังหวัดนครปฐม	12.30 - 12.70	12.30 - 12.70	12.10 - 12.50	-	10.00 - 10.20	
จังหวัดอ่างทอง	12.20 - 12.50	12.20 - 12.50	12.00 - 12.30	-	9.90 - 10.10	
จังหวัดสิงห์บุรี	12.40 - 12.60	12.40 - 12.60	12.40 - 12.60	-	9.90 - 10.10	
จังหวัดราชบุรี	12.60 - 12.70	12.60 - 12.70	12.60 - 12.70	-	-	
จังหวัดกาญจนบุรี	12.20	12.20	12.20	-	10.00	
ข้าวเปลือกหอมมะลิ ปี 2566/67 ชนิดสีได้คืนข้าว 36-42 กรัม						
จังหวัดสุรินทร์	14.70 - 15.50	14.70 - 15.50	14.70 - 15.50	14.20 - 15.00	13.50 - 14.30	
จังหวัดนครราชสีมา	14.50 - 15.50	14.50 - 15.50	14.50 - 15.50	14.50 - 15.00	14.00 - 14.50	
จังหวัดอุบลราชธานี	14.30 - 15.40	14.30 - 15.40	14.30 - 15.40	13.90 - 15.00	13.40 - 14.50	
จังหวัดศรีสะเกษ	14.80 - 15.70	14.80 - 15.70	14.80 - 15.70	14.00 - 15.20	12.50 - 14.00	
จังหวัดบุรีรัมย์	14.40 - 15.00	14.40 - 15.00	14.40 - 15.00	14.40 - 15.00	13.80 - 14.40	
จังหวัดร้อยเอ็ด	14.50 - 15.00	14.50 - 15.00	14.50 - 15.00	14.50 - 15.00	13.50 - 14.00	
จังหวัดมหาสารคาม	15.10 - 15.50	15.10 - 15.50	15.50 - 15.90	15.50 - 15.90	14.00 - 14.50	
จังหวัดยโสธร	15.00 - 15.50	15.00 - 15.50	14.50 - 15.00	14.50 - 15.00	13.50 - 14.58	
จังหวัดชัยภูมิ	14.00 - 15.50	14.00 - 15.50	14.00 - 15.50	14.00 - 15.50	13.00 - 14.00	
จังหวัดอำนาจเจริญ	14.70 - 15.60	14.70 - 15.60	14.70 - 16.00	14.40 - 15.60	13.60 - 14.60	
จังหวัดนครพนม	14.00 - 15.00	14.00 - 15.00	14.00 - 15.20	14.00 - 15.10	14.00 - 14.50	
จังหวัดสกลนคร	14.00 - 15.00	14.00 - 15.00	14.00 - 15.00	13.50 - 14.90	13.00 - 14.00	
จังหวัดกาฬสินธุ์	- 15.00	- 15.00	15.00 - 15.20	15.00 - 15.20	13.50 - 14.20	
จังหวัดขอนแก่น	14.30 - 15.10	14.30 - 15.10	14.30 - 15.10	14.20 - 15.00	13.00 - 14.20	
จังหวัดอุดรธานี	13.00 - 15.10	13.00 - 15.10	13.00 - 15.10	12.40 - 15.00	13.10 - 14.30	
จังหวัดหนองบัวลำภู	15.00	15.00	15.00	14.40	13.50 - 14.10	
จังหวัดหนองคาย	14.00 14.20	14.00 14.20	14.00 - 14.70	13.70 - 14.00	13.10 - 13.20	
จังหวัดมุกดาหาร	15.00	15.00	15.00	15.00	14.00 - 14.75	
จังหวัดเลย	12.00	12.00	12.00	12.00	-	
ข้าวเปลือกหอมมะลิที่ปลูกในภาคเหนือตอนล่างและภาคกลาง ปี 2566/67 ชนิดสีได้คืนข้าว 36-42 กรัม						
จังหวัดเพชรบูรณ์	13.50 - 14.00	13.50 - 14.00	13.50 - 14.00	13.50 - 14.00	12.50 - 13.00	
จังหวัดอุตรดิตถ์	14.70 - 15.20	14.70 - 15.20	14.70 - 15.20	14.70 - 15.20	12.90 - 13.50	
ข้าวเปลือกปทุมธานี นารปริง ปี 2567 ชนิดสีได้คืนข้าว 36-42 กรัม						
จังหวัดลพบุรี	12.40 - 12.90	12.40 - 12.90	12.40 - 12.90	-	-	
จังหวัดสุพรรณบุรี	14.30 - 14.50	14.30 - 14.50	14.30 - 14.50	-	11.00 - 11.10	
จังหวัดชัยนาท	14.80	14.80	14.80	-	-	
จังหวัดสิงห์บุรี	13.80 - 14.00	13.80 - 14.00	13.80 - 14.00	-	10.90 - 11.10	
จังหวัดอ่างทอง	13.00 - 13.30	13.00 - 13.30	13.00 - 13.30	-	9.90 - 10.00	
จังหวัดราชบุรี	13.80 - 13.90	13.80 - 13.90	13.80 - 13.90	-	-	
จังหวัดปทุมธานี	14.50	14.50	14.50	-	10.80	
จังหวัดนครนายก	14.50	14.50	14.00	-	11.00	
ข้าวเปลือกเหนียวเมล็ดยาวนานปี ปี 2566/67						
จังหวัดขอนแก่น	13.00 - 13.30	13.00 - 13.30	13.00 - 13.30	13.20 - 13.50	11.50 - 12.10	
จังหวัดอุดรธานี	12.50 - 13.50	12.50 - 13.50	12.50 - 13.50	12.50 - 13.50	11.50 - 12.00	
จังหวัดสกลนคร	12.60 - 13.20	12.60 - 13.20	12.60 - 13.20	12.60 - 13.20	11.50 - 12.00	
จังหวัดกาฬสินธุ์	13.00	13.00	12.50 - 13.50	12.50 - 13.50	10.00 - 11.50	
จังหวัดอุบลราชธานี	12.00 - 12.50	12.00 - 12.50	12.00 - 12.50	12.00 - 12.50	11.00 - 11.50	
จังหวัดมหาสารคาม	13.00 - 13.50	13.00 - 13.50	13.00 - 13.50	12.00 - 13.00	11.00 - 12.00	
จังหวัดร้อยเอ็ด	12.00 - 12.50	12.00 - 12.50	12.00 - 12.50	11.50 - 12.50	11.50 - 12.00	
จังหวัดชัยภูมิ	13.00 - 14.00	13.00 - 14.00	13.00 - 14.00	11.50 - 12.50	12.00 13.00	
จังหวัดหนองคาย	13.00 - 13.20	13.00 - 13.20	13.00 - 13.70	12.70 - 13.00	11.40 - 11.70	
จังหวัดหนองบัวลำภู	13.50	13.50	13.50	13.00	11.60	
จังหวัดเลย	11.00	11.00	11.00	11.00	-	
จังหวัดมุกดาหาร	13.50	13.50	13.50	13.50	11.00 - 12.00	
ข้าวเปลือกเหนียวเมล็ดคณะนาปี ปี 2566/67						
จังหวัดอุดรธานี	11.50 - 12.30	11.50 - 12.30	11.50 - 12.30	11.50 - 12.30	10.30 - 10.50	
จังหวัดนครพนม	10.80 - 11.00	10.80 - 11.00	10.80 - 11.00	10.80 - 11.00	10.00 - 10.70	
จังหวัดหนองคาย	12.00 12.20	12.00 12.20	12.00 - 12.70	11.70 - 12.00	10.20 - 10.70	
จังหวัดเลย	9.50	9.50	9.50	9.50	-	
จังหวัดอำนาจเจริญ	10.80 - 13.00	10.80 - 13.00	10.80 - 13.00	10.80 - 13.00	8.30 - 9.20	
จังหวัดเพชรบูรณ์	12.50 - 13.50	12.50 - 13.50	12.50 - 13.50	12.50 - 13.50	11.00 - 11.50	
ค่าเงินบาท	35,759	35,819		35,716	34,761	-0.060
ข้าวเปลือกที่หอมมาจาก ราคา F.O.B (ราคา/ตัน)						
ข้าว 5% (ราคา F.O.B. 625 เหรียญ)/ตัน	13.06	13.12	13.00 - 13.13	13.40	10.25	-0.06
ข้าวหอมมะลิ (ราคา F.O.B. 870 เหรียญ)/ตัน	16.86	16.94	16.94 - 16.99	16.94	15.21	-0.08
ข้าวเหนียวเมล็ดยาว(ราคาF.O.B. 773 เหรียญ)/ตัน	15.00	15.07	15.07 - 15.13	15.50	14.01	-0.07

หมายเหตุ: ข้าวเปลือกที่หอมมาจากราคา F.O.B. เป็นราคาประเมินจากการที่ได้จากการคำนวณราคาข้าวสาร F.O.B.(สภาพการค้าแห่งประเทศไทย) คูณด้วยอัตราแลกเปลี่ยน ทดด้วยราคาซื้อขายผู้ส่งออกประมาณ 1,500 บาท จะได้เป็นราคาข้าวสารที่รับซื้อจากรัฐ และนำไปคำนวณเป็นมูลค่าข้าวสารที่ค้าใช้จ่ายของโรงสีประมาณ 800-1,100 บาท/ตัน จะได้เป็นราคาข้าวเปลือกความชื้น 15%

ชนิด	พฤษภาคม		มิถุนายน		กรกฎาคม		เฉลี่ยเปรียบเทียบ วันปี/วันก่อน
	7 มี.ค. 67	8 มี.ค. 67	29 มิ.ย. 67	1 มี.ค. 67	7 ก.พ. 67	7 มี.ค. 68	
ราคาขายส่งข้าวสารให้ผู้ส่งออก							
ข้าวขาว 100% ชั้น 2 (ใหม่)	21.40 - 21.50	21.40 - 21.50	21.20 - 21.50	20.90 - 21.00	15.40 - 15.50		
ข้าวขาว 5% (ใหม่)	20.90 - 21.00	20.90 - 21.00	20.70 - 21.00	20.40 - 20.50	14.90 - 15.00		
ปลายข้าวขาว เอ.วัน.เลิศ	15.70 - 15.80	15.70 - 15.80	15.70 - 16.20	15.50 - 15.60	13.50 - 13.60		
- ข้าวใหม่	15.70 - 15.80	15.70 - 15.80	15.70 - 16.20	15.50 - 15.60	13.50 - 13.60		
ข้าวเน็ง 100%	20.90 - 21.00	20.90 - 21.00	20.70 - 21.00	20.40 - 20.50	15.20 - 15.30		
ปลายข้าวเน็ง เอ.วัน	16.90 - 17.00	16.90 - 17.00	16.70 - 17.00	16.40 - 16.50	12.50 - 12.60		
ข้าวหอมมะลิ 100% ชั้น 2	29.90 - 30.00	29.90 - 30.00	29.90 - 30.00	29.90 - 30.00	31.90 - 32.00		
- ข้าวใหม่	28.20 - 28.30	28.20 - 28.30	28.20 - 28.30	28.20 - 28.30	26.40 - 26.50		
ปลายข้าวหอมมะลิ	18.90 - 19.00	18.90 - 19.00	18.90 - 19.00	18.90 - 19.00	14.40 - 14.50		
- ข้าวใหม่	18.90 - 19.00	18.90 - 19.00	18.90 - 19.00	18.90 - 19.00	14.40 - 14.50		
ข้าวหอมมะลิ							
(ที่ปลูกในภาคเหนือตอนล่างหรือภาคกลาง)	27.40 - 27.50	27.40 - 27.50	27.40 - 27.50	27.40 - 27.50	25.90 - 26.00		
- ข้าวใหม่	27.40 - 27.50	27.40 - 27.50	27.40 - 27.50	27.40 - 27.50	25.90 - 26.00		
ข้าวปทุมธานี	26.40 - 26.50	26.40 - 26.50	26.40 - 26.50	26.40 - 26.50	19.40 - 19.50		
- ข้าวใหม่	26.40 - 26.50	26.40 - 26.50	26.40 - 26.50	26.40 - 26.50	19.40 - 19.50		
ปลายข้าวปทุมธานี	17.40 - 17.50	17.40 - 17.50	17.40 - 17.50	17.40 - 17.50	13.90 - 14.00		
- ข้าวใหม่	17.40 - 17.50	17.40 - 17.50	17.40 - 17.50	17.40 - 17.50	13.90 - 14.00		
ข้าวเหนียว 10% เมล็ดยาว	25.30 - 25.50	25.30 - 25.50	25.30 - 25.50	25.30 - 25.50	21.10 - 21.30		
- ข้าวใหม่	26.30 - 26.50	26.30 - 26.50	26.30 - 26.50	26.30 - 26.50	21.30 - 21.50		
ปลายข้าวเหนียว เอ.วัน	21.90 - 22.00	21.90 - 22.00	21.90 - 22.00	21.90 - 22.00	18.90 - 19.00		
- ข้าวใหม่	21.90 - 22.00	21.90 - 22.00	21.90 - 22.00	21.90 - 22.00	18.90 - 19.00		
รำข้าวขาว	9.90 - 10.00	10.00 - 10.10	10.10 - 10.20	9.70 - 9.80	13.30 - 13.40		-0.10
ราคาขายปลีกข้าวสารในประเทศ							
ข้าวหอมมะลิ	30.00 - 50.00	30.00 - 50.00	28.00 - 44.00	30.00 - 50.00	29.00 - 50.00		
ข้าวขาว 100%	24.00 - 32.00	24.00 - 32.00	17.33 - 23.33	24.00 - 32.00	19.00 - 24.00		
ข้าวเหนียว 10% เมล็ดยาว	34.00 - 38.00	34.00 - 38.00	30.00 - 33.33	34.00 - 38.00	30.00 - 34.00		

สถานการณ์ทั่วไป

- ข้าวเปลือก ข้าวเปลือกเจ้าในพื้นที่ จังหวัดพระนครศรีอยุธยา ราคาปรับตัวสูงขึ้น เนื่องจากปริมาณข้าวในสต็อกของโรงสีลดลง ข้าวนาปรัง เริ่มออกสู่ตลาด แต่ปริมาณยังไม่เพียงพอต่อความต้องการของตลาดปลายทาง สำหรับข้าวเปลือกที่ทอนมาจากราคา F.O.B. ปรับตัวลดลงตามค่าเงินบาท
- ข้าวสาร ราคาโดยรวมทรงตัวเท่ากับวันก่อน ภาวะการค้าส่วนใหญ่ซื้อเท่าที่จำเป็นต้องใช้ในช่วงสั้นๆ เพื่อรอดูสถานการณ์ด้านราคา
- รำข้าว รำข้าวขาว ราคาปรับตัวลดลง เนื่องจากโรงงานอาหารสัตว์และอุตสาหกรรมแปรรูป (น้ำมันรำข้าว) มีสินค้าเพียงพอต่อความต้องการใช้แล้ว ประกอบกับผลผลิตมีปริมาณออกสู่ตลาดเพิ่มมากขึ้น จึงปรับราคารับซื้อลดลง

ชนิดข้าว	สีปากห่อ		ฉันท		อินท		ทุย		พริบ		สี		สี	
	สี	สี	สี	สี	สี	สี	สี	สี	สี	สี	สี	สี	สี	สี
ขายส่งทั่วไป ความชื้นไม่เกิน 14% เป็นราคาซื้อขายได้ตามมาตรฐานกระทรวงพาณิชย์ ที่ผู้ส่งออกหรือผู้ค้าส่งรับซื้อจากโรงสีหรือซื้อผ่านนายหน้า(หญิง) ที่ผู้ส่งออก รับผิดชอบเงินสดไม่รวมกระสอบ(คำนวณราคาซื้อรวมกระสอบปานชนิดบรรจุ 100 กก.หักด้วยราคากระสอบปานใช้แล้วหนึ่งครั้ง)ส่งหน้าโรงเก็บข้าวของผู้ซื้อ														
บาท/100 กก.														
ข้าวขาว 100% ชั้น 1	2,230	2,260	2,250	2,260	2,250	2,260	2,250	2,260	2,250	2,260			2,250	2,260
ข้าวใหม่	2,180	2,210	2,200	2,210	2,200	2,210	2,200	2,210	2,200	2,210			2,200	2,210
ข้าวขาว 100% ชั้น 2	2,170	2,200	2,190	2,200	2,190	2,200	2,190	2,200	2,190	2,200			2,190	2,200
ข้าวใหม่	2,120	2,150	2,140	2,150	2,140	2,150	2,140	2,150	2,140	2,150			2,140	2,150
ข้าวขาว 100% ชั้น 3	2,160	2,190	2,180	2,190	2,180	2,190	2,180	2,190	2,180	2,190			2,180	2,190
ข้าวใหม่	2,110	2,140	2,130	2,140	2,130	2,140	2,130	2,140	2,130	2,140			2,130	2,140
ข้าวขาว 5%	2,130	2,160	2,150	2,160	2,150	2,160	2,150	2,160	2,150	2,160			2,150	2,160
ข้าวใหม่	2,070	2,100	2,090	2,100	2,090	2,100	2,090	2,100	2,090	2,100			2,090	2,100
ข้าวขาว 10%	2,020	2,050	2,040	2,050	2,040	2,050	2,040	2,050	2,040	2,050			2,040	2,050
ข้าวใหม่	2,030	2,060	2,050	2,060	2,050	2,060	2,050	2,060	2,050	2,060			2,050	2,060
ข้าวขาว 15%														
ข้าวใหม่	2,000	2,030	2,020	2,030	2,020	2,030	2,020	2,030	2,020	2,030			2,020	2,030
ข้าวขาว 25%														
ข้าวใหม่	1,980	2,010	2,000	2,010	2,000	2,010	2,000	2,010	2,000	2,010			2,000	2,010
ปลายข้าวขาว เอ.วัน.เลิศ	1,570	1,620	1,610	1,620	1,610	1,620	1,610	1,620	1,610	1,620			1,610	1,620
ข้าวใหม่	1,570	1,620	1,610	1,620	1,610	1,620	1,610	1,620	1,610	1,620			1,610	1,620
ปลายข้าวขาว เอ.วัน.พิเศษ	1,500	1,510	1,500	1,510	1,500	1,510	1,500	1,510	1,500	1,510			1,500	1,510
ข้าวใหม่	1,500	1,510	1,500	1,510	1,500	1,510	1,500	1,510	1,500	1,510			1,500	1,510
ปลายข้าวขาว ซี.วัน	1,390	1,400	1,390	1,400	1,390	1,400	1,390	1,400	1,390	1,400			1,390	1,400
ข้าวเหนียว กข. 6	2,580	2,600	2,580	2,600	2,580	2,600	2,580	2,600	2,580	2,600			2,580	2,600
ข้าวใหม่	2,730	2,750	2,730	2,750	2,730	2,750	2,730	2,750	2,730	2,750			2,730	2,750
ข้าวเหนียว 10% เมล็ดยาว	2,530	2,550	2,530	2,550	2,530	2,550	2,530	2,550	2,530	2,550			2,530	2,550
ข้าวใหม่	2,630	2,650	2,630	2,650	2,630	2,650	2,630	2,650	2,630	2,650			2,630	2,650
ข้าวเหนียว 10% เมล็ดคละ	2,330	2,350	2,330	2,350	2,330	2,350	2,330	2,350	2,330	2,350			2,330	2,350
ข้าวใหม่	2,430	2,450	2,430	2,450	2,430	2,450	2,430	2,450	2,430	2,450			2,430	2,450
ปลายข้าวเหนียว เอ.วัน	2,190	2,200	2,190	2,200	2,190	2,200	2,190	2,200	2,190	2,200			2,190	2,200
ข้าวใหม่	2,190	2,200	2,190	2,200	2,190	2,200	2,190	2,200	2,190	2,200			2,190	2,200
ข้าวนี้้ง 100%	2,070	2,100	2,090	2,100	2,090	2,100	2,090	2,100	2,090	2,100			2,090	2,100
ข้าวนี้้ง 5%	2,020	2,050	2,040	2,050	2,040	2,050	2,040	2,050	2,040	2,050			2,040	2,050
ปลายข้าวนี้้ง เอ.วัน	1,670	1,700	1,690	1,700	1,690	1,700	1,690	1,700	1,690	1,700			1,690	1,700
ข้าวหอมมะลิ														
100% ชั้น 1	3,240	3,250	3,240	3,250	3,240	3,250	3,240	3,250	3,240	3,250			3,240	3,250
ข้าวใหม่	3,180	3,190	3,180	3,190	3,180	3,190	3,180	3,190	3,180	3,190			3,180	3,190
100% ชั้น 2	2,990	3,000	2,990	3,000	2,990	3,000	2,990	3,000	2,990	3,000			2,990	3,000
ข้าวใหม่	2,820	2,830	2,820	2,830	2,820	2,830	2,820	2,830	2,820	2,830			2,820	2,830
ปลายข้าวหอมมะลิ	1,890	1,900	1,890	1,900	1,890	1,900	1,890	1,900	1,890	1,900			1,890	1,900
ข้าวใหม่	1,890	1,900	1,890	1,900	1,890	1,900	1,890	1,900	1,890	1,900			1,890	1,900
ข้าวหอมมะลิ														
(ที่ปลูกในภาคเหนือตอนล่างหรือภาคกลาง)	2,740	2,750	2,740	2,750	2,740	2,750	2,740	2,750	2,740	2,750			2,740	2,750
ข้าวใหม่	2,740	2,750	2,740	2,750	2,740	2,750	2,740	2,750	2,740	2,750			2,740	2,750
ข้าวปทุมธานี	2,640	2,650	2,640	2,650	2,640	2,650	2,640	2,650	2,640	2,650			2,640	2,650
ข้าวใหม่	2,640	2,650	2,640	2,650	2,640	2,650	2,640	2,650	2,640	2,650			2,640	2,650
ปลายข้าวปทุมธานี	1,740	1,750	1,740	1,750	1,740	1,750	1,740	1,750	1,740	1,750			1,740	1,750
ข้าวใหม่	1,740	1,750	1,740	1,750	1,740	1,750	1,740	1,750	1,740	1,750			1,740	1,750

ชนิด	ปริมาณก่อน		วันที่		วัน		ปริมาณ		วันที่		ปริมาณ		
	ต่ำ	สูง	4 มิ.ค. 67	5 มิ.ค. 67	6 มิ.ค. 67	7 มิ.ค. 67	8 มิ.ค. 67	ต่ำ	สูง	9 มิ.ค. 67	10 มิ.ค. 67		
ราคาข้าว ราคาเงินสดไม่รวมกระแสเงินสดมอบหมายเงินข้าวของ												บาท/100 กก.	
- ข้าว	1,010	1,020	1,010	1,020	1,000	1,010	1,000	1,010	990	1,000		990	1,020
- มีง	1,190	1,200	1,190	1,200	1,190	1,200	1,190	1,200	1,190	1,200		1,190	1,200
- สกัด	950	960	950	960	930	940	930	940	930	940		930	960
- กล้อง	220	230	220	230	210	220	210	220	210	220		210	230
ข้าวสาร (ข้าวคัดช่วยบริโภคภายในประเทศ)													
100% (ข้าวหอมมะลิ)	3,600	3,650	3,600	3,650	3,600	3,650	3,600	3,650	3,600	3,650		3,600	3,650
ข้าวใหม่	3,500	3,550	3,500	3,550	3,500	3,550	3,500	3,550	3,500	3,550		3,500	3,550
100% (ข้าวขาว)	2,450	2,500	2,450	2,500	2,450	2,500	2,450	2,500	2,450	2,500		2,450	2,500
ข้าวใหม่	2,350	2,400	2,350	2,400	2,350	2,400	2,350	2,400	2,350	2,400		2,350	2,400
5% (ข้าวขาว)	2,300	2,350	2,300	2,350	2,300	2,350	2,300	2,350	2,300	2,350		2,300	2,350
ข้าวใหม่	2,250	2,300	2,250	2,300	2,250	2,300	2,250	2,300	2,250	2,300		2,250	2,300
ข้าวสารเหนียว													
ข้าวสารเหนียวสันปาดอง (เขี้ยว)													
100%	3,250	3,450	3,250	3,450	3,250	3,450	3,250	3,450	3,250	3,450		3,250	3,450
5%	2,750	2,950	2,750	2,950	2,750	2,950	2,750	2,950	2,750	2,950		2,750	2,950
ข้าวสารเหนียว													
10% เมล็ดยาว	2,850	3,050	2,850	3,050	2,850	3,050	2,850	3,050	2,850	3,050		2,850	3,050
10% เมล็ดคละ	2,550	2,750	2,550	2,750	2,550	2,750	2,550	2,750	2,550	2,750		2,550	2,750
แป้งข้าวเจ้าเหนียว (ผลิตภัณฑ์ข้าว ราคาเงินสด (กล้องละ 10 กิโลกรัม))													
เจ้าโมน้ำ(3กล้อง)	800	810	800	810	800	810	800	810	800	810		800	810
เหนียวโมน้ำ(3กล้อง)	1,150	1,160	1,150	1,160	1,150	1,160	1,150	1,160	1,150	1,160		1,150	1,160
กระสอบป่าน (หอในประเทศไทยโดย) ขนาด 29 นิ้ว x 43 นิ้ว ราคาเงินสดส่งมอบถึงร้านผู้ซื้อ													
ใหม่	28.00	30.00	28.00	30.00	28.00	30.00	28.00	30.00	28.00	30.00		28.00	30.00
ใช้แล้ว -ไม่มีตรา	16.00	18.00	16.00	18.00	16.00	18.00	16.00	18.00	16.00	18.00		16.00	18.00
ใช้แล้ว -มีตรา	11.00	13.00	11.00	13.00	11.00	13.00	11.00	13.00	11.00	13.00		11.00	13.00
กระสอบจัมโบ้ (ขนาดบรรจุ 1000 กก.)	250.00	270.00	250.00	270.00	250.00	270.00	250.00	270.00	250.00	270.00		250.00	270.00

ราคาขายปลีกข้าวสารในตลาดกรุงเทพฯ และปริมณฑล

ชนิด	ปริมาณก่อน		วันที่		วัน		ปริมาณ		วันที่		ปริมาณ		
	ต่ำ	สูง	4 มิ.ค. 67	5 มิ.ค. 67	6 มิ.ค. 67	7 มิ.ค. 67	8 มิ.ค. 67	ต่ำ	สูง	9 มิ.ค. 67	10 มิ.ค. 67		
100% (ข้าวหอมมะลิ)												บาท/15 กก.	
ร้านค้าปลีกทั่วไป	440	750	440	750	440	750	440	750	440	750		440	750
ข้าวสารเจ้า 100%													
ร้านค้าปลีกทั่วไป	460	510	460	510	460	510	460	510	460	510		460	510
ข้าวใหม่	400	450	400	450	400	450	400	450	400	450		400	450
ข้าวสารเจ้า 5%													
ร้านค้าปลีกทั่วไป	370	390	370	390	370	390	370	390	370	390		370	390
ข้าวใหม่	360	370	360	370	360	370	360	370	360	370		360	370
ข้าวสารเหนียว (สันปาดอง/เขี้ยว)													
100%	670	780	670	780	670	780	670	780	670	780		670	780
5%	580	660	580	660	580	660	580	660	580	660		580	660
10% เมล็ดยาว	510	570	510	570	510	570	510	570	510	570		510	570
10% เมล็ดสั้นคละ	420	500	420	500	420	500	420	500	420	500		420	500

- ข้าวเปลือก ข้าวเปลือกเจ้าในพื้นที่ จังหวัดพระนครศรีอยุธยา ราคาปรับตัวสูงขึ้น เนื่องจากปริมาณข้าวในสต็อกของโรงสีลดลง ข้าวนาปรังเริ่มออกสู่ตลาด แต่ปริมาณยังไม่เพียงพอต่อความต้องการของตลาดปลายทาง สำหรับข้าวเปลือกที่ทอนมาจากราคา F.O.B. ปรับตัวลดลงตามค่าเงินบาท
- ข้าวสาร ราคาโดยรวมทรงตัวเท่ากับวันก่อน ภาวะการค้าส่วนใหญ่ซื้อเท่าที่จำเป็นต้องใช้ในช่วงสั้นๆ เพื่อรอดูสถานการณ์ด้านราคา
- รำข้าว รำข้าวขาว ราคาปรับตัวลดลง เนื่องจากโรงงานอาหารสัตว์และอุตสาหกรรมแปรรูป (น้ำมันรำข้าว) มีสินค้าเพียงพอต่อความต้องการใช้แล้ว ประกอบกับผลผลิตมีปริมาณออกสู่ตลาดเพิ่มมากขึ้น จึงปรับราคารับซื้อลดลง

ชนิด	หน่วย	ราคา หน้าถุง	ท็อป		เดอะมอลล์		โลตัส		บิ๊กซี		แม็คโคร	
			1 มี.ค. 67		1 มี.ค. 67		1 มี.ค. 67		1 มี.ค. 67		1 มี.ค. 67	
			ราคาขาย	โปรโมชั่น	ราคาขาย	โปรโมชั่น	ราคาขาย	โปรโมชั่น	ราคาขาย	โปรโมชั่น	ราคาขาย	โปรโมชั่น
ข้าวหอมมะลิ 100%												
# หงษ์ทอง (แดง)	5 กก.	290	239	219	249	225	239	219	239	229	219	
# มาบุญครอง (แดง)	5 กก.	280/290	230	215	235	209	230	225	230	215	209	
# ฉัตร (ข้าวใหม่)	5 กก.	280	250	215	250	215	250	205	250	209	194	
# เบญจรงค์ข้าววัง	5 กก.	250	198	172	207		198	167	198	167	164	
# โลตัส (สีทอง)	5 กก.	240					199	172				
TOP ท็อป	5 กก.	250	199									
# BIG C (สีน้ำตาล)	5 กก.	290							189			
มาบุญครอง (แดง)	15 กก.								720			
หงษ์ทอง (ชมพู)	15 กก.	820							780	650	650	
เบญจรงค์ข้าววัง	15 กก.								603		493	
โลตัส	15 กก.	640					595	545				
ข้าวหอมเกรดพรีเมียม												
# หงษ์ทอง (ใหม่)	5 กก.	320	271	235	255	235	249	219	249	219	219	
# มาบุญครอง (ใหม่)	5 กก.	290/320	265		245	215	245	225	230	215	205	
# ฉัตรทอง (แดง)	5 กก.	290	250	229	250	229	250	229	250	225	197	
ข้าวปทุมธานี 100%												
มาบุญครอง (เขียว)	5 กก.	230			193							
ฉัตร	5 กก.	190					190				148	
หงษ์ทิพย์ (ส้ม)	5 กก.	240			185	179	179	149	179	149	135	
โลตัส (เทา)	5 กก.	200					169	157				
BIG C (ชมพู)	5 กก.	200							145			
ข้าวผสม(ข้าวหอมมะลิและข้าวขาว)												
หงษ์ทอง	5 กก.	250	189	185	249				195	169	134	
ปิ่นเงิน	5 กก.	205	205	139			179	139	203	149	149	
ฉัตร (ส้ม)	5 กก.	190/200	165	159	165		165	159	165	159	154	
โลตัส (เขียว)	5 กก.	180					167	155				
Savepax(เขียว)	5 กก.	160									135	
ข้าวเหนียว												
แสนดี (เขี้ยว)	5 กก.	300			250	199	250		195		179	
ธรรม (ข้าวเหนียวสันป่าตอง)	5 กก.	240			239	168						
โลตัส	5 กก.	240					229	199				
เอโร่ (เขี้ยว)	5 กก.	230									177	
ข้าวขาว 100%												
มาบุญครอง (ฟ้า)	5 กก.	180	155		155		119		155	150		
เบญจรงค์ (เทา)	5 กก.	190	132				155		145		131	
แสนดี (น้ำเงิน)	5 กก.	155/175	169	143	160	145	155		155	142	136	
ปิ่นเงิน (ชมพู)	5 กก.	165/200					165		165	149	104	
โลตัส (ฟ้า)	5 กก.	170					149					
BIG C (น้ำเงิน)	5 กก.	170							149	139		
โลตัส (น้ำเงิน)	15 กก.	380					375					
บัวชมพู	15 กก.	420									365	
แสนดี	15 กก.										390	
เบญจรงค์ (เทา)	15 กก.								355		398	
ข้าวขาว 5%												
ข้างเผือก	5 กก.	180	145									
ฉัตร (น้ำเงิน)	5 กก.				155							
ข้าวขาว 15%												
ฉัตร (เขียว)	5 กก.	160					149		149	139	137	
Savepax	5 กก.	120									126	
บัวสกุลทอง	5 กก.	120					115					
ข้าว กข 43												
Q เกษตร	1 กก.	75			60							
Q อิมทิพย์	1 กก.	80	65				60					
Q ฉัตรโล่ห์	1 กก.	70/65	50		60				50			

เปรียบเทียบราคาข้าวสารบรรจุถุงในห้างสรรพสินค้า ฯ

หน่วย : บาท/5กก.

ชนิดข้าว	ราคาวันนี้	วันก่อน	วันนี้เดือนก่อน	วันนี้ปีก่อน
	7 มี.ค. 67	6 มี.ค. 67	7 ก.พ. 67	7 มี.ค. 66
ข้าวหอมมะลิ เกรด premium	230 - 271	230-271	230-271	245-275
ข้าวหอมมะลิ 100 %	189 - 250	189-250	189-250	189-269
ข้าวหอมปทุมธานี 100 %	145 - 193	145-193	145-193	129-193
ข้าวผสม (ข้าวหอมมะลิและข้าวขาว)	165 - 249	165-249	165-249	155-203
ข้าวขาว 100%	119 - 155	119-155	119-155	109-139
ข้าวขาว 5%	145 - 155	145-155	145-155	125-145
ข้าวเหนียว	195 - 250	195-250	189-250	189-250

สถานการณ์ทั่วไป

*ที่มา : ห้างสรรพสินค้าเดอะมอลล์,ท็อปซูเปอร์มาร์เก็ต,บิ๊กซีซูเปอร์เซ็นเตอร์ และโลตัส

ราคาโดยรวมทรงตัวเท่ากับวันก่อน

ประจำวันที 7 มีนาคม 2567

ชนิด/ตราสินค้า	ราคาข้าวสารบรรจุถุง		
	ราคาข้าวตัก 1 กก.	5 กก.	15 กก.
ข้าวหอมมะลิ 100%	30-50	150-250	440-750
ไดโนเสาร์	40-50	190-250	550-750
ส้มโอ	40-45	185-225	540-675
ดอกบัว	31-40	180-200	440-530
สามงู	40-45	200-225	590-650
ฉัตรอุบล	36-38	180-190	520-560
อื่น ๆ	30-50	150-250	450-740
ข้าวขาว 100%	24-34	120-160	360-510
บัวชมพู	27-33	145-165	400-480
ดอกบัวรวงข้าว	25-26	125-140	380-390
ดอกบัว	26-28	130-140	390-420
ดอกกุหลาบ	26-29	120-130	390-440
อื่น ๆ	24-34	110-170	360-510
ข้าวขาว 5%	24-26	-	345-360
ข้าวเหนียว	30-52	150-250	420-780

ราคาปาล์มน้ำมันและน้ำมันปาล์มดิบ
ประจำวันพฤหัสบดี ที่ 7 มีนาคม 2567

หน่วย

	มี.ค.65	มี.ค.66	ก.พ.67	1 มี.ค.67		4 มี.ค.67		5 มี.ค.67		6 มี.ค.67		7 มี.ค.67	
	18%	18%	18%	ผลปาล์ม18%	น้ำมันปาล์มดิบ	ผลปาล์ม18%	น้ำมันปาล์มดิบ	ผลปาล์ม18%	น้ำมันปาล์มดิบ	ผลปาล์ม18%①	น้ำมันปาล์มดิบ	ผลปาล์ม18%②	น้ำมันปาล์มดิบ
ราคา หน่วยงาน (เฉลี่ย3จังหวัด) *	9.74	5.87	5.89	5.10 - 6.00	31.50 - 31.75	5.20 - 6.10	31.75 - 32.00	5.30 - 6.20	32.00 - 32.25	5.40 - 6.20	32.50 - 32.75	5.40 - 6.20	32.75 - 33.00
- จ. สุราษฎร์ธานี*	9.80	6.00	6.05	5.30 - 6.00	31.50 - 31.60	5.30 - 6.00	31.75 - 31.85	5.40 - 6.00	32.00 - 32.10	5.50 - 6.20	32.50 - 32.60	5.50 - 6.20	32.75 - 32.85
- จ. กระบี่*	9.70	5.80	5.79	5.10 - 5.70	31.50 - 31.60	5.20 - 5.80	31.75 - 31.85	5.30 - 5.90	32.00 - 32.10	5.40 - 6.00	32.50 - 32.60	5.40 - 6.00	32.75 - 32.85
- จ. ชุมพร*	9.75	5.81	5.85	5.30 - 6.00	31.65 - 31.75	5.30 - 6.10	31.90 - 32.00	5.30 - 6.20	32.15 - 32.25	5.40 - 6.20	32.65 - 32.75	5.50 - 6.20	32.90 - 33.00
- จ. นครศรีธรรมราช	9.83	5.70	5.75	5.10 - 5.70		5.20 - 5.70		5.30 - 5.70		5.40 - 5.80		5.50 - 5.80	
จ.พังงา	9.98	6.22	5.96	5.10 - 5.70		5.45 - 5.80		5.45 - 5.80		5.55 - 5.90		5.55 - 5.90	
- จ. ตรัง	9.67	5.93	5.84	5.00 - 5.50		5.10 - 5.60		5.30 - 5.60		5.30 - 5.60		5.50 - 5.70	+0.
- จ. สตูล	9.72	5.91	5.60	5.20		5.45 - 5.50		5.45 - 5.50		5.45 - 5.50		5.50	
- จ. ปัตตานี	9.27	5.53	5.90	5.40		5.60		5.70		5.70		5.70	
- จ. ชลบุรี	9.50	5.78	6.33	6.00 - 6.10		6.00 - 6.10		6.00 - 6.10		6.00 - 6.10		6.00 - 6.10	
เมล็ดในปาล์ม กะเทาะเปลือก	34.50	13.83	15.32	15.75 - 16.00		15.75 - 16.00		15.75 - 16.00		15.75 - 16.00		15.75 - 16.00	
ราคาไทย	มี.ค.65	มี.ค.66	ก.พ.67	ส่งมอบ 7-30 วัน		ส่งมอบ 7-30 วัน		ส่งมอบ 7-30 วัน		ส่งมอบ 7-30 วัน		ส่งมอบ 7-30 วัน	
น้ำมันปาล์มดิบ (ส่งถึง กทม.)	53.36	31.00	32.34	32.25 - 32.50		32.50 - 32.75		32.75 - 33.00		33.25 - 33.50		33.50 - 33.75	
น้ำมันเมล็ดในปาล์มดิบ (CPKO)	52.67	29.17	30.31	31.75 - 32.00		31.75 - 32.00		31.75 - 32.00		31.75 - 32.00		31.75 - 32.00	
น้ำมันปาล์มบริสุทธิ์ (RBD PL)	55.01	35.50	34.76	34.25 - 35.25		34.50 - 35.50		34.75 - 35.75		35.25 - 36.25		35.50 - 36.50	
สเตียร์บริสุทธิ์ (RBD ST)	54.18	32.99	32.90	32.75 - 33.00		33.00 - 33.25		33.25 - 33.50		33.75 - 34.00		34.00 - 34.25	
ราคามาเลเซีย	มี.ค.65	มี.ค.66	ก.พ.67	1 มี.ค.67		4 มี.ค.67		5 มี.ค.67		6 มี.ค.67		7 มี.ค.67	
น้ำมันปาล์มดิบ (CPO)	56.20	32.47	30.18	4050.00MYR : ตัน	31.11	4035.00MYR : ตัน	30.98	4055.00MYR : ตัน	31.15	4135.00MYR : ตัน	31.69		
น้ำมันปาล์มกึ่งบริสุทธิ์ (RBD PO)	59.54	33.51	31.13	885.00US\$: ตัน	31.93	885.00US\$: ตัน	31.84	892.50US\$: ตัน	32.11	910.00US\$: ตัน	32.71		
น้ำมันปาล์มบริสุทธิ์ (RBD PL)	59.36	33.65	31.06	882.50US\$: ตัน	31.84	882.50US\$: ตัน	31.75	890.00US\$: ตัน	32.02	907.50US\$: ตัน	32.62		
สเตียร์บริสุทธิ์ (RBD ST)	57.58	32.14	31.10	885.00US\$: ตัน	31.93	880.00US\$: ตัน	31.66	890.00US\$: ตัน	32.02	907.50US\$: ตัน	32.62		
อัตราแลกเปลี่ยน	บาท/USD			36.0754		35.9744		35.9751		35.9408			
	บาท/MYR			7.6819		7.6788		7.6821		7.6646			

ที่มา : ผลปาล์มทะเลทราย รายงานของสำนักงานพาณิชย์จังหวัด ส่วนใหญ่เป็นราคาที่มีการซื้อขายจริง ยกเว้นจังหวัดชลบุรีเป็นราคาตามป้ายแสดงราคารับซื้อซึ่งมีการบวกเพิ่ม 0.20-0.40 บาท : กก. ตามคุณภาพ
น้ำมันปาล์มดิบ ใช้ราคาจาก (1) กลุ่มพลังงาน (2) โรงสกัดน้ำมัน (3) โรงกลั่นน้ำมัน

กลุ่มวิเคราะห์นโยบาย

กองส่งเสริมการค้า

สถานการณ์ : ผลปาล์มทะเลทราย - ราคาทรงตัว ราคาเฉลี่ย 3 จังหวัด ทรงตัว และมีปรับตัวสูงขึ้นในบางพื้นที่ตามปริมาณผลปาล์มที่ออกสู่ตลาดในขณะที่โรงสกัดยังคงมีความต้องการผลปาล์มในการสกัดน้ำมันเพื่อส่งมอบ

น้ำมันปาล์มดิบ - ราคาสูงขึ้น เนื่องจากราคาน้ำมันปาล์มตลาดต่างประเทศปรับสูงขึ้นอย่างต่อเนื่อง ซึ่งเป็นโอกาสให้ผู้ส่งออกน้ำมันปาล์มของไทยได้เพิ่มขึ้น ประกอบกับระดับสต็อกน้ำมันปาล์มในภาพรวมอยู่ในเกณฑ์ต่ำ

รายงานการติดตามภาวะการค้า และราคาขายส่ง ปาล์มน้ำมัน และน้ำมันปาล์ม ในกรุงเทพมหานคร

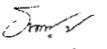
ประจำวันพฤหัสบดี ที่ 7 มีนาคม 2567

รายการ	หน่วย	วันนี้	วันก่อน	วันนี้เทียบ	เดือนก่อน	ปีก่อน	ภาวะการค้า
		7 มี.ค.67	6 มี.ค.67	วันก่อน	6 ก.พ. 67	7 มี.ค. 66	
ผลปาล์มทะลาย 18%							
- ราคา ณ หน้าโรงงานสกัด แหล่งผลิตสำคัญ 3 จังหวัด	บาท/กก.	5.40 - 6.20	5.40 - 6.20		5.20 - 6.20	5.90 - 6.80	ราคาทรงตัว - ผลปาล์มทะลาย 18% ราคาเฉลี่ย 3 จังหวัด ทรงตัว และมีปรับตัวสูงขึ้นใน ตามปริมาณผลปาล์มที่ออกสู่ตลาดในขณะที่โรงสกัดยังคง การผลปาล์มในการสกัดน้ำมันเพื่อส่งมอบ ราคาสูงขึ้น - น้ำมันปาล์มดิบ เนื่องจากราคาน้ำมันปาล์มตลาดต่างประเทศปรับสูง อย่างต่อเนื่อง ซึ่งเป็นโอกาสให้ผู้ส่งออกน้ำมันปาล์มของไทย ประกอบกับระดับสต็อกน้ำมันปาล์มในภาพรวมอยู่ในเกณฑ์
สุราษฎร์ธานี	บาท/กก.	5.50 - 6.20	5.50 - 6.20		5.50 - 6.20	6.10 - 6.80	
กระบี่	บาท/กก.	5.40 - 6.00	5.40 - 6.00		5.20 - 6.00	6.00 - 6.60	
ชุมพร	บาท/กก.	5.50 - 6.20	5.40 - 6.20	+0.10	5.20 - 6.20	5.90 - 6.60	
- ราคา ณ หน้าโรงงานสกัด แหล่งผลิตอื่น							
นครศรีธรรมราช	บาท/กก.	5.50 - 5.80	5.40 - 5.80	+0.10	5.20 - 6.00	6.00 - 6.30	
พังงา	บาท/กก.	5.55 - 5.90	5.55 - 5.90		5.70 - 6.00	5.95 - 6.45	
ตรัง	บาท/กก.	5.50 - 5.70	5.30 - 5.60	+0.10 ถึง +0.20	5.60 - 5.90	6.30 - 6.50	
สตูล	บาท/กก.	5.50	5.45 - 5.50	+0.05	5.35	6.40	
ปัตตานี	บาท/กก.	5.70	5.70		5.90	5.90	
ชลบุรี	บาท/กก.	6.00 - 6.10	6.00 - 6.10		6.40 - 6.50	5.40 - 5.70	
- ผลปาล์มร่วง จังหวัดชุมพร	บาท/กก.	8.40 - 8.80	8.00 - 8.70	+0.10 ถึง +0.40	8.20 - 8.30	7.70 - 8.10	
- เมล็ดในปาล์ม กะเทาะเปลือก	บาท/กก.	15.75 - 16.00	15.75 - 16.00		15.25 - 15.50	14.00	
น้ำมันปาล์มดิบ (ราคาส่งมอบถึงผู้ซื้อ ณ กทม.)							
เกรด A (น้ำมันจากเปลือก)	บาท/กก.	33.50 - 33.75	33.25 - 33.50	+0.25	31.50 - 32.00	33.25 - 33.75	
เกรด B (น้ำมันรวม)	บาท/กก.	32.00 - 32.50	31.75 - 32.25	+0.25	30.00 - 30.75	31.25 - 32.75	
น้ำมันเมล็ดในปาล์มดิบ	บาท/กก.	31.75 - 32.00	31.75 - 32.00		29.75 - 30.00	29.00 - 30.00	
น้ำมันปาล์มบริสุทธิ์ โอเลอิน (BULK) / ไม่รวม VAT	บาท/กก.	35.50 - 36.50	35.25 - 36.25	+0.25	33.50 - 34.75	35.75 - 37.50	
สเตียร์บริสุทธิ์ / ไม่รวม VAT	บาท/กก.	34.00 - 34.25	33.75 - 34.00	+0.25	32.00 - 32.50	33.75 - 34.75	

ที่มา : ผลปาล์มทะลายจากรายงานของสำนักงานพาณิชย์จังหวัด ส่วนใหญ่เป็นราคาที่มีการซื้อขายจริง ยกเว้นจังหวัดชลบุรี เป็นราคาตามป้ายแสดงราคารับซื้อซึ่งมีการเพิ่มให้อีก 0.20-0.40 บาท : กก. ตามคุณภาพ

รายการ	หน่วย	วันนี้	วันก่อน	วันนี้เทียบ	เดือนก่อน	ปีก่อน	ภาวะการค้า
		7 มี.ค.67	6 มี.ค.67	วันก่อน	6 ก.พ. 67	7 มี.ค. 66	
น้ำมันปาล์มสำเร็จรูป (ขายส่ง) ราคารวม VAT แล้ว ชนิดบรรจุปีบ 13.75 ลิตร (12.50 กก.)	บาท/กก.	50.00 - 52.80	50.00 - 52.80		50.00 - 52.40	47.20 - 51.20	ราคาขายปลีกน้ำมันปาล์มสำเร็จรูปในตลาด/ห้างสรรพ (กรุงเทพและปริมณฑล) - ชนิดบรรจุถุง ขนาด 1 ลิตร 42.00 - 46.00 ๑ - ชนิดบรรจุขวด ขนาด 1 ลิตร 43.00 - 48.00 ๑
ตรามรกต	บาท/ปีบ	640	625	+15.00	630	615	
ตราหยก	บาท/ปีบ	660	660		625	615	
ตราโอสัน	บาท/ปีบ	655	640	+15.00	655	640	
ตราเกษตร	บาท/ปีบ	645	645		640	635	
ตราทับทิม	บาท/ปีบ	625	625		625	590	
ชนิดบรรจุขวด 1 ลิตร (12 ขวด/หีบ)	บาท/ขวด	44.00 - 45.58	43.00 - 46.58	-1.00 ถึง +1.00	43.00 - 46.00	43.33 - 44.83	
ตรามรกต	บาท/หีบ	540	516	+24.00	526	534	
ตราหยก	บาท/หีบ	528	559	-31.00	540	530	
ตราโอสัน	บาท/หีบ	547	552	-5.00	552	538	
ตราเกษตร	บาท/หีบ	540	540		540	525	
ตราทับทิม	บาท/หีบ	528	528		516	520	
ตลาดมาเลเซีย		(6 มี.ค.67)	(5 มี.ค.67)		(7 ก.พ.67)	(7 มี.ค.66)	อัตราแลกเปลี่ยน US\$ = 35.9408 (อัตราขายถั่วแฉะ) 1 ริงกิต = 7.6646 (อัตราขายถั่วแฉะ) (6 มี.ค.67)
น้ำมันปาล์มดิบ (Crude Palm Oil)	ริงกิต/ตัน	4,135.00	4,055.00		3,925.00	4,250.00	
	บาท/กก.	31.69	31.15	+0.54	29.70	33.26	
น้ำมันกึ่งบริสุทธิ์ (RBD Palm Oil)	USD/ตัน	910.00	892.50		857.80	990.00	
	บาท/กก.	32.71	32.11	+0.60	30.61	34.34	
น้ำมันบริสุทธิ์ (RBD Palm Olein)	USD/ตัน	907.50	890.00		855.00	990.00	
	บาท/กก.	32.62	32.02	+0.60	30.52	34.34	
สเตียรีนบริสุทธิ์ (RBD Stearin)	USD/ตัน	907.50	890.00		855.00	962.50	
	บาท/กก.	32.62	32.02	+0.60	30.52	33.39	

กลุ่มวิเคราะห์นโยบายการค้าสินค้าเกษตร กองส่งเสริมการค้าสินค้าเกษตร 1 กรมการค้าภายใน โทร. 0 2507 5724-8

 ผู้ร
(นายธนเศรษฐ์ แซ่ลี)

รายงานการติดตามภาวะการค้าและราคาขายส่ง ขายปลีก ถั่วเหลืองและผลิตภัณฑ์ น้ำมันรำข้าว ในตลาดกรุงเทพมหานคร


ประจำวันพฤหัสบดี ที่ 7 มีนาคม 2567

รายการ	หน่วย	ขายส่ง				ขายปลีก				ภาวะการค้า
		วันนี้	วันก่อน	วันนี้เทียบ	ปีก่อน	วันนี้	วันก่อน	วันนี้เทียบ	ปีก่อน	
		7 มี.ค. 67	6 มี.ค. 67	วันก่อน	7 มี.ค. 66	7 มี.ค. 67	6 มี.ค. 67	วันก่อน	7 มี.ค. 66	
เมล็ดถั่วเหลือง										- เมล็ดถั่วเหลือง - สิ้นสุดฤดูกาลผลผลิตถั่วเหลืองฤดูฝน <u>ราคาลดลง</u> - น้ำมันถั่วเหลือง (ชนิดบรรจุขวด 1 ลิตร) - น้ำมันรำข้าว (ชนิดบรรจุแกลลอน 5 ลิตร) เนื่องจากห้าง Modern Trade จัดรายการส่งเสริมการขาย เพื่อกระตุ้นยอดขาย
เกรดแปรรูปผลิตภัณฑ์อาหาร	บาท/กก.	-	-	-	-	-	-	-	-	
เกรดผลิตอาหารสัตว์	บาท/กก.	-	-	-	-	-	-	-	-	
เกรดสกัดน้ำมัน (สกัดน้ำมันความชื้นไม่เกิน 13%)	บาท/กก.	-	-	-	-	-	-	-	-	
น้ำมันถั่วเหลืองบริสุทธิ์										
ชนิดบรรจุปีป 13.75 ลิตร										
ตราอรุณ	บาท/ปีป	745 - 810	745 - 810		890 - 895	815 - 835	815 - 835		920 - 925	
ตราภูิก	บาท/ปีป	790 - 835	790 - 835		880 - 890	850 - 855	850 - 855		915 - 920	
ชนิดบรรจุขวด 1 ลิตร*										
ตราอรุณ	บาท/กล่อง	625 - 650	625 - 670	-20.00	725 - 750	54 - 55	54 - 60	-5.00	61 - 63	
ตราภูิก	บาท/กล่อง	615 - 635	615 - 635		725 - 760	52 - 57	52 - 57		61 - 66	
น้ำมันรำข้าวบริสุทธิ์										
ชนิดบรรจุขวด 1 ลิตร										
ตราคิง	บาท/กล่อง	-	-		-	72 - 75	72 - 75		72 - 78	
ตราซิม	บาท/กล่อง	-	-		-	68 - 70	68 - 70		68 - 70	
ชนิดบรรจุแกลลอน 5 ลิตร										
ตราคิง	แกลลอน	335 - 355	345 - 355	-10.00	350 - 360	357 - 365	357 - 365		370 - 381	

กลุ่มวิเคราะห์นโยบายการค้าสินค้าเกษตร กองส่งเสริมการค้าสินค้าเกษตร 1 กรมการค้าภายใน โทร.5725

* ราคาน้ำมันพืชขวดจำหน่ายส่ง (12ขวด/กล่อง)

ราคาจำหน่ายปลีก (บาท : ขวด)


(นายธนเศรษฐ์ แซ่ลิ้)

ผู้รายงาน

รายงานการติดตามภาวะการค้า และราคาขายส่ง ขายปลีก ผักสด ตลาดกรุงเทพมหานคร และปริมณฑล
 ประจำวันพฤหัสบดีที่ 7 มีนาคม 2567 สิบเวลา 9.00 - 12.00 น.

หน่วย

ลำดับ ที่	รายการ	ราคาขายส่ง				ราคาขายปลีก (คละ)				ราคาขายปลีก (คัด)				ภาวะการค้า
		วันนี้ 7 มี.ค. 67	วันก่อน 6 มี.ค. 67	วันนี้เทียบ วันก่อน	ปีก่อน 7 มี.ค. 66	วันนี้ 7 มี.ค. 67	วันก่อน 6 มี.ค. 67	วันนี้เทียบ วันก่อน	ปีก่อน 7 มี.ค. 66	วันนี้ 7 มี.ค. 67	วันก่อน 6 มี.ค. 67	วันนี้เทียบ วันก่อน	ปีก่อน 7 มี.ค. 66	
ผักใบ														
1	ผักคะน้า	12 - 20	12 - 20		15 - 20	25 - 30	25 - 30		25 - 30	35 - 40	35 - 40		35 - 40	ราคาลดลง - ถั่วฝักยาว ผลผลิตรุ่นใหม่ออกสู่ตลาดเพิ่ม ในขณะที่ความต้องการบริโภคยังคงทรงตัว.
2	ผักบุ้งจีน	15 - 20	15 - 20		30 - 35	25 - 30	25 - 30		40 - 45	35 - 40	35 - 40		50 - 55	
3	ผักกวางตุ้ง	15 - 20	15 - 20		15 - 20	25 - 30	25 - 30		25 - 30	35 - 40	35 - 40		32 - 35	
4	ผักกาดหอม	20 - 30	20 - 30		20 - 25	35 - 40	35 - 40		30 - 35	45 - 50	45 - 50		40 - 45	
5	ผักกาดขาว (ล้วย)	15 - 20	15 - 20		20 - 25	25 - 30	25 - 30		30 - 35	35 - 40	35 - 40		40 - 45	
6	กะหล่ำปลี	13 - 18	13 - 18		15 - 20	20 - 25	20 - 25		25 - 30	30 - 35	30 - 35		35 - 40	
7	ผักชี	50 - 60	50 - 60		40 - 50	70 - 80	70 - 80		60 - 70	90 - 100	90 - 100		75 - 80	
8	ต้นหอม	50 - 60	50 - 60		40 - 50	70 - 80	70 - 80		60 - 70	85 - 90	85 - 90		75 - 80	
9	ขึ้นฉ่าย	50 - 60	50 - 60		40 - 50	70 - 80	70 - 80		60 - 70	90 - 100	90 - 100		75 - 80	
ผักผล														
1	มะระจีน	15 - 20	15 - 20		30 - 35	25 - 30	25 - 30		40 - 45	35 - 40	35 - 40		50 - 55	
2	มะเขือเทศสีดา	15 - 20	15 - 20		25 - 30	25 - 30	25 - 30		35 - 40	35 - 40	35 - 40		45 - 50	
3	มะเขือเทศผลใหญ่	15 - 20	15 - 20		20 - 25	25 - 30	25 - 30		30 - 35	35 - 40	35 - 40		40 - 45	
4	มะเขือเจ้าพระยา	15 - 20	15 - 20		25 - 30	25 - 35	25 - 35		35 - 45					
5	ถั่วฝักยาว	30 - 40	35 - 45	-5	40 - 45	50 - 60	50 - 65	-5	50 - 60	65 - 75	70 - 80	-5	65 - 70	
6	แตงกวา	20 - 25	20 - 25		25 - 30	30 - 35	30 - 35		35 - 40	38 - 40	38 - 40		45 - 50	
7	ฟักเขียว	8 - 10	8 - 10		10 - 15	15 - 20	15 - 20		20 - 25	23 - 25	23 - 25		28 - 30	
8	พริกสดชี้ฟ้า (แดง)	40 - 50	40 - 50		40 - 50	60 - 80	60 - 80		60 - 80					
9	พริกชี้หูจินดา (แดง)	40 - 50	40 - 50		40 - 50	60 - 80	60 - 80		60 - 80					
10	พริกชี้หูสวน (เม็ดกลาง)	100 - 130	100 - 130		130 - 160	140 - 160	140 - 160		170 - 180					
11	มะนาวแป้น (เบอร์ 1-2)/ผล (เบอร์ 3-4)/ผล	2.50 - 3.50 1.50 - 2.20	2.50 - 3.50 1.50 - 2.20		5.50 - 6.50 4.50 - 5.00	4.00 - 5.50 2.50 - 3.50	4.00 - 5.50 2.50 - 3.50		7.00 - 8.00 5.50 - 6.00					
12	มะละกอดิบ	8 - 12	8 - 12		15 - 20	15 - 20	15 - 20		25 - 35					
ผักหัว														
1	กะหล่ำดอก	15 - 20	15 - 20		15 - 20	25 - 30	25 - 30		25 - 35	35 - 45	35 - 45		40 - 45	
2	หัวผักกาด	10 - 15	10 - 15		15 - 20	20 - 25	20 - 25		25 - 30	30 - 35	30 - 35		35 - 40	
3	กระชายขาว	40 - 50	40 - 50		25 - 30	55 - 60	55 - 60		35 - 40	65 - 70	65 - 70		45 - 50	
ผักน้ำ														
1	ผักกะเจด (1 กำ)	25 - 30	25 - 30		25 - 30	35 - 40	35 - 40		35 - 40					
2	ผักบุ้งไทย (10 กำ)	80 - 90	80 - 90		80 - 100	100 - 120	100 - 120		110 - 130					
อื่น ๆ														
1	หน่อไม้ฝรั่ง	120 - 140	120 - 140		180 - 200	160 - 170	160 - 170		210 - 230	180 - 200	180 - 200		240 - 250	
2	ข้าวโพดฝักอ่อน	35 - 40	35 - 40		35 - 40	45 - 60	45 - 60		45 - 50					

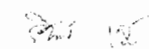
ผู้วิเคราะห์

(นางวัชรินทร์ ยศอาลัย)

รายงานการติดตามภาวะการค้าตลาดยางพารา

ประจำวันพฤหัสบดีที่ 7 มีนาคม 2567

รายการ	หน่วย	วันนี้ 7 มี.ค. 67	วันก่อน 6 มี.ค. 67	วันนี้เทียบ วันก่อน	เดือนก่อน 7 ก.พ. 67	ปีก่อน 7 มี.ค. 66	ภาวะการค้า
ยางแผ่นรมควันชั้น 3							
- ราคาตลาดกลาง จ.สงขลา	บาท/กก.	81.09	79.45	+1.64	71.39	52.66	
(ซื้อ-ขายล่วงหน้า 1 เดือน)							
- ราคา FOB ชั้น 3 กรุงเทพ	บาท/กก.	86.59	84.95	+1.64	76.89	61.50	
- ราคา FOB ชั้น 3 สงขลา	บาท/กก.	86.34	84.70	+1.64	76.64	61.25	
ยางแผ่นดิบชั้น 3							
ราคาเกษตรกรขายได้ (ราคาท้องถิ่น)							ตลาดท้องถิ่น (เกษตรกรขายได้)
- จ.สุราษฎร์ธานี	บาท/กก.	74.00	73.00	+1.00	67.50	47.00	- ราคาขายปรับตัวสูงขึ้น ผลผลิตออกสู่ตลาดลดลง เนื่องจากช่วงฤดูกาลปิดกรีต ในขณะที่ความต้องการของผู้ประกอบการยังมีอย่างต่อเนื่อง
- จ.สงขลา	บาท/กก.	74.80	74.00	+0.80	67.40	47.05	
- จ.นครศรีธรรมราช	บาท/กก.	75.19	73.88	+1.31	68.13	46.80	
ราคาตลาดกลาง							ตลาดกลางยางพารา
- จ.สุราษฎร์ธานี	บาท/กก.	78.12	77.77	+0.35	69.02	49.56	- จ.สุราษฎร์ธานี ราคาปรับตัวสูงขึ้น ผลผลิตเข้าสู่ตลาด ในขณะที่ผู้ประกอบการยังมีความต้องการยางเพื่อส่งมอบ
- จ.สงขลา	บาท/กก.	78.88	-	-	69.80	48.66	- จ.สงขลา และนครศรีธรรมราช เริ่มมีปริมาณยางเข้าสู่ตลาด
- จ.นครศรีธรรมราช	บาท/กก.	77.88	-	-	69.02	49.46	
เศษยาง 100 % จ. สงขลา	บาท/กก.	54.35	54.30	+0.05	51.30	40.05	



ผู้รายงาน

(นางสาวศิริรัตน์ จันทรวงศ์)

รายงานการติดตามภาวะการค้า และราคาขายส่ง ขายปลีก สินค้า สัตว์น้ำ ตลาดกรุงเทพมหานคร และปริมณฑล

ประจำวันพฤหัสบดีที่ 7 มีนาคม 2567

รายการ	หน่วย	ขายส่ง				ขายปลีก				ภาวะการค้า
		วันนี้	วันก่อน	วันนี้เทียบ	ปีก่อน	วันนี้	วันก่อน	วันนี้เทียบ	ปีก่อน	
		7 มี.ค. 67	6 มี.ค. 67	วันก่อน	7 มี.ค. 66	7 มี.ค. 67	6 มี.ค. 67	วันก่อน	7 มี.ค. 66	
กุ้งขาว		ชมรมผู้ค้ากุ้งสมุทรสาคร (ตลาดทะเลไทย)								
- (40 ตัว/กก.)	บาท/กก.	170	170		180	250 - 260	250 - 260		250 - 260	ราคาสูงขึ้น - หอยแมลงภู่ ราคาจำหน่ายส่งปรับตัวสูงขึ้น ผลผลิตออกสู่ตลาดลดลง ในขณะที่ความต้องการบริโภค ยังมีอย่างต่อเนื่อง ส่วนราคาจำหน่ายปลีกยังคงทรง
- (50 ตัว/กก.)	บาท/กก.	150	150		170	230 - 240	230 - 240	230 - 240		
- (60 ตัว/กก.)	บาท/กก.	135	135		160	210 - 220	210 - 220	210 - 220		
- (70 ตัว/กก.)	บาท/กก.	130	130		150	180 - 200	180 - 200	190 - 200		
- (80 ตัว/กก.)	บาท/กก.	120	120		140	160 - 170	160 - 170	175 - 185		
กุ้งก้ามกราม (กลาง)		องค์การสะพานปลา								
- (บ่อเลี้ยงไทย 15-16 ตัว/กก.)	บาท/กก.	400 - 600	400 - 600		400 - 600	450 - 700	450 - 700		450 - 700	
ปลาหมึกกล้วยคละ	บาท/กก.	170 - 180	170 - 180		120 - 180	200 - 250	200 - 250		170 - 220	
ปลาหมึกกระดองคละ	บาท/กก.	240 - 250	240 - 250		160 - 260	280 - 300	280 - 300		200 - 300	
หอยแครงคละ	บาท/กก.	120 - 160	120 - 160		100 - 130	180 - 240	180 - 240		140 - 190	
หอยลายคละ	บาท/กก.	40 - 60	40 - 60		40 - 60	70 - 90	70 - 90		60 - 80	
หอยแมลงภู่คละ	บาท/กก.	35 - 45	30 - 45	+5	30 - 40	50 - 65	50 - 65		50 - 60	
ปลาทุสด (9-12 ตัว/กก.)	บาท/กก.	80 - 90	80 - 90		80 - 85	110 - 120	110 - 120		95 - 100	
ปลาช่อน	บาท/กก.	120 - 130	120 - 130		100 - 120	150 - 170	150 - 170		140 - 150	
ปลาดุก (บึกอูย)	บาท/กก.	60 - 70	60 - 70		60 - 70	75 - 85	75 - 85		75 - 85	
ปลานิล	บาท/กก.	45 - 50	45 - 50		40 - 50	55 - 80	55 - 80		60 - 70	
ปลาสรวย	บาท/กก.	30 - 40	30 - 40		30 - 40	50 - 60	50 - 60		45 - 60	
ปลาทับทิม	บาท/กก.	75 - 80	75 - 80		70 - 80	110 - 120	110 - 120		100 - 105	
		ตลาดสดกรุงเทพมหานคร และปริมณฑล								
ปลาทุเข่ง (2-3 ตัว/เข่ง)	บาท/เข่ง	20 - 30	20 - 30		20 - 30	30 - 40	30 - 40		30 - 40	** เพิ่มรายการสินค้าปลากระพงขาว (0.7-2 กก./ตัว) ตั้งแต่ 22 ม.ค.67
ปลากระพงขาว (0.7 - 2 กก./ตัว)	บาท/กก.	100 - 120	100 - 120		-	130 - 160	130 - 160		-	** เพิ่มรายการสินค้าปลาทุเข่ง (2-3 ตัว/เข่ง) ตั้งแต่ 2 ส.ค. 65

ผู้รายงาน

ผู้รับ

(นางสาวกฤษณา จีวี)

รายงานการติดตามภาวะการค้า และราคาขายส่ง ขายปลีก ผลไม้ ตลาดกรุงเทพมหานครและปริมณฑล

ประจำวันพฤหัสบดีที่ 7 มีนาคม 2567

รายการ	หน่วย	ขายส่ง				ขายปลีก				ภาวะการค้า
		วันนี้	วันก่อน	วันนี้เทียบ	ปีก่อน	วันนี้	วันก่อน	วันนี้เทียบ	ปีก่อน	
		7 มี.ค. 67	6 มี.ค. 67	วันก่อน	7 มี.ค. 66	7 มี.ค. 67	6 มี.ค. 67	วันก่อน	7 มี.ค. 66	
1. ส้มเขียวหวาน (สายน้ำผึ้ง)										<p>ราคาลดลง</p> <p>- มะละกอ (พันธุ์ฮอลแลนด์) แดงโม (พันธุ์กิกิ และมะม่วงเขียวเสวย (ดิบ)</p> <p>ผลผลิตทยอยออกสู่ตลาดเพิ่มขึ้น เนื่องจากเก็บของผลผลิต</p>
- เบอร์ 6	บาท/กก.	60 - 65	60 - 65		45 - 50	75 - 80	75 - 80		65 - 75	
- เบอร์ 5	บาท/กก.	50 - 55	50 - 55		35 - 40	65 - 70	65 - 70		55 - 60	
- เบอร์ 4	บาท/กก.	40 - 45	40 - 45		25 - 30	55 - 60	55 - 60		45 - 50	
2. ส้มโอ										
- พันธุ์ชวาน้ำผึ้ง ใหญ่	บาท/ผล	60 - 70	60 - 70		70 - 80	90 - 110	90 - 110		100 - 110	
- พันธุ์ชวาน้ำผึ้ง เล็ก	บาท/ผล	30 - 40	30 - 40		35 - 40	50 - 70	50 - 70		55 - 70	
3. มะละกอ (พันธุ์แขกดำ)	บาท/กก.	20 - 30	20 - 30		20 - 22	35 - 40	35 - 40		30 - 35	
4. มะละกอ (พันธุ์ฮอลแลนด์)	บาท/กก.	20 - 25	25 - 30	-5	35 - 45	35 - 45	40 - 50	-5	50 - 60	
5. แดงโมพันธุ์กิกิ	บาท/กก.	17 - 22	20 - 25	-3	18 - 21	27 - 32	30 - 35	-3	24 - 30	
6. กล้วยหอมทอง (ใหญ่) (14 ผล)	บาท/หวี	85 - 90	85 - 90		70 - 80	100 - 120	100 - 120		90 - 110	
7. กล้วยน้ำว่า (ใหญ่)	บาท/หวี	25 - 30	25 - 30		25 - 30	40 - 45	40 - 45		40 - 45	
8. กล้วยไข่ (ใหญ่)	บาท/หวี	35 - 40	35 - 40		40 - 45	50 - 60	50 - 60		50 - 55	
กล้วยไข่ (กลาง)	บาท/หวี	25 - 30	25 - 30		30 - 35	40 - 45	40 - 45		40 - 45	
9. ฝรั่ง พันธุ์กิมจู (คัด)	บาท/กก.	25 - 30	25 - 30		40 - 45	40 - 50	40 - 50		50 - 60	
ฝรั่ง พันธุ์กิมจู (คละ)	บาท/กก.	15 - 20	15 - 20		30 - 35	30 - 35	30 - 35		40 - 45	
10. สับปะรดศรีราชา										
- เบอร์ 1	บาท/กก.	30 - 35	30 - 35		21 - 23	40 - 45	40 - 45		27 - 28	
- เบอร์ 2	บาท/กก.	22 - 25	22 - 25		18 - 20	30 - 32	30 - 32		24 - 25	
- เบอร์ 3	บาท/กก.	18 - 20	18 - 20		15 - 17	25 - 28	25 - 28		22 - 23	

รายงานการติดตามภาวะการค้า และราคาขายส่ง ขายปลีก ผลไม้ ตลาดกรุงเทพมหานครและปริมณฑล
ประจำวันพฤหัสบดีที่ 7 มีนาคม 2567

รายการ	หน่วย	ขายส่ง				ขายปลีก				ภาวะการค้า
		วันนี้ 7 มี.ค. 67	วันก่อน 6 มี.ค. 67	วันนี้เทียบ วันก่อน	ปีก่อน 7 มี.ค. 66	วันนี้ 7 มี.ค. 67	วันก่อน 6 มี.ค. 67	วันนี้เทียบ วันก่อน	ปีก่อน 7 มี.ค. 66	
11. มะม่วงเขียวเสวย (ดิบ)										
- เบอร์ 0	บาท/กก.	45 - 50	50 - 55	-5	30 - 35	60 - 70	65 - 70	-5	50 - 55	
- เบอร์ 1	บาท/กก.	25 - 30	30 - 35	-5	20 - 25	40 - 50	45 - 50	-5	40 - 45	
12. มะม่วงน้ำดอกไม้ (สุก)										
- เบอร์ 0	บาท/กก.	35 - 45	35 - 45		50 - 60	55 - 65	55 - 65		75 - 80	
- เบอร์ 1	บาท/กก.	25 - 30	25 - 30		30 - 40	40 - 50	40 - 50		50 - 60	

ผู้รายงาน
นางวัชรินทร์ ยศอาลัย