

ภาวะตลาดสินค้าข้าว ประจำวันที่ 16 ธันวาคม 2551

ชนิด	สัปดาห์ก่อน ต่ำ-สูง	วันนี้อย่างก่อน 14 ธ.ค.51	วันก่อน 15 ธ.ค. 51	วันนี้ 16 ธ.ค. 51	เปรียบเทียบ วันนี้/วันก่อน
------	------------------------	------------------------------	-----------------------	----------------------	-------------------------------

**ข้าวเปลือกเจ้าหน้าปี 5% ปี 2551/52**

(ราคารับจำนำข้าวเปลือกเจ้าหน้าปี สี่เป็นข้าวสารชนิด 25% - 100% ต้นละ 10,800 - 12,000 บาท)

จังหวัดนครสวรรค์	9.30-9.50	6.70-6.80	9.30-9.50		
จังหวัดพิษณุโลก	9.20-9.30	6.70-6.90	9.30-10.00	9.30-10.00	
จังหวัดสุพรรณบุรี	9.40-9.50	7.00-7.10	9.40-9.50	9.40-9.50	
จังหวัดปทุมธานี	9.00-9.50	7.20-7.30	9.00-9.50	9.00-9.50	

**ข้าวเปลือกหอมมะลิ ปี 2551/52 (ชนิดสีได้ต้นข้าว 36 กรัม)**

(ราคารับจำนำข้าวเปลือกหอมมะลิ ชนิดสีได้ต้นข้าว 36-42 กรัม ต้นละ 14,400 - 15,000 บาท)

จังหวัดอุดรธานี	11.50-12.50	10.50-10.80	11.50-12.00	11.50-12.00	
จังหวัดสุรินทร์	12.00-12.10	9.80-9.90	11.70-11.80	11.70-11.80	
จังหวัดอุบลราชธานี	12.60-13.10		12.60-13.10	<b>12.60.12.80</b>	<b>- 0.30</b>

**ข้าวเปลือกหอมจังหวัด ปี 2551/52 (ชนิดสีได้ต้นข้าว 36 กรัม)**

(ราคารับจำนำข้าวเปลือกหอมจังหวัด ชนิดสีได้ต้นข้าว 36-42 กรัม ต้นละ 12,400 - 13,000 บาท)

จังหวัดนครสวรรค์	9.50-9.70	} 8.00-8.50	9.50-9.70	9.50-9.70
จังหวัดพิษณุโลก	10.00-11.00		10.00-11.00	10.00-11.00
จังหวัดพิจิตร	8.70-8.80		8.70-8.80	8.70-8.80
จังหวัดแพร่	10.90-11.10		10.90-11.10	10.90-11.10

**ข้าวเปลือกหอมปทุมธานี ปี 2551/52 (ราคารับจำนำข้าวเปลือกหอมปทุมธานี ชนิดสีได้ต้นข้าว 36-42 กรัม ต้นละ 11,400 - 12,000 บาท)**

จังหวัดสุพรรณบุรี	9.50-10.00	7.40-7.60	9.50-10.00	9.50-10.00
-------------------	------------	-----------	------------	------------

**ข้าวเปลือกเหนียวเมล็ดยาวหน้าปี ปี 2551/52 (ราคารับจำนำข้าวเปลือกเหนียว 10 % เมล็ดยาว ราคาต้นละ 10,000 บาท)**

- สันป้าตอง

จังหวัดเชียงราย	7.00-7.50		7.40-7.90	7.40-7.90
จังหวัดเชียงใหม่	5.40 - 5.80		5.40-5.80	5.40-5.80

- กข.6

จังหวัดอุดรธานี	6.70-7.60	9.00-9.20	6.70-7.00	6.70-7.00
จังหวัดกาฬสินธุ์	7.00-7.20		7.00-7.20	7.00-7.20
จังหวัดขอนแก่น	6.00-6.50		6.00-7.00	6.00-7.00

- กข.10

จังหวัดอุดรธานี	6.30-7.00		6.30-6.50	6.30-6.50
-----------------	-----------	--	-----------	-----------

**ข้าวเปลือกเหนียวเมล็ดสั้นหน้าปี (คละ) ปี 2551/52 (ราคารับจำนำข้าวเปลือกเหนียว 10 % ชนิดคละ ต้นละ 9,000 บาท)**

จังหวัดอุดรธานี	5.80-6.70		5.80-6.20	5.80-6.20
-----------------	-----------	--	-----------	-----------

ชนิด	สัปดาห์ก่อน ต่ำ-สูง	วันนี้อยู่ก่อน 14 ธ.ค. 50	วันก่อน 15 ธ.ค. 51	วันนี้ 16 ธ.ค. 51	เปรียบเทียบ วันนี้/วันก่อน
<b>ข้าวสาร</b>					
ข้าวขาว 100% ชั้น 2 (ใหม่)	17.50-17.60	11.65-11.70	17.50-17.60	17.50-17.60	
ข้าวขาว 5% (ใหม่)	16.40-16.60	11.30-11.35	16.50-16.60	16.50-16.60	
ปลายข้าว เอ.วัน .เลิศ	8.70-9.10	10.70-10.75	8.70-8.80	<b>8.10-8.20</b>	- 0.60
- ข้าวใหม่	8.70-9.10	10.65-10.70	8.70-8.80	<b>8.10-8.20</b>	- 0.60
ข้าวเหนียว 100%	17.50-17.60	12.20-12.30	17.50-17.60	17.50-17.60	
ปลายข้าวเหนียว เอ.วัน	8.50-8.60	8.30-8.40	8.50-8.60	<b>7.50-7.60</b>	- 1.00
ข้าวหอมมะลิ 100% ชั้น 2	24.00-25.10	19.90-20.00	24.00-24.10	24.00-24.10	
- ข้าวใหม่	22.50-23.60	19.50-19.60	22.50-22.60	<b>23.00-23.10</b>	+ 0.50
ปลายข้าวหอมมะลิ	11.70-11.80	11.75-11.80	11.70-11.80	<b>10.50-10.60</b>	- 1.20
- ข้าวใหม่	11.70-11.80	11.75-11.80	11.70-11.80	<b>10.50-10.60</b>	- 1.20
ข้าวหอมจังหวัด	22.00-22.10	16.80-17.00	22.00-22.10	22.00-22.10	
- ข้าวใหม่		18.40-18.50			
ข้าวหอมปทุมธานี	21.40-21.50	14.00-14.10	21.40-21.50	<b>21.00-21.10</b>	- 0.40
- ข้าวใหม่	21.40-21.50	13.80-13.90	21.40-21.50	<b>21.00-21.10</b>	- 0.40
ปลายข้าวหอมปทุมธานี	10.80-10.90	11.10-11.15	10.80-10.90	<b>9.90-10.00</b>	- 0.90
- ข้าวใหม่	10.80-10.90	11.10-11.15	10.80-10.90	<b>9.90-10.00</b>	- 0.90
ข้าวเหนียว 10% เมล็ดยาว	13.20-13.30		13.20-13.30	13.20-13.30	
- ข้าวใหม่	13.00-14.10	17.40-17.45	13.00-13.10	13.00-13.10	
ปลายข้าวเหนียว เอ.วัน	10.00-10.10	12.70-12.80	10.00-10.10	<b>9.50-9.60</b>	- 0.50
- ข้าวใหม่	11.00-10.10	12.40-12.50	10.00-10.10	<b>9.50-9.60</b>	- 0.50
รำข้าวขาว	6.90-7.60	7.80-7.85	6.90-7.00	6.90-7.00	
<b>ข้าวสารขายปลีก</b>					
ข้าวหอมมะลิ	30.00-32.66	24.66-27.33	30.00-32.66	30.00-32.66	
ข้าวขาว 100%	27.33-30.00	15.33-18.66	27.33-30.00	27.33-30.00	
ข้าวเหนียว 10% เมล็ดยาว	14.66-15.33	22.00-23.33	14.66-15.33	14.66-15.33	

### สถานการณ์ทั่วไป

- ข้าวเปลือก ราคาข้าวหอมมะลิ จ.อุบลราชธานี ปรับตัวลดลงตามภาวะตลาด ส่วนข้าวชนิดอื่น ๆ ราคาทรงตัวและเคลื่อนไหวอยู่ในเกณฑ์ดี
- ข้าวเปลือก ปริมาณซื้อขาย ณ ท่าข้าวลาดยาวจังหวัดนครสวรรค์และตลาดกลางสินค้าเกษตร จังหวัดพิษณุโลก เมื่อวันที่ 15 ธันวาคม 2551 มีปริมาณ 112 และ 1 เมตริกตัน ตามลำดับ
- ข้าวสาร ปริมาณการซื้อขายมีไม่มาก ราคาข้าวโดยรวมอ่อนตัวลงตามภาวะตลาด ส่วนข้าวหอมมะลิปรับตัวสูงขึ้นเล็กน้อย เนื่องจาก ผู้ส่งออกที่มีภาระส่งมอบ เสนอราคารับซื้อสูงขึ้น

**ข้าวเปลือกภูมิภาค**  
**ประจำวันที่ 15 - 16 ธันวาคม 2551**

หน่วย: ตัน

ชนิด	สัปดาห์ก่อน ต่ำ-สูง	จันทร์	อังคาร	พุธ	พฤหัสบดี	ศุกร์	สัปดาห์นี้ ต่ำ-สูง
------	------------------------	--------	--------	-----	----------	-------	-----------------------

**ข้าวเปลือกเจ้าหน้าปี ปี 2551/52**

(ราคารับจำหน่ายข้าวเปลือกเจ้าหน้าปี สีเป็นข้าวสารชนิด 25% - 100% ตันละ 10,800 - 12,000 บาท)

จังหวัดนครสวรรค์	9300-9500	9300-9500					
จังหวัดพิษณุโลก	9200-9300	<b>9300-10000</b>	9300-10000				9300-10000
จังหวัดสุพรรณบุรี	9400-9500	9400-9500	9400-9500				9400-9500
จังหวัดปทุมธานี	9000-9500	9000-9500	9000-9500				9000-9500

**ข้าวเปลือกหอมมะลิ ปี 2551/52 (สีได้ต้นข้าว 36-42 กรัม)**

(ราคารับจำหน่ายข้าวเปลือกหอมมะลิ ชนิดสีได้ต้นข้าว 36 - 42 กรัม ตันละ 14,400 - 15,000 บาท)

จังหวัดอุดรธานี	11500-12500	11500-12000	11500-12000				11500-12000
จังหวัดสุรินทร์	12000-12100	<b>11700-11800</b>	11700-11800				11700-11800
จังหวัดอุบลราชธานี	12600-13100	12600-13100	<b>12600-12800</b>				12600-13100

**ข้าวเปลือกหอมจังหวัด ปี 2551/52 (สีได้ต้นข้าว 36 กรัม)**

(ราคารับจำหน่ายข้าวเปลือกหอมจังหวัด ชนิดสีได้ต้นข้าว 36 - 42 กรัม ตันละ 12,400 - 13,000 บาท)

จังหวัดนครสวรรค์	9500-9700	9500-9700	9500-9700				9500-9700
จังหวัดพิษณุโลก	10000-11000	10000-11000	10000-11000				10000-11000
จังหวัดพิจิตร	8700-8800	8700-8800	8700-8800				8700-8800
จังหวัดแพร่	10900-11100	10900-11100	10900-11100				10900-11100

**ข้าวเปลือกหอมปทุมธานี ปี 2551/52**

(ราคารับจำหน่ายข้าวเปลือกหอมปทุมธานี ชนิดสีได้ต้นข้าว 36 - 42 กรัม ตันละ 11,400 - 12,000 บาท)

จังหวัดสุพรรณบุรี	9500-10000	9500-10000	9500-10000				9500-10000
-------------------	------------	------------	------------	--	--	--	------------

**ข้าวเปลือกเหนียวเมล็ดยาวหน้าปี ปี 2551/52**

(ราคารับจำหน่ายข้าวเปลือกเหนียว 10 % เมล็ดยาว ตันละ 10,000 บาท)

- สันป่าตอง

จังหวัดเชียงราย	7000-7500	<b>7400-7900</b>	7400-7900				7400-7900
จังหวัดเชียงใหม่	5400-5800	5400-5800	5400-5800				5400-5800

- กข. 6

จังหวัดอุดรธานี	6700-7600	<b>6700-7000</b>	6700-7000				6700-7000
จังหวัดกาฬสินธุ์	7000-7200	7000-7200	7000-7200				7000-7200
จังหวัดขอนแก่น	6000-6500	<b>6000-7000</b>	6000-7000				6000-7000

- กข.10

จังหวัดอุดรธานี	6300-7000	6300-6500	6300-6500				6300-6500
-----------------	-----------	-----------	-----------	--	--	--	-----------

**ข้าวเปลือกเหนียวเมล็ดสั้นหน้าปี (คละ) ปี 2551/52**

(ราคารับจำหน่ายข้าวเปลือกเหนียว 10 % ชนิดคละ ตันละ 9,000 บาท)

จังหวัดอุดรธานี	5800-6700	5800-6200	5800-6200				5800-6200
-----------------	-----------	-----------	-----------	--	--	--	-----------

กรมการค้าภายใน

สำนักส่งเสริมการค้าสินค้าเกษตร

โทร. 0 2547 5400

ราคาขายส่งข้าว ผลิตภัณฑ์ และกระสอบป่าน

ในตลาดกรุงเทพมหานคร

ประจำวันที่ 15 - 16 ธันวาคม 2551

ชนิด	สีปาดหรือห่อ ต่ำ-สูง	จันทร์	อังคาร	พุธ	พฤหัสบดี	ศุกร์	สีปาดหรือ ต่ำ-สูง
ขายส่งทั่วไป ความชื้นไม่เกิน 14% เป็นราคาตามตัวอย่างที่ผู้ส่งออกหรือผู้ค้าส่งรับซื้อจากโรงสีหรือซื้อผ่านนายหน้า (หยง) ที่ผู้ส่งออกรับซื้อด้วยเงินสด ไม่รวมกระสอบ (คำนวณราคาซื้อรวมกระสอบป่านชนิดบรรจุ 100 กก.หักด้วยราคากระสอบป่านใช้แล้วหนึ่งครั้ง) ส่งหน้าโรงเก็บข้าวของผู้ซื้อ							
ข้าวขาว 100% ชั้น 1	1940-1950	1940-1950	1940-1950				บาท/100 กก. 1940-1950
ข้าวใหม่	-	-	-				-
ข้าวขาว 100% ชั้น 2	1810-1820	1810-1820	1810-1820				1810-1820
ข้าวใหม่	1750-1760	1750-1760	1750-1760				1750-1760
ข้าวขาว 100% ชั้น 3	1790-1800	1790-1800	1790-1800				1790-1800
ข้าวใหม่	1690-1700	1690-1700	1690-1700				1690-1700
ข้าวขาว 5%	1750-1760	1750-1760	1750-1760				1750-1760
ข้าวใหม่	1640-1660	1650-1660	1650-1660				1650-1660
ข้าวขาว 10%	1740-1750	1740-1750	1740-1750				1740-1750
ข้าวใหม่	1550-1570	1560-1570	<b>1550-1560</b>				1550-1570
ข้าวขาว 15%	-	-	-				-
ข้าวใหม่	1470-1490	1480-1490	<b>1450-1460</b>				1450-1490
ข้าวขาว 25%	-	-	-				-
ข้าวใหม่	1390-1410	1400-1410	<b>1360-1370</b>				1360-1410
ปลายข้าวขาว เอ.วัน.เลิศ	870-910	870-880	<b>810-820</b>				810-880
ข้าวใหม่	870-910	870-880	<b>810-820</b>				810-880
ปลายข้าวขาว เอ.วัน.พิเศษ	830-870	830-840	<b>770-780</b>				770-840
ข้าวใหม่	830-870	830-840	<b>770-780</b>				770-840
ปลายข้าวขาว ซี.วัน*	790-810	790-800	<b>730-740</b>				730-800
ข้าวเหนียว กข. 6	1390-1400	1390-1400	1390-1400				1390-1400
ข้าวใหม่	1400-1450	1400-1410	1400-1410				1400-1410
ข้าวเหนียว 10% เมล็ดยาว	1320-1330	1320-1330	1320-1330				1320-1330
ข้าวใหม่	1300-1410	1300-1310	1300-1310				1300-1310
ข้าวเหนียว 10% เมล็ดสั้น	1220-1230	1220-1230	1220-1230				1220-1230
ข้าวใหม่	1250-1310	1250-1260	1250-1260				1250-1260
ปลายข้าวเหนียว เอ.วัน	1000-1010	1000-1010	<b>950-960</b>				950-1010
ข้าวใหม่	1000-1010	1000-1010	<b>950-960</b>				950-1010
ข้าวหนึ่ง 100%	1750-1760	1750-1760	1750-1760				1750-1760
ข้าวหนึ่ง 5%	1650-1660	1650-1660	1650-1660				1650-1660
ปลายข้าวหนึ่ง เอ.วัน	850-860	850-860	<b>750-760</b>				750-860
ข้าวหอมมะลิ							
100% ชั้น 1	2450-2560	2450-2460	2450-2460				2450-2460
ข้าวใหม่	2300-2410	2300-2310	<b>2350-2360</b>				2300-2360
100% ชั้น 2	2400-2510	2400-2410	2400-2410				2400-2410
ข้าวใหม่	2250-2360	2250-2260	<b>2300-2310</b>				2250-2310
ปลายข้าวหอมมะลิ	1170-1180	1170-1180	<b>1050-1060</b>				1050-1180
ข้าวใหม่	1170-1180	1170-1180	<b>1050-1060</b>				1050-1180
ข้าวหอมจังหวัด	2200-2210	2200-2210	2200-2210				2200-2210
ข้าวหอมปทุมธานี	2140-2150	2140-2150	<b>2100-2110</b>				2100-2150
ข้าวใหม่	2140-2150	2140-2150	<b>2100-2110</b>				2100-2150
ปลายข้าวหอมปทุมธานี	1080-1090	1080-1090	<b>990-1000</b>				990-1090
ข้าวใหม่	1080-1090	1080-1090	<b>990-1000</b>				990-1090

หมายเหตุ \* ปลายข้าวขาว ซี.วัน. เป็นราคาที่สืบเพื่อใช้ในการคำนวณอัตราส่งมอบตามโครงการรับจำนำข้าวเปลือก

\* ราคาข้าวหอมมะลิใหม่เป็นข้าว ปี 2551/52

## ( 15 - 16 ธันวาคม 2551 )

ชนิด	สัปดาห์ก่อน ต่ำ-สูง	จันทร์	อังคาร	พุธ	พฤหัสบดี	ศุกร์	สัปดาห์นี้ ต่ำ-สูง
<b>รำข้าว</b>	ราคาเงินสดไม่รวมกระสอบ ส่งมอบหน้าโรงเก็บข้าวของผู้ซื้อ						บาท/100 กก.
ขาว	690-760	690-700	690-700				690-700
เ็นง	820-880	870-880	870-880				870-880
สกัด	600-680	670-680	670-680				670-680
กล็อง	100-110	100-110	100-110				100-110
<b>ข้าวสาร</b>							
(ขายส่งให้ร้านขายปลีก)							
<b>ข้าวสารเจ้า</b>	บาท/100 กก.						
100% (ข้าวหอม)	2750-2800	2750-2800	2750-2800				2750-2800
ข้าวใหม่	2750-2800	2750-2800	2750-2800				2750-2800
100%	2100-2150	2100-2150	2100-2150				2100-2150
ข้าวใหม่	2100-2150	2100-2150	2100-2150				2100-2150
5%	2050-2100	2050-2100	2050-2100				2050-2100
ข้าวใหม่	2050-2100	2050-2100	2050-2100				2050-2100
<b>ข้าวสารเหนียว</b>							
<b>สันป่าตอง (เขี้ยวสูง)</b>							
100%	1800-1850	1800-1850	1800-1850				1800-1850
5%	1400-1450	1400-1450	1400-1450				1400-1450
<b>ข้าวสารเหนียว</b>							
10% เมล็ดยาว	1150-1200	1150-1200	1150-1200				1150-1200
10% เมล็ดสั้น	1050-1100	1050-1100	1050-1100				1050-1100
<b>ผลิตภัณฑ์ข้าว</b>	ราคาเงินสด (กล่องละ 10 กิโลกรัม)						
<b>แป้งข้าว</b>	บาท/3 กล่อง						
เจ้าไม่น้ำ(3กล่อง)	730-740	730-740	730-740				730-740
เหนียวไม่น้ำ(3กล่อง)	805-810	805-810	805-810				805-810
<b>กระสอบป่าน (ทอในประเทศด้วยใยปอ) ขนาด 29 นิ้ว x 43 นิ้ว</b>	ราคาเงินสดส่งมอบถึงร้านผู้ซื้อ						บาท/ 1 ใบ
ใหม่	44.00-45.00	44.00-45.00	44.00-45.00				44.00-45.00
ใช้แล้ว -ไม่มีตรา	30.00 - 31.00	30.00 - 31.00	30.00 - 31.00				30.00 - 31.00
- มีตรา	20.00 - 22.00	20.00 - 22.00	20.00 - 22.00				20.00 - 22.00

ราคาขายปลีกข้าวสารในตลาดกรุงเทพฯ

ประจำวันที่ 15 - 16 ธันวาคม 2551

บาท/15 กก.

ชนิด	สัปดาห์ก่อน ต่ำ-สูง	จันทร์	อังคาร	พุธ	พฤหัสบดี	ศุกร์	สัปดาห์นี้ ต่ำ-สูง
------	------------------------	--------	--------	-----	----------	-------	-----------------------

**100% (ข้าวหอม)**

ร้านค้าปลีกทั่วไป	480-490	480-490	480-490				480-490
ข้าวใหม่	450-460	450-460	450-460				450-460

**ข้าวสารเจ้า 100%**

ร้านค้าปลีกทั่วไป	440-450	440-450	440-450				440-450
ข้าวใหม่	410-420	410-420	410-420				410-420

**ข้าวสารเจ้า 5%**

ร้านค้าปลีกทั่วไป	380-390	380-390	380-390				380-390
ข้าวใหม่	350-360	350-360	350-360				350-360


**ข้าวสารเหนียว**

**สันป่าตอง (เขี้ยววง)**

100%	330-340	330-340	330-340				330-340
5%	280-290	280-290	280-290				280-290
10% เมล็ดยาว	220-230	220-230	220-230				220-230
10% เมล็ดสั้น	180-190	180-190	180-190				180-190

## สถานการณ์ทั่วไป

- ข้าวเปลือก ราคาข้าวหอมมะลิ จ.อุบลราชธานี ปรับตัวลดลงตามภาวะตลาด ส่วนข้าวชนิดอื่น ๆ ราคาทรงตัวและเคลื่อนไหวอยู่ในเกณฑ์ดี
- ข้าวสาร ปริมาณการซื้อขายมีไม่มาก ราคาข้าวโดยรวมอ่อนตัวลงตามภาวะตลาด ส่วนข้าวหอมมะลิ ปรับตัวสูงขึ้นเล็กน้อย เนื่องจาก ผู้ส่งออกที่มีการระดมอบ เสนอราคารับซื้อสูงขึ้น



.....  
(นางประชুম กษมาประพฤทธิ์)

ผู้รายงาน





ข้าวเปลือกเจ้าหน้าปี 5% ปี 2551/52

แหล่งราคา	2551	ธันวาคม 2551																												
	พ.ย.	เฉลี่ย	1	2	3	4	7	8	9	10	11	12	14	15	16	17	18	19	21	22	23	24	25	26	28	29	30	31		
ตลาดกลางท่าข้าวลาดยาว	9400	9400	9400	9400	9400	9400	9400	9400	9400	9400	9400	9400	9400	9400	9400															
จังหวัดพิษณุโลก	9250	9330	9250	9250	9250	9250		9250	9250		9250	9250		9650	9650															
จังหวัดสุพรรณบุรี	9265	9450	9450	9450	9450	9450		9450	9450		9450	9450		9450	9450															
จังหวัดปทุมธานี	9500	9450	9750	9750	9750	9750		9250	9250		9250	9250		9250	9250															
เฉลี่ย	9354	9408	9463	9463	9463	9463	9400	9338	9338	9400	9338	9338	9400	9438	9450															
			ราคาปรับจํานำ ต้นละ 11,800 บาท																											

ข้าวเปลือกเจ้าหน้าปี 25% ปี 2551/52

แหล่งราคา	2551	ธันวาคม 2551																												
	พ.ย.	เฉลี่ย	1	2	3	4	7	8	9	10	11	12	14	15	16	17	18	19	21	22	23	24	25	26	28	29	30	31		
ตลาดกลางท่าข้าวลาดยาว	8400	8400	8400	8400	8400	8400	8400	8400	8400	8400	8400	8400	8400	8400	8400															
จังหวัดพิษณุโลก																														
จังหวัดสุพรรณบุรี																														
จังหวัดปทุมธานี	7972	7950	8250	8250	8250	8250		7750	7750		7750	7750		7750	7750															
เฉลี่ย	8186	8175	8325	8325	8325	8325	8400	8075	8075	8400	8075	8075	8400	8075	7750															
			ราคาปรับจํานำ ต้นละ 10,800 บาท																											

ข้าวเปลือกหอมมะลิ ปี 2551/52

หน่วย บาท/ตัน

แหล่งราคา	2551																						
	พ.ย.	เฉลี่ย	1	2	3	4	8	9	11	12	15	16	17	18	19	22	23	24	25	26	29	30	
จังหวัดอุดรธานี	11015	12000	12000	12000	12250	12250	12250	12250	11750	11750	11750	11750											
จังหวัดสุรินทร์	11688	12150	12550	12550	12550	12550	12050	12050	12050	12050	11750	11750											
จังหวัดอุบลราชธานี	13028	12833	12850	12850	12850	12850	12850	12850	12850	12850	12850	12700											
เฉลี่ย	11910	12328	12467	12467	12550	12550	12383	12383	12217	12217	12117	12067											
			ราคารับจำนำ ชนิดสีได้ตันข้าว 36-42 กรัม 14,400 - 15,000 บาท/ตัน																				

ข้าวเปลือกเหนียว เมล็ดยาวนาปี ปี 2551/52

สันป่าตอง

แหล่งราคา	2551	ธันวาคม																					
		เฉลี่ย	1	2	3	4	8	9	11	12	15	16	17	18	19	22	23	24	25	26	29	30	
จังหวัดเชียงราย	5848	7310	7200	7200	7200	7200	7250	7250	7250	7250	7650	7650											
จังหวัดเชียงใหม่	5600	5600	5600	5600	5600	5600	5600	5600	5600	5600	5600	5600											
เฉลี่ย	5724	6455	6400	6400	6400	6400	6425	6425	6425	6425	6625	6625											
			ราคารับจำนำ ตันละ 10,000 บาท																				

ข้าวเปลือกเหนียว เมล็ดยาวนาปี ปี 2551/52

กข. 6

แหล่งราคา	2551 พ.ย.	ธันวาคม																				
		เฉลี่ย	1	2	3	4	8	9	11	12	15	16	17	18	19	22	23	24	25	26	29	30
จังหวัดอุดรธานี	5910	7150	7300	7300	7300	7300	7300	7300	7000	7000	6850	6850										
จังหวัดกาฬสินธุ์	7215	7160	7250	7250	7250	7250	7100	7100	7100	7100	7100	7100										
จังหวัดขอนแก่น			6350	6500	6500	6500	6250	6250	6250	6250	6500	6500										
เฉลี่ย	6563	7155	6967	7017	7017	7017	6883	6883	6783	6783	6817	6817										
			(ราคารับจำหน่ายข้าวเปลือกเหนียว 10 % เมล็ดยาว ราคาตันละ 10,000 บาท)																			

ข้าวเปลือกเหนียว เมล็ดยาวนาปี ปี 2551/52

กข. 10

หน่วย บาท/ตัน

แหล่งราคา	2551 พ.ย.	ธันวาคม																				
		เฉลี่ย	1	2	3	4	8	9	11	12	15	16	17	18	19	22	23	24	25	26	29	30
จังหวัดอุดรธานี	5676	6640	6800	6800	6800	6800	6800	6800	6400	6400	6400	6400										
เฉลี่ย	5676	6640	6800	6800	6800	6800	6800	6800	6400	6400	6400	6400										
			(ราคารับจำหน่ายข้าวเปลือกเหนียว 10 % เมล็ดยาว ราคาตันละ 10,000 บาท)																			

ข้าวเปลือกเหนียว ชนิดละ ปี 2551/52

แหล่งราคา	2551	ธันวาคม 2551																				
		เฉลี่ย	1	2	3	4	8	9	11	12	15	16	17	18	19	22	23	24	25	26	29	30
จังหวัดอุดรธานี	5350	6340	6500	6500	6600	6600	6600	6600	6600	6000	6000	6000	6000									
เฉลี่ย	5350	6340	6500	6500	6600	6600	6600	6600	6600	6000	6000	6000	6000									
ราคารับจำนำ			ตันละ 9,000 บาท																			

ราคาข้าวสารบรรจุถุงที่ห้างสรรพสินค้าจำหน่าย

ประจำวันที่ 16 ธันวาคม 2551

บาท / ถุง

ชนิด	หน่วย	ราคา หน้าถุง	ท็อป	ตั้งอ้าวเสง	สหกรณ์กรุงเทพ	เทสโก	บิ๊กซี	คาร์ฟูร์	แมคโคร
<b>ข้าวหอมมะลิ 100%</b>									
บัวทิพย์	5 กก.	230				191			
สุรินทร์ทิพย์	5 กก.	280	229	234	205				
หงษ์ทอง (แดง)	5 กก.	250	195 *	204	199	192	179	182	188
(ใหม่)	5.2 กก.	280	219	215	211		209	209	200
มานูญครอง (แดง)	5 กก.	250	215	199	199	184 *	183 *	182	185
มานูญครอง (เขียว)	5 กก.	230			(210) 187		187	179	185
เกษตร (แดง)	5 กก.	220	189 *	183	193		179	175 *	
เกษตร (เขียว)	5 กก.	210	169 *	178	187	177 *	179	169 *	(180) 165
เบญจรงค์	5 กก.	280	205	177		195	195		155
ฉัตรทอง (แดง)	5 กก.	255	(235)219		(235) 189		(235) 189	(235)198	
ฉัตรอุบล (เหลือง)	5 กก.	200	195	169	188		180	182	170
ฉัตรเพชร	5 กก.	230	(210) 205				172	192	
แสนดี (ถิ่นสยาม)	5 กก.	250	215		186	159	173	159*	170
ทุ่งกุลา	5 กก.	300	259	223	237		(250)190*	230	225
ปิ่นเงินเพชร	5 กก.	300	180				180	161	
ไทไท(หอมมะลิอินทรีย์)	5 กก.	300	(250) 239	233					
โคโค	5 กก.	230	189						
คอกบัว	5 กก.	230	212			129 *	185	175	
เทสโก้(สีทอง)	5 กก.	230				183			
อ้อมทิพย์ (กินรี)	5 กก.	250	199		172	155	215	169*	160
เพื่อนไทย	5 กก.								
# ท็อป	5 กก.	220	(230) 205						
ช้างทิพย์	4 กก.	240	215	199		199 *		207	200
ปทุมทอง	5 กก.	220	199						
ชามทอง	5 กก.	250	209						
พนมรุ้ง	5 กก.	230		182	186	189 *	169*		
รุ้ง	5 กก.	215							168
ศรีเมือง	5 กก.	250	185						
เอโร่(แดง)	5 กก.	230							149*
เอโร่(เงิน)	5 กก.	250							156
ส.เขมราชู	5 กก.	280		198	195				
บัวทอง (แดง)	5 กก.	220	177	157				159 *	155
เก็กฮวย	5 กก.	300			217				
บัณฑิตน้อย	5 กก.	230			173				
บิ๊กซี	5 กก.	250					179		
คาร์ฟูร์	5 กก.							149 *	
<b>ข้าวหอมมะลิ 5%</b>									
หงษ์ทอง (เขียว)	5 กก.	230	210	194	190		195	169	
ฉลาดชิม	5 กก.	180						155	
เอโร่	5 กก.	240							173
เมญจรงค์	5 กก.	180							
เกษตร	5 กก.	230	185						155

ชนิด	หน่วย	ราคา หน้าถุง	ท็อป	ตั้งฮั่วเส็ง	สหกรณ์กรุงเทพ	เทสโก้	บิ๊กซี	คาร์ฟูร์	แมคโคร
<b>ข้าวหอมมะลิ 10%</b>									
สุพรรณหงส์ (แดง)	5 กก.	220	205			149	159 *		160
เซฟ	5 กก.	210	209						
หงษ์ทอง (ส้ม)	5 กก.	210	179	172	193		180	159	
เกษตร (ม่วง)	5 กก.	200		167			170	167	
# อิมทิพย์ (เขียว)	5 กก.	240	193			180			
# คุ่มค่า	5 กก.	185				158			
<b>ข้าวหอมปทุมธานี 100%</b>									
ฉัตร(ม่วง)	5 กก.	195						155	170
มานูญครอง	5 กก.	230		173	209	185	185	180	
ดอกบัว	5 กก.	210				143		165	
หงษ์ทอง (ส้ม)	5 กก.	240	210	178	184		190	165	
เทสโก้(เทา)	5 กก.	200				175			
ปทุมทิพย์	5 กก.	280					182		
เอโร่	5 กก.	230							164
<b>ผสม (ข้าวหอมมะลิและข้าวขาว)</b>									
แสนดี (เขียว)	5 กก.	200				154		155	149
มานูญครอง (ชมพู)	5 กก.	220		182	203			165	
# ชวนาไทย	5 กก.	250	(250) 180 *						
# สุพรรณหงส์	5 กก.					172			
# ฉัตร (ส้ม)	5 กก.	195	172	156	164	(185) 155	160	160	153
# ฉัตรอรุณ(เขียว)	5 กก.	175				155	157	155	(165) 150
# ไวกิ่ง(เขียว)	5 กก.	220						164	175
เกษตร(เขียวอ่อน)	5 กก.	190		173		166*	160	155	154
TESCO (เขียว)	5 กก.	220				166	160		
ปิ่นเงิน	5 กก.	300	179				160	182	149
เอโร่	5 กก.	220							148
พระพิรุณ	5 กก.	300					150		
คาร์ฟูร์ (เขียวเข้ม)	5 กก.							169	
บัวทอง(เขียว)	5 กก.	180	135				149 *	139	135
บัวทอง(ฟ้า)	5 กก.	200		146			165	165	145
มิตรภาพ (เขียว)	5 กก.	260		146		167			150
<b>ข้าวหอมมะลิและข้าวมันปู</b>									
ธัญญทิพย์	5 กก.	300	255	223	222				235
ธัญญทิพย์	2 กก.	130	109	89	97				
ดอกมะลิ	2 กก.	100	95		85				
ท็อป	2 กก.	95	92						
เบญจรงค์	5 กก.	280							
เนเจอร์ โชน	1.4 กก.	150	112			104			
<b>ข้าวเหนียว</b>									
ธัญญทิพย์	1 กก.	45	45	44.50					
เทสโก้	5 กก.	180				89			
บัวทิพย์	5 กก.	160				119	99 *		
แสนดี	5 กก.	180						115	117
คาร์ฟูร์	5 กก.							145	
บิ๊กซี	5 กก.	160					119		
เอโร่	5 กก.	160							117
ฉัตร	5 กก.	160					(140) 140		99

ชนิด	หน่วย	ราคา หน้าถุง	ท้อป	ตั้งอ้วแสง	สหกรณ์กรุงเทพ	เทสโก	บิกซี	คาร์ฟูร์	แมคโคร
<b>ข้าวกล้องหอมมะลิ 100 %</b>									
คุ่มค่า	5 กก.					159			
เทสโก้	5 กก.	200				173*			
อิมทิพย์	5 กก.	250							185
เอโร่	5 กก.	250							168
ธัญญทิพย์	5 กก.	300	255	223	241				235
แสนดี	2 กก.	110	70						
TOPS	2 กก.	90	85						
เบญจรงค์	2 กก.	120		80		89	89		
ดอกบัว	2 กก.		78			76			
เนเจอร์โซน	1.4 กก.	150	112			112			
กฟผ	2 กก.	80	73			80			
# เกรทสาเวสต์	2 กก.	180	127			130			
มาบุญครอง	2 กก.	100	95 *	99	92	96	92	100	
ไทไท	2 กก.	160	105	105		111			
# ดอกมะลิ	2 กก.	100	95		85				
# หงษ์ทอง	2.5 กก.	120	(110) 108 *	104	99	99	109	99	
เทสโก้	2 กก.	90				85			
<b>ข้าวขาว 100%</b>									
สุพรรณหงส์	5 กก.						173		
มิตรภาพ	5 กก.	230		133			138		
ดอกบัว	5 กก.	190	188 *			135*		152	
หงส์ทอง (น้ำเงิน)	5 กก.	230		169	177		185	175	
เพื่อนไทย	5 กก.								
เกษตร(น้ำเงิน)	5 กก.	180	159 *	153	167		139 *	139 *	
เบญจรงค์	5 กก.	220		137			(180)158		135
เทสโก้ (น้ำเงิน)	5 กก.	230				129			
ปิ่นเงิน	5 กก.						(180)139	139	129
แสนดี	5 กก.	230	195		169	(220) 129 *	165	159 *	159
พระพิรุณ	5 กก.	250					(170)145		
ไวคิง	5 กก.	220						135	152
มาบุญครอง (ฟ้า)	5 กก.	220	159 *	150	167	169	169	145	
มาบุญครอง (น้ำเงิน)	5 กก.	200							150
พนมรุ้ง	5 กก.	210		160	167	165			
เอโร่	5 กก.	230							140
บิกซี	5 กก.	230					149		
อิมทิพย์	5 กก.	220	180					129*	
<b>ข้าวขาว 5%</b>									
โคโค	5 กก.	180	152						
เอโร่	5 กก.	180							129
แสนดี	5 กก.	220						129	130
บัณฑิตน้อย	5 กก.	170			147				
ช้างคู่โลก	5 กก.	170			147				
ฉัตร(น้ำเงิน)	5 กก.	190			163			139	139
ธัญญรักษ์	5 กก.	160			145				

ชนิด	หน่วย	ราคา หน้าถุง	ท็อป	ตั้งอ้าวเสง	สหกรณ์กรุงเทพ	เทสโก	บิ๊กซี	คาร์ฟูร์	แมคโคร
ข้าวขาว 10%									
คาร์ฟูร์								165	
ชานาไทย	5 กก.	250	159						(160) 125
ปทุมทิพย์	5 กก.	230					168		128
เซฟแพค	5 กก.								178
ท็อปส์	5 กก.	190	159 *						
ข้าวขาว 25%									
เฟิร์สท ไพรซ์	5 กก.								
ภัตรา	5 กก.	160					155		
ข้าว(อื่นๆ)									
เซฟแพค (ขข 35%)	5 กก.	180							115
คาร์ฟูร์ (ขข 35 %)	5 กก.							145 *	
กสิกรไทย (ขข 35%)	5 กก.	220					142		
คุ้มคำ (ขข. 35 %)	5 กก.	150				133			
หงษ์ทอง ( ข้าวสังข์หยด )	2 กก.	95	77 *	76			81	83	

\* จัดรายการพิเศษ

กรมการค้าภายใน สำนักส่งเสริมการค้าสินค้าเกษตร โทร 02 5475400



ราคาขายปลีกข้าวสารร้านค้าทั่วไปในตลาดกรุงเทพฯ

ประจำวันที่ 16 ธันวาคม 2551

หน่วย : บาท


ชนิด	หน่วย	ราคาหน้าถุง	ราคาจำหน่าย
<b>บรรจุถุง</b>			
-ข้าวหอมมะลิ 100%			
หงษ์ทอง	5 กก.	250	210
-ข้าวขาว 100%			
มานูญครอง	5 กก.	220	185
<b>ข้าวตวง (ถัง)</b>			
-ข้าวหอมมะลิ			
ส้มโอ	1 กก. /15 กก.		32-34/470-500
แสนดี	1 กก. /15 กก.		33-34/490-500
สามงู	1 กก. /15 กก.		33-34/490-500
เก้าใบโพธิ์	1 กก. /15 กก.		30-32/440-470
ดวงใจ	1 กก. /15 กก.		32-34/470-500
อื่น ๆ	1 กก. /15 กก.		29-30/420-440
-ข้าวขาว 100%			
กำไล	1 กก. /15 กก.		28-30/420-440
สาดี	1 กก. /15 กก.		28/410
กึ่งมังกร	1 กก. /15 กก.		28-30/420-440
เพชรคู่	1 กก. /15 กก.		29/430
นกกนางแอ่น	1 กก. /15 กก.		30/440
บัวชมพู	1 กก. /15 กก.		28-30/420-440
ตราลูกโลกคู่	1 กก. /15 กก.		27-28/390-410
แสนดี	1 กก. /15 กก.		29-30/420-440
ไวกิ่ง	1 กก. /15 กก.		26-28/380-410
เรืองไทย	1 กก. /15 กก.		27-28/390-410
อื่น ๆ	1 กก. /15 กก.		27-29/390-420

รายงานการติดตามภาวะตลาดสินค้า ข้าวโพดและถั่วชนิดต่าง ๆ ในกรุงเทพมหานคร

ประจำวันที่ 16 ธันวาคม 2551

บาท/ กก.

รายการ	ปี 2550	ปี 2551		การเปลี่ยนแปลง + เพิ่ม - ลด	สถานการณ์
	วันนี้ปีก่อน 16 ธ.ค. 50	วันก่อน 15 ธ.ค. 51	วันนี้ 16 ธ.ค. 51		
ราคาขายส่ง					<p>ข้าวโพดและถั่วชนิดต่าง ๆ</p> <p>ราคาข้าวโพดที่โรงงานอาหารสัตว์รับซื้อ ปรับตัวสูงขึ้น</p> <p>เนื่องจาก ผลผลิตที่ออกสู่ตลาดในขณะนี้มีคุณภาพดี และส่วนใหญ่</p> <p>อยู่ในมือผู้ค้าท้องถิ่นที่ยังชะลอการจำหน่าย อีกทั้ง ราคาข้าวโพด</p> <p>ในตลาดต่างประเทศปรับตัวสูงขึ้น</p>
ข้าวโพด	ไซโล	7.83-7.92	หยุดรับซื้อชั่วคราว		
	โรงงานอาหารสัตว์	8.17-8.32	6.20-6.40	+ 0.10 ถึง 0.17	
ข้าวฟ่าง	ขาว	-	-		
	แดง	-	-		
ถั่วเขียวผิวมัน	อย่างดี	26.00-27.00	18.00-19.00	18.00-19.00	
	อย่างรอง	21.00-22.00	16.00-17.00	16.00-17.00	
ถั่วดำ		19.00-21.00	25.00-26.00	25.00-26.00	

ผู้รายงาน   
(นางประจักษ์ กษมาประพุกดิ์)

รายงานการติดตามภาวะตลาด "ปาล์มน้ำมัน และน้ำมันปาล์ม" ในกรุงเทพมหานคร

f: ราคาปาล์ม/ลิตร

ประจำวันที่ 16 ธันวาคม 2551

รายการ	หน่วย	ราคาขายส่ง			+ เพิ่มขึ้น - ลดลง	ภาวะการค้า
		ราคาวันปีก่อน	ราคาวันก่อน	ราคาวันนี้		
		16 ธ.ค. 50	15 ธ.ค. 51	16 ธ.ค. 51		
<b>ผลปาล์มทะเลาย (ราคาโรงสกัดรับซื้อ)</b>						
<b>คุณภาพ เบอร์เซนต์น้ำมัน (คละ)</b>	บาท/กก.	5.00 - 5.60	2.40 - 3.00	2.50 - 3.00	+0.10	ผลปาล์มทะเลาย ราคาสูงขึ้น เนื่องจากโรงสกัดปรับราคารับซื้อผลปาล์มสูงขึ้นตามความต้องการ เพื่อให้สอดคล้องกับราคาน้ำมันปาล์มดิบที่มีปริมาณส่งเข้าโรงสกัดในแต่ละพื้นที่ลดน้อยลง
- จ.กระบี่	บาท/กก.	5.50 - 5.60	2.65 - 2.75	2.70 - 2.80	+0.05	
- จ.สุราษฎร์ธานี	บาท/กก.	5.40 - 5.50	2.50 - 2.60	2.50 - 2.70	+0.10	
- จ.ชุมพร	บาท/กก.	5.50 - 5.60	2.70 - 3.00	2.70 - 3.00		
- จ.ตรัง	บาท/กก.	5.50 - 5.60	2.50 - 2.80	2.60 - 2.90	+0.10	
- จ.สตูล	บาท/กก.	5.00 - 5.25	2.40 - 2.50	2.50 - 2.60	+0.10	
<b>คุณภาพ เบอร์เซนต์น้ำมัน (15%)</b>	บาท/กก.	4.76 - 5.40	2.29 - 2.60	2.29 - 2.70	+0.10	
- จ.กระบี่	บาท/กก.	5.00	2.40	2.40		
- จ.สุราษฎร์ธานี	บาท/กก.	4.76	2.29	2.29		
- จ.ชุมพร	บาท/กก.	5.10	2.50	2.50		
- จ.ตรัง	บาท/กก.	5.40	2.60	2.70	+0.10	
- จ.สตูล	บาท/กก.	5.00	2.40	2.50	+0.10	
<b>คุณภาพ เบอร์เซนต์น้ำมัน (17%)</b>	บาท/กก.	5.25 - 5.60	2.50 - 3.00	2.60 - 3.00	+0.10	น้ำมันปาล์มดิบ ราคาสูงขึ้น นอกจากราคาผลปาล์มปรับตัวสูงขึ้นโรงสกัดที่มีการเสนอราคาจำหน่าย กก.ละ 19.00 บาท ได้มีการซื้อขายกันประปรายแล้ว และได้มีการเสนอขายในวันนี้ที่ กก.ละ 20.00 บาท แต่ยังไม่มีการซื้อขาย ต่างรอดูภาวะตลาดและสถานการณ์ จากข่าวว่าโครงการแทรกแซงตลาดจะเริ่มดำเนินการได้ในวันพรุ่งนี้ (17 ธค.51)
- จ.กระบี่	บาท/กก.	5.60	2.75	2.80	+0.05	
- จ.สุราษฎร์ธานี	บาท/กก.	5.50	2.60	2.70	+0.10	
- จ.ชุมพร	บาท/กก.	5.60	3.00	3.00		
- จ.ตรัง	บาท/กก.	5.60	2.80	2.90	+0.10	
- จ.สตูล	บาท/กก.	5.25	2.50	2.60	+0.10	
<b>ผลปาล์มร่วง จ.ชุมพร</b>	บาท/กก.	7.20 - 7.80	4.20 - 4.50	4.20 - 4.50		
<b>น้ำมันปาล์มดิบ (ราคาซื้อขายทั่วไปส่งมอบถึงผู้ซื้อ)</b>						
- เกรด A (น้ำมันจากเปลือก)	บาท/กก.	30.50 - 30.75	18.00 - 18.50	18.50 - 19.00	+0.50	
- เกรด B (น้ำมันรวม)	บาท/กก.	29.50 - 29.75	17.00 - 17.50	17.50 - 18.00	+0.50	
<b>น้ำมันเมล็ดในปาล์มดิบ</b>	บาท/กก.	33.00 - 34.00	18.00 - 18.50	18.00 - 18.50		


รายการ	หน่วย	ราคาขายส่ง			+ เพิ่มขึ้น - ลดลง	ภาวะการค้า
		ราคาวันปีก่อน	ราคาวันก่อน	ราคาวันนี้		
		16 ธ.ค. 50	15 ธ.ค. 51	16 ธ.ค. 51		
<b>น้ำมันปาล์มบริสุทธิ์</b> *(ราคาซื้อขายทั่วไปส่งมอบถึงผู้ซื้อ)						
- โอเลอิน	บาท/กก.	36.50 - 36.75	27.40 - 27.78	27.40 - 27.78		
- สเตอริน	บาท/กก.	28.75 - 29.00	14.00 - 15.00	14.00 - 15.00		
<b>น้ำมันปาล์มสำเร็จรูป</b> (ราคารวม VAT)						
- ราคาขายส่ง (โรงกลั่นส่งมอบถึงมือผู้ซื้อ)						
- ชนิดบรรจุปีบ 12.50 กก.	บาท/กก.	42.802 - 43.60	33.60 - 34.00	33.60 - 34.00		
- ตรามรกต	บาท/ปีบ	535	425	425		
- ตราหยก	บาท/ปีบ	540	420	420		
- ตราโอลีน	บาท/ปีบ	545	425	425		
- ตราเกสร	บาท/ปีบ	540	425	425		
- ชนิดบรรจุขวด 1 ลิตร (12 ขวด/หีบ)	บาท/ขวด	40.83 - 41.67	30.00 - 32.08	30.00 - 32.08		
- ตรามรกต	บาท/หีบ	495	385	385		
- ตราหยก	บาท/หีบ	490	380	380		
- ตราโอลีน	บาท/หีบ	500	380	380		
- ตราเกสร	บาท/หีบ	490	360	360		
- ราคาขายปลีก ในตลาดกรุงเทพฯ						
- ชนิดบรรจุปีบ	บาท/กก.	44 - 45	32 - 35	32 - 35		
- ชนิดบรรจุขวด 1 ลิตร	บาท/ขวด	41 - 42	32 - 38	32 - 38		
<b>ตลาดมาเลเซีย</b>						
- น้ำมันปาล์มดิบ (Crude Palm Oil)	ริงกิต/ตัน	2,905.00	1,590.00	1,582.50		
"	บาท/กก.	29.43	15.67	15.50	-0.17	
- น้ำมันบริสุทธิ์ (RBD Palm Olein)	USD/ตัน	947.50	542.50	535.00		
"	บาท/กก.	31.84	19.00	18.68	-0.32	
- สเตียร์บริสุทธิ์ (RBD Stearin)	USD/ตัน	890.00	365.00	365.00		
"	บาท/กก.	29.90	12.78	12.74	-0.04	
หมายเหตุ : * น้ำมันปาล์มบริสุทธิ์เป็นราคาไม่รวม VAT						

อัตราแลกเปลี่ยน US\$ = 34.9090 บาท (อัตรากลาง)  
 1 ริงกิต = 9.7919 บาท (อัตรากลาง)  
 (15 ธ.ค.51)

  
 ผู้รายงาน  
 (นาง อมราพร อินทร์แมน)

รายงานการติดตามภาวะและราคา "วัตถุดิบอาหารสัตว์" ในตลาดกรุงเทพมหานคร  
 ประจำวันที่ 16 ธันวาคม 2551

Agri\_35 รายงาน ติดตาม ผลิต.

รายการสินค้า	หน่วย บาท	ปีก่อน วันนี้ 16 ธ.ค. 50	ปีนี้ (2551)		+ เพิ่ม - ลด	สถานการณ์
			วันก่อน 12 ธ.ค. 51	วันนี้ 16 ธ.ค. 51		
<b>ปลาป่น</b>						ปลาป่น ราคาปรับตัวสูงขึ้น เนื่องจากที่ผ่านมามีอุตสาหกรรม อาหารสัตว์ปรับลดราคาซื้อปลาป่นลงไปมาก ไม่สอดคล้อง กับราคาต้นทุนปลาเป็ดซึ่งเป็นวัตถุดิบ ผู้ผลิตปลาป่นจึงปรับ ราคาจำหน่ายสูงขึ้น เพื่อดูสถานการณ์
เกรดกึ่ง	กก.	29.00	24.50	25.00	+0.50	
โปรตีนร้อยละ 60 ขึ้นไป กลิ่นเบอร์ 1	กก.	27.80	24.10	24.60	+0.50	
โปรตีนร้อยละ 60 ลงมา กลิ่นเบอร์ 1	กก.	27.10	23.40	23.90	+0.50	
โปรตีนร้อยละ 60 ขึ้นไป กลิ่นเบอร์ 2	กก.	25.20	24.00	24.50	+0.50	
โปรตีนร้อยละ 60 ลงมา กลิ่นเบอร์ 2	กก.	24.30	23.10	23.60	+0.50	
โปรตีนร้อยละ 60 ขึ้นไป กลิ่นเบอร์ 3	กก.	24.20	23.50	24.00	+0.50	
โปรตีนร้อยละ 60 ลงมา กลิ่นเบอร์ 3	กก.	23.30	22.60	23.10	+0.50	
หัวปลา โปรตีนร้อยละ 45 ขึ้นไป	กก.	24.90	22.30	22.80	+0.50	
ปลาขาย โปรตีนร้อยละ 60	กก.	23.00	20.20	20.70	+0.50	
<b>กากถั่วเหลือง</b>						 ผู้รายงาน (นางอมราพร อินทร์แมน)
นำเข้า โปรตีนร้อยละ 42-45	กก.	14.90 - 15.00	12.20 - 12.30	12.20 - 12.30		
นำเข้า โปรตีนร้อยละ 46-48	กก.	15.65 - 15.85	12.70 - 12.80	12.70 - 12.80		
ผลิตในประเทศ (เมล็ดนำเข้า)	กก.	16.00 - 16.10	12.60 - 12.70	12.60 - 12.70		
ผลิตในประเทศ (เมล็ดในประเทศ)	กก.	-	13.10 - 13.20	13.10 - 13.20		
<b>เมล็ดถั่วเหลือง</b>						
เกรดสกัดน้ำมัน (สกัดน้ำมันความชื้นไม่เกิน 13%)	กก.	17.00 - 17.25	13.50 - 14.00	13.50 - 14.00		

รายงานการติดตามภาวะสินค้าในตลาดกรุงเทพมหานคร


ประจำวันที่ 16 ธันวาคม 2551

F:มะขามเปี้ยก กระเจี๊ยบ ลูกเดือย

หน่วย : บาท/กก.

รายการสินค้า	ขายส่ง			+ เพิ่ม - ลด	ขายปลีก			สถานการณ์	
	วันนี้ปีก่อน 16 ธค.50	ปีนี้ (2551)			วันนี้ปีก่อน 16 ธค.50	ปีนี้ (2551)			+ เพิ่ม - ลด
		วันก่อน 12 ธค.51	วันนี้ 16 ธค.51			วันก่อน 12 ธค.51	วันนี้ 16 ธค.51		
มะขามเปี้ยก (แคะเมล็ด)	19 - 20	37 - 38	37 - 38		25 - 30	45 - 48	45 - 48	<p>กระเจี๊ยบแห้ง</p> <p>เนื่องจากสินค้าในสต็อกยังเหลืออยู่มาก ประกอบกับ ผลผลิตฤดูใหม่ใกล้จะออกสู่ตลาดแล้ว ผู้ค้าส่งจึงเร่งระบาย สินค้าเก่าออกจำหน่าย ส่งผลให้ราคาปรับตัวลดลง คาดว่า กระเจี๊ยบแห้งฤดูใหม่ ผลผลิตปีนี้จะมามาก</p>	
(ไม่แคะเมล็ด)	9 - 10	15 - 16	15 - 16		-	-	-		
กระเจี๊ยบแห้ง	130 - 150	100 - 120	60 - 100	-20ถึง-40	180 - 230	140 - 200	120 - 160		
ลูกเดือยกะเทาะเปลือก	-	28 - 35	28 - 35		-	35 - 40	35 - 40		

ผู้รายงาน



(นางสาวพอลิกา สุวรรณลักษณ์)

สำนักส่งเสริมการค้าสินค้าเกษตร ฝ่ายติดตามและประเมินภาวะตลาดสินค้าเกษตร โทร. 0 2547 5400

รายงานการติดตามภาวะตลาด "ละหุ่ง" ในกรุงเทพมหานคร

ประจำวันที่ 1๖ ธันวาคม 2551

บาท/ก.ก.

รายการ	ราคาขายส่ง			+เพิ่ม -ลด	สถานการณ์
	ปีก่อน 1๖ ธ.ค.50	วันก่อน 12 ธ.ค.51	วันนี้ 1๖ ธ.ค.51		
ละหุ่ง ละหุ่ง (กระเพาะเปลือก)	13.00	13.00	15.00	+2	ละหุ่ง ราคาเคลื่อนไหวปรับตัวสูงขึ้น ตามความต้องการของตลาด  ผู้รายงาน..... (นางกฤษณา พลศักดิ์) ผู้ตรวจ..... (นางประชุม กษมาประพฤทธิ์)

รายงานการติดตามภาวะตลาด ยางพารา

ประจำวันที่ 16 ธันวาคม 2551

รายการ	หน่วย บาท	วันนี้ปีก่อน	ราคาก่อน	ราคาวันนี้	+ เพิ่มขึ้น	ภาวะการค้า
		14 ธ.ค. 50	15 ธ.ค. 51	16 ธ.ค. 51	- ลดลง	
ราคาเกษตรกรขายได้						ยางพารา ราคาเคลื่อนไหวตามความต้องการของตลาดต่างประเทศ
- จ.สุราษฎร์ธานี	กก.	74.80	30.25	32.25	+2.00	
- จ.สงขลา	กก.	75.05	30.70	31.45	+0.75	
- นครศรีธรรมราช	กก.	74.60	29.65	31.35	+1.70	
ราคาตลาดกลาง						
- จ.สุราษฎร์ธานี	กก.	76.81	33.87	-	-	
- จ.สงขลา	กก.	76.65	-	34.00	-	
- จ.นครศรีธรรมราช	กก.	76.96	34.77	34.43	+0.34	
ยางแผ่นรมควันชั้น 3						
ราคา FOB ชั้น 3 กรุงเทพ	กก.	83.55	40.20	40.80	+0.60	

ผู้รายงาน.....

พชพ. นว  
(นางสาวพิณษา กระบี่ทอง)

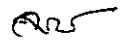


รายงานการติดตามภาวะและราคา "สัตว์น้ำ" ในตลาดกรุงเทพมหานคร  
 ประจำวันที่ 16 ธันวาคม 2551

บาท : ก.ก.

รายการ	ราคาขายส่ง			+ เพิ่ม - ลดลง	ราคาขายปลีกตลาด กทม.			+ เพิ่ม - ลดลง	ภาวะการค้า
	ปีก่อน 16 ธ.ค. 50	วันก่อน 15 ธ.ค. 51	วันนี้ 16 ธ.ค. 51		ปีก่อน 16 ธ.ค. 50	วันก่อน 15 ธ.ค. 51	วันนี้ 16 ธ.ค. 51		
กุ้งขาว	ตลาดกลางสมุทรสาคร							สัตว์น้ำ ราคาขายส่งสัตว์น้ำขององค์การ สะพานปลาเปลี่ยนแปลงตามปริมาณ และ คุณภาพของสินค้าที่ส่งเข้าตลาด	
- (40 ตัว/กก.)	155	135	135		200 - 220	170 - 180	170 - 180		
- (50 ตัว/กก.)	145	125	125		170 - 180	150 - 160	150 - 160		
- (60 ตัว/กก.)	125	115	115		150 - 160	140 - 150	140 - 150		
- (70 ตัว/กก.)	110	110	110		140 - 150	130 - 140	130 - 140		
- (80 ตัว/กก.)	100	100	100		130 - 140	120 - 130	120 - 130		
	องค์การสะพานปลา								
กุ้งก้ามกราม (กลาง)									
- (บ่อเลี้ยงไทย 15-16 ตัว/กก.)	185 - 215	140 - 160	140 - 160		240 - 260	240 - 260	240 - 260		
ปลาหมึกกล้วยคละ	75 - 80	75 - 90	75 - 90		110 - 120	120 - 130	120 - 130		
ปลาหมึกกระดองคละ	85 - 90	85 - 100	80 - 100	- 5	110 - 120	120 - 130	120 - 130		
หอยแครงคละ	15 - 35	25 - 35	25 - 35		40 - 55	40 - 50	40 - 50		
หอยลายคละ	40 - 60	35 - 55	35 - 55		70 - 80	50 - 70	50 - 70		
หอยแมลงภู่คละ	16 - 25	20 - 30	20 - 30		30 - 35	30 - 35	30 - 35		
ปลาทุสด (9-12 ตัว/กก.)	40 - 50	45 - 55	45 - 55		70 - 80	50 - 70	50 - 70		
ปลาช่อน	85 - 100	80 - 100	85 - 100	+ 5	100 - 120	120 - 130	120 - 130		
ปลาดุก (บิกอูย)	26 - 35	30 - 40	30 - 40		45 - 50	45 - 50	45 - 50		
ปลานิล	28 - 35	35 - 45	36 - 45	+ 1	40 - 55	50 - 55	50 - 55		


ผู้ตรวจ...   
 (นางอมราพร อินทร์เม่น)

ผู้รายงาน...   
 (นางจิริย์ สมธิพ)

รายงานการติดตามภาวะตลาดสินค้าในกรุงเทพมหานคร  
 ประจำวันที่ 16 ธันวาคม 2551 สิบเวลา 9.00 - 12.00 น.

หน่วย : บาท/กก.

ลำดับ ที่	รายการ	ราคาขายส่ง (ตลาดปากคลอง)				ราคาขายปลีก (ตลาดทั่วไป)								สถานการณ์
		คณะ			เปลี่ยนแปลง +เพิ่ม -ลด	คณะ			เปลี่ยนแปลง +เพิ่ม -ลด	คัด			เปลี่ยนแปลง +เพิ่ม -ลด	
		วันเพ็ญก่อน 16 ธค.50	วันก่อน 15 ธค.51	วันนี้ 16 ธค.51		วันเพ็ญก่อน 16 ธค.50	วันก่อน 15 ธค.51	วันนี้ 16 ธค.51		วันเพ็ญก่อน 16 ธค.50	วันก่อน 15 ธค.51	วันนี้ 16 ธค.51		
<b>ผักใบ</b>														
1	ผักคะน้า	5-8	6-8	6-8		12-15	10-12	10-12		18-20	15-20	15-20		กะหล่ำดอก ราคาลดลง เนื่องจากเป็นช่วง ฤดูการ ผลผลิตเข้าสู่ตลาดมาก และมีคุณภาพดี ข้าวโพดฝักอ่อน ราคาปรับตัวสูงขึ้น เนื่องจาก สภาพอากาศเย็น ทำให้การเจริญเติบโตช้า ปริมาณ ผลผลิตที่เข้าสู่ตลาดมีปริมาณลดลง เมื่อเทียบกับ ในช่วงที่ผ่านมา
2	ผักบุ้งจีน	4-6	4-6	4-6		10-12	8-10	8-10		15-18	12-15	12-15		
3	ผักวางตุ้ง	6-8	2-4	2-4		12-15	8-10	8-10		18-20	12-15	12-15		
4	ผักกาดหอม	7-10	5-8	5-8		10-12	10-15	10-15		15-20	18-20	18-20		
5	ผักกาดขาวปลี	6-8	10-12	10-12		12-15	18-20	18-20		20-25	22-25	22-25		
6	กะหล่ำปลี	5-8	10-15	10-15		12-14	20-25	20-25		15-20	28-30	28-30		
7	ผักชี*	20-25	30-35	30-35		3-4	4-5	4-5		5-6	6-7	6-7		
8	ต้นหอม*	20-25	30-35	30-35		3-4	4-5	4-5		5-6	6-7	6-7		
9	ขึ้นฉ่าย*	10-15	8-10	8-10		2-3	2-3	2-3		4-5	4-5	4-5		
<b>ผักผล</b>														
1	มะระจีน	22-25	20-25	20-25		28-30	28-30	28-30		35-40	32-35	32-35		
2	มะเขือเทศสีดา	8-10	45-50	45-50		12-15	50-55	50-55		20-25	58-60	58-60		
3	มะเขือเทศผลใหญ่	6-8	28-30	28-30		12-15	35-40	35-40		18-22	42-45	42-45		
4	มะเขือเจ้าพระยา	14-16	12-16	12-16		25-30	18-20	18-20						
5	ถั่วฝักยาว	25-30	20-25	20-25		40-45	28-30	28-30		48-50	32-35	32-35		
6	แตงกวา	10-15	15-18	15-18		15-18	20-22	20-22		20-25	25-30	25-30		
7	ฟักเขียว	5-8	8-10	8-10		10-14	12-15	12-15		15-20	16-20	16-20		
8	พริกสดชี้ฟ้า*	15-20	40-45	40-45		4-5	5-6	5-6						
9	พริกชี้หนู (จินดา)*	35-40	45-55	45-55		5-6	6-7	6-7						
10	มะนาวแป้น (เบอร์ 1-2)/ผล	1.30-1.70	1.20-1.50	1.20-1.50		1.75-2.00	1.75-2.00	1.75-2.00						
	(เบอร์ 3-4)/ผล	0.70-1.00	0.70-1.00	0.70-1.00		1.00-1.50	1.00-1.50	1.00-1.50						
<b>ผักหัว</b>														
1	กะหล่ำดอก	6-12	20-25	16-22	-3ถึง-4	18-20	25-30	25-28	-2	22-25	32-35	30-35	-2	
2	หัวผักกาด	6-12	6-8	6-8		12-15	10-15	10-15		20-25	18-20	18-20		
<b>ผักน้ำ</b>														
1	ผักกะเฉด** (1 กำ)	16-20	20-25	20-25		20-25	25-30	25-30						
2	ผักบุ้งไทย** (10 กำ)	60-70	60-70	60-70		7-8	8-9	8-9						
<b>อื่น ๆ</b>														
1	หน่อไม้ฝรั่ง	50-60	70-75	70-75		65-70	75-80	75-80		75-80	85-90	85-90		
2	ข้าวโพดฝักอ่อน	28-30	28-32	30-34	+2	32-35	35-38	35-40	+2					



(นางสาวพลิกา สุวรรณลักษณ์) (ผู้รายงาน)

หมายเหตุ \* ราคาขายปลีก หน่วย : บาท/ขีด

\*\*ราคาขายปลีก หน่วย : บาท/กำ