

ภาวะตลาดสินค้าข้าว ประจำวันที่ 15 ธันวาคม 2551

ชนิด	สัปดาห์ก่อน ต่ำ-สูง	วันปีก่อน 13 ธ.ค.51	วันก่อน 12 ธ.ค. 51	วันนี้ 15 ธ.ค. 51	เปรียบเทียบ วันนี้/วันก่อน
------	------------------------	------------------------	-----------------------	----------------------	-------------------------------

**ข้าวเปลือกเจ้าหน้าปี 5% ปี 2551/52**

(ราคารับจำนำข้าวเปลือกเจ้าหน้าปี สีเป็นข้าวสารชนิด 25% - 100% ตันละ 10,800 - 12,000 บาท)

จังหวัดนครสวรรค์	9.30-9.50	6.70-6.80	9.30-9.50	9.30-9.50 (14 ธ.ค. 51)	
จังหวัดพิษณุโลก	9.20-9.30	6.70-6.90	9.20-9.30	<b>9.30-10.00</b>	<b>+ 0.10 ถึง 0.70</b>
จังหวัดสุพรรณบุรี	9.40-9.50	7.00-7.10	9.40-9.50	9.40-9.50	
จังหวัดปทุมธานี	9.00-9.50	7.20-7.30	9.00-9.50	9.00-9.50	

**ข้าวเปลือกหอมมะลิ ปี 2551/52** (ชนิดสีได้ตันข้าว 36 กรัม)

(ราคารับจำนำข้าวเปลือกหอมมะลิ ชนิดสีได้ตันข้าว 36-42 กรัม ตันละ 14,400 - 15,000 บาท)

จังหวัดอุดรธานี	11.50-12.50	10.50-10.80	11.50-12.00	11.50-12.00	
จังหวัดสุรินทร์	12.00-12.10	9.80-9.90	12.00-12.10	<b>11.70-11.80</b>	<b>- 0.30</b>
จังหวัดอุบลราชธานี	12.60-13.10		12.60-13.10	12.60-13.10	

**ข้าวเปลือกหอมจังหวัด ปี 2551/52** (ชนิดสีได้ตันข้าว 36 กรัม)

(ราคารับจำนำข้าวเปลือกหอมจังหวัด ชนิดสีได้ตันข้าว 36-42 กรัม ตันละ 12,400 - 13,000 บาท)

จังหวัดนครสวรรค์	9.50-9.70	8.00-8.50	9.50-9.70	9.50-9.70	
จังหวัดพิษณุโลก	10.00-11.00		10.00-11.00	10.00-11.00	
จังหวัดพิจิตร	8.70-8.80		8.70-8.80	8.70-8.80	
จังหวัดแพร่	10.90-11.10		10.90-11.10	10.90-11.10	

**ข้าวเปลือกหอมปทุมธานี ปี 2551/52** (ราคารับจำนำข้าวเปลือกหอมปทุมธานี ชนิดสีได้ตันข้าว 36-42 กรัม ตันละ 11,400 - 12,000 บาท)

จังหวัดสุพรรณบุรี	9.50-10.00	7.40-7.60	9.50-10.00	9.50-10.00	
-------------------	------------	-----------	------------	------------	--

**ข้าวเปลือกเหนียวเมล็ดยาวหน้าปี ปี 2551/52** (ราคารับจำนำข้าวเปลือกเหนียว 10 % เมล็ดยาว ราคาตันละ 10,000 บาท)

- สันป่าตอง

จังหวัดเชียงราย	7.00-7.50		7.00-7.50	<b>7.40-7.90</b>	<b>+ 0.40</b>
จังหวัดเชียงใหม่	5.40 - 5.80		5.40-5.80	5.40-5.80	

- กข.6

จังหวัดอุดรธานี	6.70-7.60	9.00-9.20	6.70-7.30	<b>6.70-7.00</b>	<b>- 0.30</b>
จังหวัดกาฬสินธุ์	7.00-7.20		7.00-7.20	7.00-7.20	
จังหวัดขอนแก่น	6.00-6.50		6.00-6.50	<b>6.00-7.00</b>	<b>+ 0.50</b>

- กข.10

จังหวัดอุดรธานี	6.30-7.00		6.30-6.50	6.30-6.50	
-----------------	-----------	--	-----------	-----------	--

**ข้าวเปลือกเหนียวเมล็ดสั้นหน้าปี (คละ) ปี 2551/52** (ราคารับจำนำข้าวเปลือกเหนียว 10 % ชนิดคละ ตันละ 9,000 บาท)

จังหวัดอุดรธานี	5.80-6.70		5.80-6.20	5.80-6.20	
-----------------	-----------	--	-----------	-----------	--

ชนิด	สัปดาห์ก่อน ต่ำ-สูง	วันปีก่อน 13 ธ.ค. 50	วันก่อน 12 ธ.ค. 51	วันนี้ 15 ธ.ค. 51	เปรียบเทียบ วันนี้/วันก่อน
<b>ข้าวสาร</b>					
ข้าวขาว 100% ชั้น 2 (ใหม่)	17.50-17.60	11.65-11.70	17.50-17.60	17.50-17.60	
ข้าวขาว 5% (ใหม่)	16.40-16.60	11.30-11.35	16.50-16.60	16.50-16.60	
ปลายข้าว เอ.วัน .เลิศ	8.70-9.10	10.70-10.75	8.70-8.80	8.70-8.80	
- ข้าวใหม่	8.70-9.10	10.60-10.65	9.00-9.10	9.00-9.10	
ข้าวเหนียว 100%	17.50-17.60	12.20-12.30	17.50-17.60	17.50-17.60	
ปลายข้าวเหนียว เอ.วัน	8.50-8.60	8.30-8.40	8.50-8.60	8.50-8.60	
ข้าวหอมมะลิ 100% ชั้น 2	24.00-25.10	19.90-20.00	24.00-24.10	24.00-24.10	
- ข้าวใหม่	22.50-23.60	19.50-19.60	22.50-22.60	22.50-22.60	
ปลายข้าวหอมมะลิ	11.70-11.80	11.65-11.70	11.70-11.80	11.70-11.80	
- ข้าวใหม่	11.70-11.80	11.65-11.70	11.70-11.80	11.70-11.80	
ข้าวหอมจังหวัด	22.00-22.10	16.80-17.00	22.00-22.10	22.00-22.10	
- ข้าวใหม่		18.40-18.50			
ข้าวหอมปทุมธานี	21.40-21.50	14.00-14.10	21.40-21.50	21.40-21.50	
- ข้าวใหม่	21.40-21.50	13.80-13.90	21.40-21.50	21.40-21.50	
ปลายข้าวหอมปทุมธานี	10.80-10.90	11.10-11.15	10.80-10.90	10.80-10.90	
- ข้าวใหม่	10.80-10.90	11.10-11.15	10.80-10.90	10.80-10.90	
ข้าวเหนียว 10% เมล็ดยาว	13.20-13.30		13.20-13.30	13.20-13.30	
- ข้าวใหม่	13.00-14.10	16.30-16.40	13.00-13.10	13.00-13.10	
ปลายข้าวเหนียว เอ.วัน	10.00-10.10	12.70-12.80	10.00-10.10	10.00-10.10	
- ข้าวใหม่	11.00-10.10	12.40-12.50	10.00-10.10	10.00-10.10	
ข้าวขาว	6.90-7.60	7.80-7.85	6.90-7.00	6.90-7.00	
<b>ข้าวสารขายปลีก</b>					
ข้าวหอมมะลิ	30.00-32.66	24.66-27.33	30.00-32.66	30.00-32.66	
ข้าวขาว 100%	27.33-30.00	15.33-18.66	27.33-30.00	27.33-30.00	
ข้าวเหนียว 10% เมล็ดยาว	14.66-15.33	22.00-23.33	14.66-15.33	14.66-15.33	

### สถานการณ์ทั่วไป

- ข้าวเปลือก เกษตรกรส่วนใหญ่นำผลผลิตเข้าร่วมโครงการรับจำนำ ฯ ทำให้ราคาข้าวเปลือกนาปี จ.พิษณุโลก ข้าวเปลือกเหนียว จ. เชียงราย และ จ.ขอนแก่น ปรับตัวสูงขึ้น ส่วนข้าวหอมมะลิ จ.สุรินทร์ และ ข้าวเปลือกเหนียว จ.อุตรธานี ราคาอ่อนตัวลงตามภาวะตลาด

- ข้าวเปลือก ปริมาณซื้อขาย ณ ท่าข้าวลาดยาวจังหวัดนครสวรรค์และตลาดกลางสินค้าเกษตร จังหวัดพิษณุโลก เมื่อวันที่ 14 ธันวาคม 2551 มีปริมาณ 140 และ 3 เมตริกตัน ตามลำดับ

- ข้าวสาร ผู้ส่งออกส่วนใหญ่เสนอราคารับซื้อทรงตัว เนื่องจากมีความต้องการข้าวเพื่อสร้างสต็อกเล็กน้อย ขณะที่ โรงสีชะลอการจำหน่าย เพราะต้องการราคาให้คุ้มกันต้นทุน ส่งผลให้ราคาซื้อขายข้าวโดยรวมยังคงทรงตัว

**ข้าวเปลือกภูมิภาค**  
**ประจำวันที่ 15 ธันวาคม 2551**

หน่วย: ตน

ชนิด	สปีดาก่อน	จังหวัด	อังคาร	พร	พดลสปีด	ตุกร	สปีดากัน
	ต่ำ-สูง						ต่ำ-สูง

**ข้าวเปลือกเจ้าหน้าปี ปี 2551/52**

(ราคารับจำหน่ายข้าวเปลือกเจ้าหน้าปี สปีดเป็นข้าวสารชนิด 25% - 100% ตันละ 10,800 - 12,000 บาท)

จังหวัดนครสวรรค์	9300-9500	9300-9500					
		(14 ธ.ค. 51)					
จังหวัดพิษณุโลก	9200-9300	<b>9300-10000</b>					9300-10000
จังหวัดสุพรรณบุรี	9400-9500	9400-9500					9400-9500
จังหวัดปทุมธานี	9000-9500	9000-9500					9000-9500

**ข้าวเปลือกหอมมะลิ ปี 2551/52 (สปีดต้นข้าว 36-42 กรัม)**

(ราคารับจำหน่ายข้าวเปลือกหอมมะลิ-ชนิดสปีดต้นข้าว 36 - 42 กรัม ตันละ 14,400 - 15,000 บาท)

จังหวัดอุดรธานี	11500-12500	11500-12000					11500-12000
จังหวัดสุรินทร์	12000-12100	<b>11700-11800</b>					11700-11800
จังหวัดอุบลราชธานี	12600-13100	12600-13100					12600-13100

**ข้าวเปลือกหอมจังหวัด ปี 2551/52 (สปีดต้นข้าว 36 กรัม)**

(ราคารับจำหน่ายข้าวเปลือกหอมจังหวัด ชนิดสปีดต้นข้าว 36 - 42 กรัม ตันละ 12,400 - 13,000 บาท)

จังหวัดนครสวรรค์	9500-9700	9500-9700					9500-9700
จังหวัดพิษณุโลก	10000-11000	10000-11000					10000-11000
จังหวัดพิจิตร	8700-8800	8700-8800					8700-8800
จังหวัดแพร่	10900-11100	10900-11100					10900-11100

**ข้าวเปลือกหอมปทุมธานี ปี 2551/52**

(ราคารับจำหน่ายข้าวเปลือกหอมปทุมธานี ชนิดสปีดต้นข้าว 36 - 42 กรัม ตันละ 11,400 - 12,000 บาท)

จังหวัดสุพรรณบุรี	9500-10000	9500-10000					9500-10000
-------------------	------------	------------	--	--	--	--	------------

**ข้าวเปลือกเหนียวเมล็ดยาวหน้าปี ปี 2551/52**

(ราคารับจำหน่ายข้าวเปลือกเหนียว 10 % เมล็ดยาว ตันละ 10,000 บาท)

- สันป่าตอง

จังหวัดเชียงราย	7000-7500	<b>7400-7900</b>					7400-7900
จังหวัดเชียงใหม่	5400-5800	5400-5800					5400-5800

- กข. 6

จังหวัดอุดรธานี	6700-7600	<b>6700-7000</b>					6700-7000
จังหวัดกาฬสินธุ์	7000-7200	7000-7200					7000-7200
จังหวัดขอนแก่น	6000-6500	<b>6000-7000</b>					6000-7000

- กข.10

จังหวัดอุดรธานี	6300-7000	6300-6500					6300-6500
-----------------	-----------	-----------	--	--	--	--	-----------

**ข้าวเปลือกเหนียวเมล็ดสั้นหน้าปี (คละ) ปี 2551/52**

(ราคารับจำหน่ายข้าวเปลือกเหนียว 10 % ชนิดคละ ตันละ 9,000 บาท)

จังหวัดอุดรธานี	5800-6700	5800-6200					5800-6200
-----------------	-----------	-----------	--	--	--	--	-----------

กรมการค้าภายใน

สำนักส่งเสริมการค้าสินค้าเกษตร

ราคาขายส่งข้าว ผลิตภัณฑ์ และกระสอบป่าน

ในตลาดกรุงเทพมหานคร

ประจำวันที่ 15 ธันวาคม 2551

ชนิด	สัปดาห์ก่อน ต่ำ-สูง	จันทร์	อังคาร	พุธ	พฤหัสบดี	ศุกร์	สัปดาห์นี้ ต่ำ-สูง
ขายส่งทั่วไป ความชื้นไม่เกิน 14% เป็นราคาตามตัวอย่างที่ผู้ส่งออกหรือผู้ค้าส่งรับซื้อจากโรงสีหรือซื้อผ่านนายหน้า (หยง) ที่ผู้ส่งออกหรือผู้ค้าส่งรับซื้อด้วยเงินสด ไม่รวมกระสอบ (คำนวณราคาซื้อรวมกระสอบป่านชนิดบรรจุ 100 กก.หักด้วยราคากระสอบป่านใช้แล้วหนึ่งครั้ง) ส่งหน้าโรงเก็บข้าวของผู้ซื้อ							
							บาท/100 กก.
ข้าวขาว 100% ชั้น 1	1940-1950	1940-1950					1940-1950
ข้าวใหม่	-	-					-
ข้าวขาว 100% ชั้น 2	1810-1820	1810-1820					1810-1820
ข้าวใหม่	1750-1760	1750-1760					1750-1760
ข้าวขาว 100% ชั้น 3	1790-1800	1790-1800					1790-1800
ข้าวใหม่	1690-1700	1690-1700					1690-1700
ข้าวขาว 5%	1750-1760	1750-1760					1750-1760
ข้าวใหม่	1640-1660	1650-1660					1650-1660
ข้าวขาว 10%	1740-1750	1740-1750					1740-1750
ข้าวใหม่	1550-1570	1560-1570					1560-1570
ข้าวขาว 15%	-	-					-
ข้าวใหม่	1470-1490	1480-1490					1480-1490
ข้าวขาว 25%	-	-					-
ข้าวใหม่	1390-1410	1400-1410					1400-1410
ปลายข้าวขาว เอ.วัน.เลิศ	870-910	870-880					870-880
ข้าวใหม่	870-910	870-880					870-880
ปลายข้าวขาว เอ.วัน.พิเศษ	830-870	830-840					830-840
ข้าวใหม่	830-870	830-840					830-840
ปลายข้าวขาว ซี.วัน*	790-810	790-800					790-800
ข้าวเหนียว กข. 6	1390-1400	1390-1400					1390-1400
ข้าวใหม่	1400-1450	1400-1410					1400-1410
ข้าวเหนียว 10% เมล็ดยาว	1320-1330	1320-1330					1320-1330
ข้าวใหม่	1300-1410	1300-1310					1300-1310
ข้าวเหนียว 10% เมล็ดสั้น	1220-1230	1220-1230					1220-1230
ข้าวใหม่	1250-1310	1250-1260					1250-1260
ปลายข้าวเหนียว เอ.วัน	1000-1010	1000-1010					1000-1010
ข้าวใหม่	1000-1010	1000-1010					1000-1010
ข้าวหนึ่ง 100%	1750-1760	1750-1760					1750-1760
ข้าวหนึ่ง 5%	1650-1660	1650-1660					1650-1660
ปลายข้าวหนึ่ง เอ.วัน	850-860	850-860					850-860
ข้าวหอมมะลิ							
100% ชั้น 1	2450-2560	2450-2460					2450-2460
ข้าวใหม่	2300-2410	2300-2310					2300-2310
100% ชั้น 2	2400-2510	2400-2410					2400-2410
ข้าวใหม่	2250-2360	2250-2260					2250-2260
ปลายข้าวหอมมะลิ	1170-1180	1170-1180					1170-1180
ข้าวใหม่	1170-1180	1170-1180					1170-1180
ข้าวหอมจังหวัด	2200-2210	2200-2210					2200-2210
ข้าวหอมปทุมธานี	2140-2150	2140-2150					2140-2150
ข้าวใหม่	2140-2150	2140-2150					2140-2150
ปลายข้าวหอมปทุมธานี	1080-1090	1080-1090					1080-1090
ข้าวใหม่	1080-1090	1080-1090					1080-1090

หมายเหตุ \* ปลายข้าวขาว ซี.วัน. เป็นราคาที่สืบเพื่อใช้ในการคำนวณอัตราส่งมอบตามโครงการรับจำนำข้าวเปลือก

\* ราคาข้าวหอมมะลิใหม่เป็นข้าว ปี 2551/52

( 15 ธันวาคม 2551 )

ชนิด	สีน้ำตาลก่อน ต่ำ-สูง	จันทร์	อังคาร	พุธ	พฤหัสบดี	ศุกร์	สีน้ำตาล ต่ำ-สูง
------	-------------------------	--------	--------	-----	----------	-------	---------------------

รำข้าว	ราคาเงินสดไม่รวมกระสอบ ส่งมอบหน้าโรงเก็บข้าวของผู้ซื้อ						บาท/100 กก.
ขาว	690-760	690-700					690-700
เ็น	820-880	870-880					870-880
สกัด	600-680	670-680					670-680
กล้อง	100-110	100-110					100-110

**ข้าวสาร**

(ขายส่งให้ร้านขายปลีก)

ข้าวสารเจ้า	บาท/100 กก.						
100% (ข้าวหอม)	2750-2800	2750-2800					2750-2800
ข้าวใหม่	2750-2800	2750-2800					2750-2800
100%	2100-2150	2100-2150					2100-2150
ข้าวใหม่	2100-2150	2100-2150					2100-2150
5%	2050-2100	2050-2100					2050-2100
ข้าวใหม่	2050-2100	2050-2100					2050-2100
<b>ข้าวสารเหนียว</b>							
<b>สันป่าตอง (เขี้ยววง)</b>							
100%	1800-1850	1800-1850					1800-1850
5%	1400-1450	1400-1450					1400-1450
<b>ข้าวสารเหนียว</b>							
10% เมล็ดยาว	1150-1200	1150-1200					1150-1200
10% เมล็ดสั้น	1050-1100	1050-1100					1050-1100

**ผลิตภัณฑ์ข้าว**      ราคาเงินสด (กล้องละ 10 กิโลกรัม)

แบ่งข้าว	บาท/3 กล้อง						
เจ้าไม่น้ำ(3กล้อง)	730-740	730-740					730-740
เหนียวไม่น้ำ(3กล้อง)	805-810	805-810					805-810

กระสอบปาน (ท่อในประเทศด้วยใยปอ) ขนาด 29 นิ้ว x 43 นิ้ว	ราคาเงินสดส่งมอบถึงร้านผู้ซื้อ						บาท/ 1 ใบ
ใหม่	44.00-45.00	44.00-45.00					44.00-45.00
ใช้แล้ว -ไม่มีตรา	30.00 - 31.00	30.00 - 31.00					30.00 - 31.00
- มีตรา	20.00 - 22.00	20.00 - 22.00					20.00 - 22.00

ราคาขายปลีกข้าวสารในตลาดกรุงเทพฯ ฯ  
 ประจำวันที่ 15 ธันวาคม 2551

บาท/15 กก.

ชนิด	สัปดาห์ก่อน ต่ำ-สูง	จันทร์	อังคาร	พุธ	พฤหัสบดี	ศุกร์	สัปดาห์นี้ ต่ำ-สูง
<b>100% (ข้าวหอม)</b>							
ร้านค้าปลีกทั่วไป	480-490	480-490					480-490
ข้าวใหม่	450-460	450-460					450-460
<b>ข้าวสารเจ้า 100%</b>							
ร้านค้าปลีกทั่วไป	440-450	440-450					440-450
ข้าวใหม่	410-420	410-420					410-420
<b>ข้าวสารเจ้า 5%</b>							
ร้านค้าปลีกทั่วไป	380-390	380-390					380-390
ข้าวใหม่	350-360	350-360					350-360
<b>ข้าวสารเหนียว</b>							
<b>สันป่าตอง (เขี้ยวงู)</b>							
100%	330-340	330-340					330-340
5%	280-290	280-290					280-290
10% เมล็ดยาว	220-230	220-230					220-230
10% เมล็ดสั้น	180-190	180-190					180-190

กรมการค้าภายใน

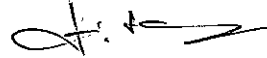
สำนักส่งเสริมการค้าสินค้าเกษตร

โทร. 0 2547 5400

## สถานการณ์ทั่วไป

- ข้าวเปลือก เกษตรกรส่วนใหญ่ นำผลผลิตเข้าร่วมโครงการรับจำนำ ฯ ทำให้ราคาข้าวเปลือกหน้าปี จ.พิษณุโลก ข้าวเปลือกเหนียว จ. เชียงราย และ จ.ขอนแก่น ปรับตัวสูงขึ้น ส่วนข้าวหอมมะลิ จ.สุรินทร์ และ ข้าวเปลือกเหนียว จ.อุดรธานี ราคาอ่อนตัวลงตามภาวะตลาด

- ข้าวสาร ผู้ส่งออกส่วนใหญ่ เสนอราคารับซื้อทรงตัว เนื่องจากมีความต้องการข้าวเพื่อสร้างสต็อกเล็กน้อย ขณะที่ โรงสีชะลอการจำหน่าย เพราะต้องการราคาให้คุ้มกันต้นทุน ส่งผลให้ราคาซื้อขายข้าวโดยรวมยังคงทรงตัว



.....

ผู้รายงาน

(นางประทุม กษมาประพุกดิ์)





ข้าวเปลือกเจ้าหน้าปี 5% ปี 2551/52

แหล่งราคา	2551	ธันวาคม 2551																											
	พ.ย.	เฉลี่ย	1	2	3	4	7	8	9	10	11	12	14	15	16	17	18	19	21	22	23	24	25	26	28	29	30	31	
ตลาดกลางท่าข้าวลาดยาว	9400	9400	9400	9400	9400	9400	9400	9400	9400	9400	9400	9400	9400	9400															
จังหวัดพิษณุโลก	9250	9294.4	9250	9250	9250	9250		9250	9250		9250	9250		9650															
จังหวัดสุพรรณบุรี	9265	9450	9450	9450	9450	9450		9450	9450		9450	9450		9450															
จังหวัดปทุมธานี	9500	9472.2	9750	9750	9750	9750		9250	9250		9250	9250		9250															
เฉลี่ย	9354	9404	9463	9463	9463	9463	9400	9338	9338	9400	9338	9338	9400	9450															
			ราคาปรับจํานำ ต้นละ 11,800 บาท																										

ข้าวเปลือกเจ้าหน้าปี 25% ปี 2551/52

แหล่งราคา	2551	ธันวาคม 2551																											
	พ.ย.	เฉลี่ย	1	2	3	4	7	8	9	10	11	12	14	15	16	17	18	19	21	22	23	24	25	26	28	29	30	31	
ตลาดกลางท่าข้าวลาดยาว	8400	8400	8400	8400	8400	8400	8400	8400	8400	8400	8400	8400	8400	8400															
จังหวัดพิษณุโลก																													
จังหวัดสุพรรณบุรี																													
จังหวัดปทุมธานี	7972	7972.2	8250	8250	8250	8250		7750	7750		7750	7750		7750															
เฉลี่ย	8186	8186.1	8325	8325	8325	8325	8400	8075	8075	8400	8075	8075	8400	7750															
			ราคาปรับจํานำ ต้นละ 10,800 บาท																										

ข้าวเปลือกหอมมะลิ ปี 2551/52

หน่วย บาท/ตัน

แหล่งราคา	2551																						
	พ.ย.	เฉลี่ย	1	2	3	4	8	9	11	12	15	16	17	18	19	22	23	24	25	26	29	30	
จังหวัดอุดรธานี	11015	12031	12000	12000	12250	12250	12250	12250	11750	11750	11750												
จังหวัดสุรินทร์	11688	12200	12550	12550	12550	12550	12050	12050	12050	12050	11750												
จังหวัดอุบลราชธานี	13028	12850	12850	12850	12850	12850	12850	12850	12850	12850	12850												
เฉลี่ย	11910	12360	12467	12467	12550	12550	12383	12383	12217	12217	12117												
			ราคารับจํานำ ชนิดสีได้ต้นข้าว 36-42 กรัม 14,400 - 15,000 บาท/ตัน																				

ข้าวเปลือกเหนียว เมล็ดยาวนาปี ปี 2551/52

สันป่าตอง

แหล่งราคา	2551	ธันวาคม																					
		เฉลี่ย	1	2	3	4	8	9	11	12	15	16	17	18	19	22	23	24	25	26	29	30	
จังหวัดเชียงราย	5848	7272	7200	7200	7200	7200	7250	7250	7250	7250	7650												
จังหวัดเชียงใหม่	5600	5600	5600	5600	5600	5600	5600	5600	5600	5600	5600												
เฉลี่ย	5724	6436	6400	6400	6400	6400	6425	6425	6425	6425	6625												
			ราคารับจํานำ ต้นละ 10,000 บาท																				

ข้าวเปลือกเหนียว เมล็ดยาวนาปี ปี 2551/52

กข. 6

แหล่งราคา	2551 พ.ย.	ธันวาคม																				
		เฉลี่ย	1	2	3	4	8	9	11	12	15	16	17	18	19	22	23	24	25	26	29	30
จังหวัดอุดรธานี	5910	7183	7300	7300	7300	7300	7300	7300	7000	7000	6850											
จังหวัดกาฬสินธุ์	7215	7167	7250	7250	7250	7250	7100	7100	7100	7100	7100											
จังหวัดขอนแก่น			6350	6500	6500	6500	6250	6250	6250	6250	6500											
เฉลี่ย	6563	7175	6967	7017	7017	7017	6883	6883	6783	6783	6817											
			(ราคารับจำหน่ายข้าวเปลือกเหนียว 10 % เมล็ดยาว ราคาตันละ 10,000 บาท)																			

ข้าวเปลือกเหนียว เมล็ดยาวนาปี ปี 2551/52

กข. 10

หน่วย บาท/ตัน

แหล่งราคา	2551 พ.ย.	ธันวาคม																				
		เฉลี่ย	1	2	3	4	8	9	11	12	15	16	17	18	19	22	23	24	25	26	29	30
จังหวัดอุดรธานี	5676	6667	6800	6800	6800	6800	6800	6800	6400	6400	6400											
เฉลี่ย	5676	6667	6800	6800	6800	6800	6800	6800	6400	6400	6400											
			(ราคารับจำหน่ายข้าวเปลือกเหนียว 10 % เมล็ดยาว ราคาตันละ 10,000 บาท)																			

ข้าวเปลือกเหนียว ชนิดละ ปี 2551/52

แหล่งราคา	2551	ธันวาคม 2551																				
		เฉลี่ย	1	2	3	4	8	9	11	12	15	16	17	18	19	22	23	24	25	26	29	30
จังหวัดอุดรธานี	5350	6378	6500	6500	6600	6600	6600	6600	6600	6000	6000	6000										
เฉลี่ย	5350	6378	6500	6500	6600	6600	6600	6600	6600	6000	6000	6000										
ราคาปรับจํานำ ต้นละ 9,000 บาท																						

ราคาข้าวสารบรรจุถุงที่ห้างสรรพสินค้าจำหน่าย

ประจำวันที่ 15 ธันวาคม 2551

บาท / ถุง

ชนิด	หน่วย	ราคา หน้าถุง	ท็อป	ตั้งอ้วนแสง	สหกรณ์กรุงเทพ	เทสโก้	บิ๊กซี	คาร์ฟูร์	แมคโคร
ข้าวหอมมะลิ 100%									
บัวทิพย์	5 กก.	230				191			
สุรินทร์ทิพย์	5 กก.	280	229	234	205				
หงษ์ทอง (แดง)	5 กก.	250	195 *	204	199	192	179	182	188
(ใหม่)	5.2 กก.	280	219	215	211		209	209	200
มาบุญครอง (แดง)	5 กก.	250	215	199	199	184 *	183 *	182	185
มาบุญครอง (เขียว)	5 กก.	230			(210) 187		187	179	185
เกษตร (แดง)	5 กก.	220	189 *	183	193		179	175 *	
เกษตร (เขียว)	5 กก.	210	169 *	178	187	177 *	179	169 *	(180) 165
เบญจรงค์	5 กก.	280	205	177		195	195		155
ฉัตรทอง (แดง)	5 กก.	255	(235) 219		(235) 189		(235) 189	(235) 198	
ฉัตรอุบล (เหลือง)	5 กก.	200	195	169	188		180	182	170
ฉัตรเพชร	5 กก.	230	(210) 205				172	192	
แสนดี (ถิ่นสยาม)	5 กก.	250	215		186	159	173	159*	170
ทุ่งกุลา	5 กก.	300	259	223	237		(250) 190*	230	225
ปิ่นเงินเพชร	5 กก.	300	180				180	161	
ไทไท(หอมมะลิอินทรีย์)	5 กก.	300	(250) 239	233					
โคโค	5 กก.	230	189						
ดอกบัว	5 กก.	230	212			129 *	185	175	
เทสโก้(สีทอง)	5 กก.	230				183			
อิมทิพย์ (กินรี)	5 กก.	250	199		172	155	215	169*	160
เพื่อนไทย	5 กก.								
# ท็อป	5 กก.	220	(230) 205						
ช้างทิพย์	4 กก.	240	215	199		199 *		207	200
ปทุมทอง	5 กก.	220	199						
ชามทอง	5 กก.	250	209						
พนมรุ้ง	5 กก.	230		182	186	189 *	169*		
ภูรุ้ง	5 กก.	215							168
ศรีเมือง	5 กก.	250	185						
เอโร่(แดง)	5 กก.	230							149*
เอโร่(เงิน)	5 กก.	250							156
ส.เขมราษฎร์	5 กก.	280		198	195				
บัวทอง (แดง)	5 กก.	220	177	157				159 *	155
เก็กฮวย	5 กก.	300			217				
บัณฑิตน้อย	5 กก.	230			173				
บิ๊กซี	5 กก.	250					179		
คาร์ฟูร์	5 กก.							149 *	
ข้าวหอมมะลิ 5%									
หงษ์ทอง (เขียว)	5 กก.	230	210	194	190		195	169	
ฉลาดชิม	5 กก.	180						155	
เอโร่	5 กก.	240							173
เบญจรงค์	5 กก.	180							
เกษตร	5 กก.	230	185						155

ชนิด	หน่วย	ราคา หน้าถุง	ท็อป	ตั้งฮั่วเส็ง	สหกรณ์กรุงเทพ	เทสโก้	บิ๊กซี	คาร์ฟูร์	แมคโคร
<b>ข้าวหอมมะลิ 10%</b>									
สุพรรณหงส์ (แดง)	5 กก.	220	205			149	159 *		160
เซฟ	5 กก.	210	209						
หงษ์ทอง (ส้ม)	5 กก.	210	179	172	193		180	159	
เกษตร (ม่วง)	5 กก.	200		167			170	167	
# อิมทิพย์ (เขียว)	5 กก.	240	193			180			
# คุ่มคำ	5 กก.	185				158			
<b>ข้าวหอมปทุมธานี 100%</b>									
ฉัตร(ม่วง)	5 กก.	195						155	170
มาบุญครอง	5 กก.	230		173	209	185	185	180	
ดอกบัว	5 กก.	210				143		165	
หงษ์ทอง (ส้ม)	5 กก.	240	210	178	184		190	165	
เทสโก้(เทา)	5 กก.	200				175			
ปทุมทิพย์	5 กก.	280					182		
เอโร่	5 กก.	230							164
<b>ข้าวผสม (ข้าวหอมมะลิและข้าวขาว)</b>									
แสนดี (เขียว)	5 กก.	200				154		155	149
มาบุญครอง (ชมพู)	5 กก.	220		182	203			165	
# ชามนาไทย	5 กก.	250	(250) 180 *						
# สุพรรณหงส์	5 กก.					172			
# ฉัตร (ส้ม)	5 กก.	195	172	156	164	(185) 155	160	160	153
# ฉัตรอรุณ(เขียว)	5 กก.	175				155	157	155	(165) 150
# ไวกิ่ง(เขียว)	5 กก.	220						164	175
เกษตร(เขียวอ่อน)	5 กก.	190		173		166*	160	155	154
TESCO (เขียว)	5 กก.	220				166	160		
ปิ่นเงิน	5 กก.	300	179				160	182	149
เอโร่	5 กก.	220							148
พระพิรุณ	5 กก.	300					150		
คาร์ฟูร์ (เขียวเข้ม)	5 กก.							169	
บัวทอง(เขียว)	5 กก.	180	135				149 *	139	135
บัวทอง(ฟ้า)	5 กก.	200		146			165	165	145
มิตรภาพ (เขียว)	5 กก.	260		146		167			150
<b>ข้าวหอมมะลิและข้าวมันญี่ปุ่น</b>									
ธัญญทิพย์	5 กก.	300	255	223	222				235
ธัญญทิพย์	2 กก.	130	109	89	97				
ดอกมะลิ	2 กก.	100	95		85				
ท็อป	2 กก.	95	92						
เบญจรงค์	5 กก.	280							
เนเจอร์ โชน	1.4 กก.	150	112			104			
<b>ข้าวเหนียว</b>									
ธัญญทิพย์	1 กก.	45	45	44.50					
เทสโก้	5 กก.	180				89			
บัวทิพย์	5 กก.	160				119	99 *		
แสนดี	5 กก.	180						115	117
คาร์ฟูร์	5 กก.							145	
บิ๊กซี	5 กก.	160					119		
เอโร่	5 กก.	160							117
ฉัตร	5 กก.	160					(140) 140		99

ชนิด	หน่วย	ราคา หน้าถุง	ท็อป	ตั้งอ้าวเสง	สหกรณ์กรุงเทพ	เทศโก	บิกซี	คาร์ฟูร์	แมคโคร
<b>ข้าวกล้องหอมมะลิ 100 %</b>									
คุ่มค่า	5 กก.					159			
เทศโก้	5 กก.	200				173*			
อิมทิพย์	5 กก.	250							185
เอโร่	5 กก.	250							168
ธัญญทิพย์	5 กก.	300	255	223	241				235
แสนดี	2 กก.	110	70						
TOPS	2 กก.	90	85						
เบญจรงค์	2 กก.	120		80		89	89		
ดอกบัว	2 กก.		78			76			
เนเจอร์โชน	1.4 กก.	150	112			112			
กฟผ	2 กก.	80	73			80			
# เกรทฮาเวสต์	2 กก.	180	127			130			
มาบุญครอง	2 กก.	100	95 *	99	92	96	92	100	
ไทไท	2 กก.	160	105	105		111			
# ดอกมะลิ	2 กก.	100	95		85				
# หงษ์ทอง	2.5 กก.	120	(110) 108 *	104	99	99	109	99	
เทศโก้	2 กก.	90				85			
<b>ข้าวขาว 100%</b>									
สุพรรณหงส์	5 กก.						173		
มิตรภาพ	5 กก.	230		133			138		
ดอกบัว	5 กก.	190	188 *			135*		152	
หงษ์ทอง (น้ำเงิน)	5 กก.	230		169	177		185	175	
เพื่อนไทย	5 กก.								
เกษตร(น้ำเงิน)	5 กก.	180	159 *	153	167		139 *	139 *	
เบญจรงค์	5 กก.	220		137			(180)158		135
เทศโก้ (น้ำเงิน)	5 กก.	230				129			
ปิ่นเงิน	5 กก.						(180)139	139	129
แสนดี	5 กก.	230	195		169	(220) 129 *	165	159 *	159
พระพิรุณ	5 กก.	250					(170)145		
ไวกิ่ง	5 กก.	220						135	152
มาบุญครอง (ฟ้า)	5 กก.	220	159 *	150	167	169	169	145	
มาบุญครอง (น้ำเงิน)	5 กก.	200							150
พนมรุ้ง	5 กก.	210		160	167	165			
เอโร่	5 กก.	230							140
บิกซี	5 กก.	230					149		
อิมทิพย์	5 กก.	220	180					129*	
<b>ข้าวขาว 5%</b>									
โคโค	5 กก.	180	152						
เอโร่	5 กก.	180							129
แสนดี	5 กก.	220						129	130
บัณฑิตน้อย	5 กก.	170			147				
ช้างคู่โลก	5 กก.	170			147				
ฉัตร(น้ำเงิน)	5 กก.	190			163			139	139
ธัญญรักษ์	5 กก.	160			145				

ชนิด	หน่วย	ราคา หน้าถุง	ท็อป	ตั้งฮั่วเสง	สหกรณ์กรุงเทพ	เทสโก	บิ๊กซี	คาร์ฟูร์	แมคโคร
ข้าวขาว 10%									
คาร์ฟูร์								165	
ชานาไทย	5 กก.	250	159						(160) 125
ปทุมทิพย์	5 กก.	230					168		128
เซฟแพค	5 กก.								178
ท็อปส์	5 กก.	190	159 *						
ข้าวขาว 25%									
เฟิร์สทไฟรซ์	5 กก.								
ภักตรา	5 กก.	160					155		
ข้าว( อื่น ๆ )									
เซฟแพค (ขข 35%)	5 กก.	180							115
คาร์ฟูร์ (ขข 35 %)	5 กก.							145 *	
กลีกรไทย (ขข 35%)	5 กก.	220					142		
คุ้มคำ( ขข. 35 % )	5 กก.	150				133			
หงษ์ทอง ( ข้าวสังข์หยด )	2 กก.	95	77 *	76			81	83	

\* จัดรายการพิเศษ

กรมการค้าภายใน สำนักส่งเสริมการค้าสินค้าเกษตร โทร 02 5475400



ราคาขายปลีกข้าวสารร้านค้าทั่วไปในตลาดกรุงเทพฯ

ประจำวันที่ 15 ธันวาคม 2551

หน่วย : บาท

ชนิด	หน่วย	ราคาหน้าถุง	ราคาจำหน่าย
<b>บรรจุถุง</b>			
-ข้าวหอมมะลิ 100%			
หงษ์ทอง	5 กก.	250	210
-ข้าวขาว 100%			
มานูญครอง	5 กก.	220	185
<b>ข้าวตวง (ตั้ง)</b>			
-ข้าวหอมมะลิ			
ส้มโอ	1 กก./15 กก.		32-34/470-500
แสนดี	1 กก./15 กก.		33-34/490-500
สามงู	1 กก./15 กก.		33-34/490-500
เก้าใบโพธิ์	1 กก./15 กก.		30-32/440-470
ดวงใจ	1 กก./15 กก.		32-34/470-500
อื่น ๆ	1 กก./15 กก.		29-30/420-440
-ข้าวขาว 100%			
กำไล	1 กก./15 กก.		28-30/420-440
สาตี	1 กก./15 กก.		28/410
กึ่งมังกร	1 กก./15 กก.		28-30/420-440
เพชรคู่	1 กก./15 กก.		29/430
นกนางแอ่น	1 กก./15 กก.		30/440
บัวชมพู	1 กก./15 กก.		28-30/420-440
ตราลูกโลกคู่	1 กก./15 กก.		27-28/390-410
แสนดี	1 กก./15 กก.		29-30/420-440
ไวกิ่ง	1 กก./15 กก.		26-28/380-410
เรื่องไทย	1 กก./15 กก.		27-28/390-410
อื่น ๆ	1 กก./15 กก.		27-29/390-420


รายงานการติดตามภาวะตลาดสินค้า ข้าวโพดและถั่วชนิดต่าง ๆ ในกรุงเทพมหานคร

ประจำวันที่ 15 ธันวาคม 2551

บาท/ กก.

รายการ	ปี 2550	ปี 2551		การเปลี่ยนแปลง + เพิ่ม - ลด	สถานการณ์
	วันนี้อย่างก่อน 15 ธ.ค. 50	วันก่อน 12 ธ.ค. 51	วันนี้ 15 ธ.ค. 51		
ราคาขายส่ง					ข้าวโพดและถั่วชนิดต่าง ๆ จากภาวะวิกฤตเศรษฐกิจโลก ทำให้ราคาข้าวโพด ในตลาดต่างประเทศอ่อนตัวลงอย่างต่อเนื่อง ส่งผลให้ราคาภายใน ประเทศอ่อนตัวตาม ประกอบกับ ผลผลิตมีปริมาณออกสู่ตลาด อย่างสม่ำเสมอ
ข้าวโพด	ไซโล	7.83-7.92	หยุดรับซื้อชั่วคราว		
	โรงงานอาหารสัตว์	8.17-8.32	6.20-6.57	6.20-6.40 ↓	
ข้าวฟ่าง	ขาว	-	-	-0.17	
	แดง	-	-		
ถั่วเขียวผิวมัน	อย่างดี	26.00-27.00	18.00-19.00	18.00-19.00	
	อย่างรอง	21.00-22.00	16.00-17.00	16.00-17.00	
ถั่วดำ		19.00-21.00	25.00-26.00	25.00-26.00	

ผู้รายงาน



(นางประทุม กษมาประพุกดิ์)

รายงานการติดตามภาวะตลาด "ผลิตภัณฑ์มันปะหลัง"

ประจำวันที 15 ธันวาคม 2551

รายการสินค้า	หน่วย	ปีก่อน วันนี้ 15 ธ.ค.50	ปีนี้ (2551)		+ เพิ่ม - ลด	สถานการณ์
			วันก่อน 12 ธ.ค.	วันนี้ 15 ธ.ค.		
<b>1) ราคาซื้อขายในประเทศ</b>						
<b>มันเส้น<sup>1</sup></b>						มันเส้น ระดับราคาเคลื่อนไหวอ่อนตัวลง จากวันก่อน ผลจากตลาดต่างประเทศชะลอการรับซื้อ เนื่องจากผลผลิตธัญพืชของโลกมีมากขึ้น และราคาต่ำ ประกอบกับผลผลิตมันสำปะหลังของโลกมากขึ้นด้วย ทำให้ผู้นำเข้ามีอำนาจในการต่อรองสูง รวมทั้งผู้ส่งออก ของไทยขาดสภาพคล่องต้องเร่งระบายผลผลิต ทำให้ เสนอราคาต่ำลง
- ต่งมอบ ณ คลังสินค้าเขต จ.อยุธยา	บาท/กก.	5.00-5.05	3.55-3.80	<b>3.50-3.60</b>	<b>-0.05 ถึง -0.20</b>	
- ต่งมอบ ณ คลังสินค้าเขต จ.ชลบุรี	บาท/กก.	5.05-5.10	3.50-3.65	3.50-3.65		
<b>แป้งมันประเภทสตาร์ช ชั้นพิเศษ<sup>2</sup></b>						
- ต่งมอบ ณ คลังสินค้าเขตกรุงเทพและปริมณฑล	บาท/กก.	11.50-11.60	8.50-9.00	8.50-9.00		
<b>2) ราคาส่งออก F.O.B.</b>						
<b>มันเส้น<sup>1</sup></b>	US\$/ตัน	160-165	140-145	<b>115-125</b>	<b>-20 ถึง -25</b>	
	บาท/กก.	5.35-5.55	4.79-4.96	<b>4.00-4.35**</b>	<b>-0.61 ถึง -0.79</b>	
<b>แป้งมันประเภทสตาร์ช ชั้นพิเศษ<sup>2</sup></b>	US\$/ตัน	355-360	260-270	260-270		
	บาท/กก.	11.94-12.10	9.23-9.58*	9.23-9.58		
<b>มันอัดเม็ดแข็ง</b>	US\$/ตัน	-	-	-		
	บาท/กก.	-	-	-		
<b>3) ราคาขายส่งตลาด กทม.</b>						
<b>แป้งมัน - ซุปเปอร์ไฮเกรด</b>	บาท/กก.	12.30-12.60	12.00-12.20	12.00-12.20		ผู้รายงาน..... (นางกฤษณา พลศักดิ์)
- ละเอียดย่างดี	บาท/กก.	16.00-16.25	17.00-17.50	17.00-17.50		
- ละเอียดย่างรอง	บาท/กก.	14.50-15.00	16.20-16.70	16.20-16.70		
- สาकुเม็ดเล็ก	บาท/กก.	16.50-17.00	17.40-17.80	17.40-17.80		
- สาकुเม็ดใหญ่	บาท/กก.	18.50-19.00	18.20-18.70	18.20-18.70		
*อัตราแลกเปลี่ยน ณ วันที่ 2 ธ.ค.51(35.5018)						
**อัตราแลกเปลี่ยน ณ วันที่ 15 ธ.ค.51(34.8112)						

กรมการค้าภายใน สำนักส่งเสริมการค้าสินค้าเกษตร ฝ่ายติดตามและประเมินภาวะตลาดสินค้าเกษตร โทร. 0 2547 5400

หมายเหตุ <sup>1</sup> ไม่รวมค่าบรรจุภัณฑ์และภาษีมูลค่าเพิ่ม <sup>2</sup> รวมค่าบรรจุภัณฑ์แต่ไม่รวมภาษีมูลค่าเพิ่ม

# รายงานการติดตามภาวะตลาด "ปาล์มน้ำมัน และน้ำมันปาล์ม" ในกรุงเทพมหานคร

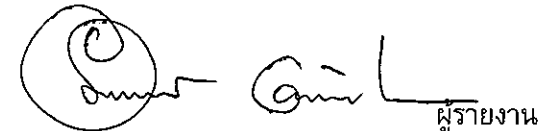
f. ราคาปาล์ม/สีดำ

ประจำวันที่ 15 ธันวาคม 2551

รายการ	หน่วย	ราคาขายส่ง			+ เพิ่มขึ้น - ลดลง	ภาวะการค้า
		ราคาวันนี้ปีก่อน	ราคาวันก่อน	ราคาวันนี้		
		15 ธ.ค. 50	12 ธ.ค. 51	15 ธ.ค. 51		
<b>ผลปาล์มทะเลลาย (ราคาโรงสกัดรับซื้อ)</b>						
<b>คุณภาพ เบอร์เช็นต์น้ำมัน ( คละ )</b>						
- จ.กระบี่	บาท/กก.	5.00 - 5.60	2.40 - 3.00	2.40 - 3.00	+0.05 ถึง 0.25	ผลปาล์มทะเลลาย ราคาสูงขึ้นเล็กน้อยที่ จ.กระบี่และตรัง เนื่องจากปริมาณมีส่งเข้าโรงงานสกัดในพื้นที่ลดลง โรงสกัดจึงปรับราคารับซื้อสูงขึ้นตามความต้องการ
- จ.สุราษฎร์ธานี	บาท/กก.	5.50 - 5.60	2.40 - 2.70	2.65 - 2.75		
- จ.ชุมพร	บาท/กก.	5.40 - 5.50	2.50 - 2.60	2.50 - 2.60		
- จ.ตรัง	บาท/กก.	5.50 - 5.60	2.70 - 3.00	2.70 - 3.00		
- จ.สตูล	บาท/กก.	5.50 - 5.60	2.45 - 2.75	2.50 - 2.80		
- จ.สตูล	บาท/กก.	5.00 - 5.25	2.40 - 2.50	2.40 - 2.50	+0.05	
<b>คุณภาพ เบอร์เช็นต์น้ำมัน ( 15% )</b>						
- จ.กระบี่	บาท/กก.	4.76 - 5.40	2.29 - 2.50	2.29 - 2.60	+0.10	น้ำมันปาล์มดิบ น้ำมันปาล์มบริสุทธิ์ และน้ำมันปาล์มสำเร็จรูป น้ำมันปาล์มดิบ ราคาทรงตัวโรงสกัดต่างรอดูสถานการณ์และตรึงราคาจำหน่ายไว้ อีกทั้งราคาตลาดมาเลเซียกลับลดลงและเข้าวันที่ยังอ่อนตัวลงอีก ประกอบกับโรงสกัดได้เสนอราคาจำหน่ายไว้ที่ กก.ละ19.00 บาท ก็ยังคงไม่มีการซื้อขาย
- จ.สุราษฎร์ธานี	บาท/กก.	5.00	2.30	2.40	+0.10	
- จ.ชุมพร	บาท/กก.	4.76	2.29	2.29		
- จ.ตรัง	บาท/กก.	5.10	2.50	2.50		
- จ.สตูล	บาท/กก.	5.40	2.45	2.60	+0.15	
- จ.สตูล	บาท/กก.	5.00	2.40	2.40		
<b>คุณภาพ เบอร์เช็นต์น้ำมัน ( 17% )</b>						
- จ.กระบี่	บาท/กก.	5.25 - 5.60	2.50 - 3.00	2.50 - 3.00		อย่างไรก็ตาม ตลาดน้ำมันพืชโดยรวมยังคงซบเซามาก อีกทั้งมีการแข่งขันทางการตลาดสูง โรงกลั่นบางโรงจึงปรับราคาน้ำมันปาล์มบริสุทธิ์ และน้ำมันปาล์มสำเร็จรูปลดลงอีกเพื่อให้ตลาดคล่องตัวขึ้น
- จ.สุราษฎร์ธานี	บาท/กก.	5.60	2.70	2.75	+0.05	
- จ.ชุมพร	บาท/กก.	5.50	2.60	2.60		
- จ.ตรัง	บาท/กก.	5.60	3.00	3.00		
- จ.สตูล	บาท/กก.	5.60	2.75	2.80	+0.05	
- จ.สตูล	บาท/กก.	5.25	2.50	2.50		
<b>ผลปาล์มร่วง จ.ชุมพร</b>						
<b>น้ำมันปาล์มดิบ (ราคาซื้อขายทั่วไปส่งมอบถึงผู้ซื้อ)</b>						
- เกรด A (น้ำมันจากเปลือก)	บาท/กก.	7.20 - 7.80	4.20 - 4.50	4.20 - 4.50		
- เกรด B (น้ำมันรวม)	บาท/กก.	30.50 - 30.75	18.00 - 18.50	18.00 - 18.50		
- เกรด B (น้ำมันรวม)	บาท/กก.	29.50 - 29.75	17.00 - 17.50	17.00 - 17.50		
น้ำมันเมล็ดในปาล์มดิบ	บาท/กก.	33.00 - 34.00	18.00 - 18.50	18.00 - 18.50		

รายการ	หน่วย	ราคาขายส่ง			+ เพิ่มขึ้น - ลดลง	ภาวะการค้า
		ราคาวันนี้อยู่ก่อน	ราคาวันก่อน	ราคาวันนี้		
		15 ธ.ค. 50	12 ธ.ค. 51	15 ธ.ค. 51		
<b>น้ำมันปาล์มบริสุทธิ์ *(ราคาซื้อขายทั่วไปส่งมอบถึงผู้ซื้อ)</b>						
- โอเลอิน	บาท/กก.	36.50 - 36.75	27.40 - 28.15	27.40 - 27.78	-0.37	
- สเตอริน	บาท/กก.	28.75 - 29.00	14.00 - 15.00	14.00 - 15.00		
<b>น้ำมันปาล์มสำเร็จรูป (ราคารวม VAT)</b>						
<b>- ราคาขายส่ง (โรงกลั่นส่งมอบถึงมือ)</b>						
- ชนิดบรรจุปีบ 12.50 กก.	บาท/กก.	42.802 - 43.60	33.60 - 34.40	33.60 - 34.00	-0.40	
- ตรามรกต	บาท/ปีบ	535	430	425	- 5	
- ตราหยก	บาท/ปีบ	540	420	420		
- ตราโอลีน	บาท/ปีบ	545	425	425		
- ตราเกสร	บาท/ปีบ	540	425	425		
- ชนิดบรรจุขวด 1 ลิตร (12 ขวด/หีบ)	บาท/ขวด	40.83 - 41.67	30.00 - 32.08	30.00 - 32.08		
- ตรามรกต	บาท/หีบ	495	385	385		
- ตราหยก	บาท/หีบ	490	380	380		
- ตราโอลีน	บาท/หีบ	500	380	380		
- ตราเกสร	บาท/หีบ	490	360	360		
<b>- ราคาขายปลีก ในตลาดกรุงเทพฯ</b>						
- ชนิดบรรจุปีบ	บาท/กก.	44 - 45	32 - 35	32 - 35		
- ชนิดบรรจุขวด 1 ลิตร	บาท/ขวด	41 - 42	32 - 38	32 - 38		
<b>ตลาดมาเลเซีย</b>		<b>(12 ธ.ค.50)</b>	<b>(11 ธ.ค.51)</b>	<b>(12 ธ.ค.51)</b>		
- น้ำมันปาล์มดิบ (Crude Palm Oil)	ริงกิต/ตัน	2,885.00	1,625.00	1,590.00		
"	บาท/กก.	29.16	15.94	15.67	-0.27	
- น้ำมันบริสุทธิ์ (RBD Palm Olein)	USD/ตัน	925.50	560.00	542.50		
"	บาท/กก.	31.00	19.72	19.00	-0.72	
- สเตอรินบริสุทธิ์ (RBD Stearin)	USD/ตัน	875.00	375.00	365.00		
"	บาท/กก.	29.40	13.21	12.78	-0.43	
หมายเหตุ : * น้ำมันปาล์มบริสุทธิ์เป็นราคาไม่รวม VAT						

อัตราแลกเปลี่ยน US\$ = 35.0220 บาท (อัตรากลาง)  
 1 ริงกิต = 9.8526 บาท (อัตรากลาง)  
 (12 ธ.ค.51)


  
 ผู้รายงาน  
 (นาง อมราพร อินทร์แมน)

รายงานการติดตามภาวะตลาด ยางพารา

ประจำวันที่ 15 ธันวาคม 2551

รายการ	หน่วย บาท	วันนี้ปีก่อน	ราคาก่อน	ราคานี้	+ เพิ่มขึ้น	ภาวะการค้า
		14 ธ.ค. 50	12 ธ.ค. 51	15 ธ.ค. 51	- ลดลง	
ราคาเกษตรกรขายได้						ยางพารา ราคาเคลื่อนไหวตามความต้องการของตลาดต่างประเทศ
- จ.สุราษฎร์ธานี	กก.	74.80	30.00	30.25	+0.25	
- จ.สงขลา	กก.	75.05	30.20	30.70	+0.50	
- นครศรีธรรมราช	กก.	74.60	29.60	29.65	+0.05	
ราคากลาง						
- จ.สุราษฎร์ธานี	กก.	76.81	33.03	33.87	+0.84	
- จ.สงขลา	กก.	76.65	-	-	-	
- จ.นครศรีธรรมราช	กก.	76.96	33.37	34.77	+1.40	
ยางแผ่นรมควันชั้น 3						
ราคา FOB ชั้น 3 กรุงเทพ	กก.	83.55	40.20	40.20	-	

ผู้รายงาน.....



(นางสาวพิมชา กระบี่ทอง)

รายงานการติด○มภาวะและราคา "สุกร" ในตลาดก○เทพมหานคร


วันที่ 15 ธันวาคม 2551

หน่วย : บาท/ตัว/กก.

รายการ	ราคาขายส่ง			+เพิ่ม -ลดลง	ราคาขายปลีก			+เพิ่ม -ลดลง	ภาวะการค้า
	ราคาวันนี้ปีก่อน	ราคาวันก่อน	ราคาวันนี้		ราคาวันนี้ปีก่อน	ราคาวันก่อน	ราคาวันนี้		
	15 ธ.ค. 50	12 ธ.ค. 51	15 ธ.ค. 51		15 ธ.ค. 50	12 ธ.ค. 51	15 ธ.ค. 51		
สุกร									สุกรชำแหละ ทัวไปและฟาร์ม (หมูซีก)
ลูกสุกร ทัวไป (นน. 12 กก./ตัว)	800	1,200	1,200						ราคาทรงตัวต่อเนื่องจากวันพระที่ผ่านมา
ลูกสุกร ซี.พี. (นน. 16 กก./ตัว)	1,000	1,400	1,400						ด้วยโรงฆ่าและผู้ค้าส่งต่างตรึงราคาไว้ เพื่อรอ
สุกรมีชีวิต ทัวไป	42.00 - 43.00	50.00 - 51.00	50.00 - 51.00						ดูสถานการณ์ จากภาวะตลาดที่ชะลอตัว อีกทั้ง
สุกรมีชีวิต ฟาร์ม	43.00 - 44.00	51.00 - 53.00	51.00 - 53.00						จากการติดตามผู้ค้าปลีกเริ่มมีการปรับเปลี่ยน
สุกรชำแหละ ทัวไป	52.00 - 53.00	61.00 - 62.00	61.00 - 62.00						การสั่งซื้อหมูซีกโดยการลดปริมาณลงและหัน
สุกรชำแหละ ฟาร์ม	53.00 - 54.00	62.00 - 63.00	62.00 - 63.00						มาสั่งซื้อขึ้นส่วนบางชนิดที่จำหน่ายได้คล่องตัว
สุกรชำแหละ เนื้อสัน - สันใน	84 - 86	98 - 99	100 - 101	+2	95 - 96	115 - 120	115 - 120		มาเพิ่มเติม ซึ่งทั้งนี้เป็นไปตามภาวะตลาดแต่ละ
- สันนอก	80 - 82	90 - 92	92 - 94	+2	90 - 95	110 - 115	110 - 115		ช่วง จึงส่งผลให้ระดับราคาขึ้นส่วนบางชนิดได้
เนื้อแดง - ตะโพก	76 - 77	86 - 88	86 - 88		85 - 90	105 - 110	105 - 110		ปรับตัวสูงขึ้น เช่นเนื้อสันใน เนื้อสันนอก
- ไหล่	71 - 72	76 - 80	76 - 80		85 - 90	100 - 105	100 - 105		ส่วนเศษมันและมันเปลว ราคาลดลงจาก
เนื้อสามชั้น	72 - 82	85 - 100	85 - 100		80 - 85	100 - 105	100 - 105		ภาวะตลาดซบเซา จำหน่ายไม่คล่องตัว ปริมาณ
มันแข็ง	34 - 36	43 - 46	43 - 46		38 - 40	48 - 50	48 - 50		มีเหลืออยู่มาก แม้จะมีการนำมาแปรรูป ยังขาย
เศษมัน	20 - 23	28 - 30	25 - 30	-3	25 - 30	38 - 40	33 - 36	-4ถึง-5	ไม่ได้เพราะเป็นไขเร็วขึ้น จากสภาพอากาศเย็น
มันเปลว	15 - 18	20 - 21	18 - 20	-1ถึง-2	18 - 22	25 - 28	25 - 26	-2	ประกอบกับน้ำมันพืชมีราคาต่ำลงด้วย

(ราคาลูกสุกรและสุกรมีชีวิตเป็นราคา ณ แหล่งผลิตสำคัญ)  
[จ.ราชบุรี นครปฐม ฉะเชิงเทราและชลบุรี]

F. สุกร/สีเหลือง

  
(นางอมราพร อินทร์แมน)

หมายเหตุ : ราคาขายส่งเนื้อสันใน -มันเปลว ใช้เพื่อศึกษาวิเคราะห์ให้ไม่สมควรเผยแพร่

ฝ่ายติดตามและประเมินภาวะตลาดสินค้าเกษตร สำนักส่งเสริมการค้าสินค้าเกษตร โทร. 02-5475400


# รายงานการติดตามภาวะและราคา "ไก่เนื้อ" ในตลาดกรุงเทพมหานคร

วันที่ 15 ธันวาคม 2551

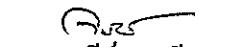
บาท : ก.

รายการ	ราคาขายส่ง			+ เพิ่ม - ลดลง	ราคาขายปลีก			+ เพิ่ม - ลดลง	ภาวะการค้า
	ปีก่อน 15 ธ.ค. 50	วันก่อน 12 ธ.ค. 51	วันนี้ 15 ธ.ค. 51		ปีก่อน 15 ธ.ค. 50	วันก่อน 12 ธ.ค. 51	วันนี้ 15 ธ.ค. 51		
<b>ลูกไก่</b>									<b>ลูกไก่ไข่</b> เนื่องจากราคาไข่ไก่อ่อนตัวลงเป็นลำดับ บริษัทผู้ผลิตจึงปรับราคาลูกไก่ไข่ลดลง เพื่อจูงใจให้มีการนำเข้ามาเลี้ยงเพิ่มขึ้น
ลูกไก่ไข่ (ตัว)	17 - 18	21 - 22	19 - 20	- 2					
ลูกไก่เนื้อ (ทั่วไป) (ตัว)	14.00	8.00	8.00						
ลูกไก่เนื้อ (ซี.พี.) (ตัว)	14.00 - 14.50	8.00 - 8.50	8.00 - 8.50						
<b>ไก่มีชีวิต (หน้าโรงฆ่า กทม.)</b>									
ไก่มีชีวิต (ทั่วไป)	37 - 38	33 - 34	33 - 34						
ไก่มีชีวิต (ซี.พี.)	36	35	35						
<b>ไก่สดทั้งตัว</b>									
ไก่สดทั้งตัว (รวมเครื่องใน)	47 - 48	44 - 45	44 - 45		55 - 56	55 - 58	55 - 58		
ไก่สดทั้งตัว(ไม่รวมเครื่องใน)					56 - 57	62 - 63	62 - 63		
<b>ไก่สดชำแหละ</b>									
เนื้อสันใน					84 - 85	82 - 83	82 - 83		
เนื้ออก (เนื้อล้วน)					80 - 82	80 - 82	80 - 82		
น่อง สะโพก					60 - 65	65 - 66	65 - 66		
ปีก ทั้งปีก (ปีกเต็ม)					65 - 68	74 - 76	74 - 76		
ปีกบน					65 - 68	70 - 72	70 - 72		
เครื่องใน					65 - 68	65 - 68	65 - 68		
หนัง					30 - 35	36 - 38	36 - 38		
แข้ง ขา ตีน					54 - 55	50 - 55	50 - 55		
โครงกระดูก					20 - 22	25 - 26	25 - 26		

ผู้ตรวจ...

  
 (นางอมราพร อินทร์แมน)

ผู้รายงาน...

  
 (นางจริย์ สมชีพ)


F: ไก่เนื้อ




รายงานการติดตามภาวะและราคา "สัตว์น้ำ" ในตลาดกรุงเทพมหานคร  
 ประจำวันที่ 15 ธันวาคม 2551

บาท : ก.ก.

รายการ	ราคาขายส่ง			+ เพิ่ม - ลดลง	ราคาขายปลีกตลาด กทม.			+ เพิ่ม - ลดลง	ภาวะการค้า
	ปีก่อน	วันก่อน	วันนี้		ปีก่อน	วันก่อน	วันนี้		
	15 ธ.ค. 50	12 ธ.ค. 51	15 ธ.ค. 51		15 ธ.ค. 50	12 ธ.ค. 51	15 ธ.ค. 51		
<b>กุ้งขาว</b>	<b>ตลาดกลางสมุทรสาคร</b>								
- (40 ตัว/กก.)	155	125	135	+ 10	200 - 220	160 - 170	170 - 180	+ 10	<b>สัตว์น้ำ</b> ราคาขายส่งสัตว์น้ำขององค์กร สะพานปลาเปลี่ยนแปลงตามปริมาณ และ คุณภาพของสินค้าที่ส่งเข้าตลาด
- (50 ตัว/กก.)	145	115	125	+ 10	170 - 180	140 - 150	150 - 160	+ 10	
- (60 ตัว/กก.)	125	105	115	+ 10	150 - 160	130 - 140	140 - 150	+ 10	
- (70 ตัว/กก.)	110	100	110	+ 10	140 - 150	120 - 130	130 - 140	+ 10	
- (80 ตัว/กก.)	100	95	100	+ 5	130 - 140	110 - 120	120 - 130	+ 10	
	<b>องค์กรสะพานปลา</b>								<b>กุ้งขาว</b> ราคาปรับตัวสูงขึ้นทุกขนาด เนื่องจากใกล้ช่วงเทศกาลต่าง ๆ ความ ต้องการของตลาดมีเพิ่มขึ้น ขณะที่ปริมาณ สินค้ามีออกสู่ตลาดลดลง ผู้ค้าส่งและปลีก จึงปรับราคาสูงขึ้นตามความต้องการของ ตลาด
<b>กุ้งก้ามกราม (กลาง)</b>									
- (บ่อเลี้ยงไทย 15-16 ตัว/กก.)	185 - 215	140 - 160	140 - 160		240 - 260	240 - 260	240 - 260		
<b>ปลาหมึกกล้วยคละ</b>	75 - 80	70 - 90	75 - 90	+ 5	110 - 120	120 - 130	120 - 130		
<b>ปลาหมึกกระดองคละ</b>	85 - 90	70 - 100	85 - 100	+ 15	110 - 120	120 - 130	120 - 130		
<b>หอยแครงคละ</b>	15 - 35	15 - 30	25 - 35	+ 5 ถึง 10	40 - 55	40 - 50	40 - 50		
<b>หอยลายคละ</b>	40 - 60	25 - 60	35 - 55	-5 ถึง +10	70 - 80	50 - 70	50 - 70		
<b>หอยแมลงภู่คละ</b>	16 - 25	18 - 25	20 - 30	+ 2 ถึง 5	30 - 35	30 - 35	30 - 35		
<b>ปลาทูฮุด (9-12 ตัว/กก.)</b>	40 - 50	45 - 55	45 - 55		70 - 80	50 - 70	50 - 70		
<b>ปลาช่อน</b>	85 - 100	90 - 100	80 - 100	- 10	100 - 120	120 - 130	120 - 130		
<b>ปลาดุก (บึงอูย)</b>	26 - 35	28 - 40	30 - 40	+ 2	45 - 50	45 - 50	45 - 50		
<b>ปลานิล</b>	28 - 35	30 - 45	35 - 45	+ 5	40 - 55	50 - 55	50 - 55		


ผู้ตรวจ..   
 (นางอมรพร อินทร์แมน)

ผู้รายงาน...   
 (นางจริย์ สมชีพ)

รายงานการติดตามภาวะตลาดสินค้าในกรุงเทพมหานคร  
 ประจำวันที่ 15 ธันวาคม 2551 สิบเวลา 9.00 - 12.00 น.

หน่วย : บาท/กก.

ลำดับ ที่	รายการ	ราคาขายส่ง (ตลาดปากคลอง)				ราคาขายปลีก (ตลาดทั่วไป)								สถานการณ์
		คณะ			เปลี่ยนแปลง +เพิ่ม -ลด	คณะ			เปลี่ยนแปลง +เพิ่ม -ลด	คัต			เปลี่ยนแปลง +เพิ่ม -ลด	
		วันนีปีก่อน 15 ธค.50	วันก่อน 12 ธค.51	วันนี้ 15 ธค.51		วันนีปีก่อน 15 ธค.50	วันก่อน 12 ธค.51	วันนี้ 15 ธค.51		วันนีปีก่อน 15 ธค.50	วันก่อน 12 ธค.51	วันนี้ 15 ธค.51		
<b>ผักใบ</b>														
1	ผักคะน้า	5-8	6-8	6-8		12-15	10-12	10-12		18-20	15-20	15-20		ราคาพืชผักส่วนใหญ่ปรับตัวลดลงอย่างต่อเนื่อง ช่วงนี้ผลผลิตรุ่นใหม่จากแหล่งผลิตต่างๆ มีออกสู่ ตลาดได้มากขึ้น จากสภาพอากาศที่เอื้อต่อการ เจริญเติบโต มะระจีน ราคาปรับตัวสูงขึ้น เนื่องจากใกล้ หมดรุ่น ผลผลิตมีออกสู่ตลาดน้อยลง
2	ผักบุ้งจีน	4-6	4-6	4-6		10-12	8-10	8-10		15-18	12-15	12-15		
3	ผักกวางตุ้ง	6-8	4-6	2-4	-2	12-15	8-10	8-10		18-20	12-15	12-15		
4	ผักกาดหอม	7-10	5-8	5-8		10-12	10-15	10-15		15-20	18-20	18-20		
5	ผักกาดขาวปลี	6-8	13-15	10-12	-3	12-15	20-22	18-20	-2	20-25	25-30	22-25	-3ถึง-5	
6	กะหล่ำปลี	5-8	10-15	10-15		12-14	20-25	20-25		15-20	28-30	28-30		
7	ผักชี*	20-25	30-35	30-35		3-4	4-5	4-5		5-6	6-7	6-7		
8	ต้นหอม*	20-25	40-50	30-35	-10ถึง-15	3-4	5-6	4-5	-1	5-6	7-8	6-7	-1	
9	ชี้นฉ่าย*	10-15	10-15	8-10	-2ถึง-5	2-3	2-3	2-3		4-5	4-5	4-5		
<b>ผักผล</b>														
1	มะระจีน	22-25	15-20	20-25	+5	28-30	25-28	28-30	+2ถึง3	35-40	30-35	32-35	+2	
2	มะเขือเทศสีดา	8-10	45-50	45-50		12-15	50-55	50-55		20-25	58-60	58-60		
3	มะเขือเทศผลใหญ่	6-8	28-30	28-30		12-15	35-40	35-40		18-22	42-45	42-45		
4	มะเขือเจ้าพระยา	14-16	12-16	12-16		25-30	18-20	18-20						
5	ถั่วฝักยาว	25-30	20-25	20-25		40-45	28-30	28-30		48-50	32-35	32-35		
6	แตงกวา	10-15	15-18	15-18		15-18	20-22	20-22		20-25	25-30	25-30		
7	ฟักเขียว	5-8	8-10	8-10		10-14	12-15	12-15		15-20	16-20	16-20		
8	พริกสดชี้ฟ้า*	15-20	45-50	40-45	-5	4-5	6-7	5-6	-1					
9	พริกชี้หนู (จินดา)*	35-40	50-60	45-55	-5	5-6	7-8	6-7	-1					
10	มะนาวแป้น (เบอร์ 1-2)/ผล	1.30-1.70	1.20-1.50	1.20-1.50		1.75-2.00	1.75-2.00	1.75-2.00						
	(เบอร์ 3-4)/ผล	0.70-1.00	0.70-1.00	0.70-1.00		1.00-1.50	1.00-1.50	1.00-1.50						
<b>ผักหัว</b>														
1	กะหล่ำดอก	6-12	20-25	20-25		18-20	25-30	25-30		22-25	32-35	32-35		
2	หัวผักกาด	6-12	6-8	6-8		12-15	10-15	10-15		20-25	18-20	18-20		
<b>ผักน้ำ</b>														
1	ผักกะเฉด** (1 กำ)	16-20	20-25	20-25		20-25	25-30	25-30						
2	ผักบุ้งไทย** (10 กำ)	60-70	60-70	60-70		7-8	8-9	8-9						
<b>อื่น ๆ</b>														
1	หน่อไม้ฝรั่ง	50-60	70-75	70-75		65-70	75-80	75-80		75-80	85-90	85-90		
2	ข้าวโพดฝักอ่อน	28-30	28-32	28-32		32-35	35-38	35-38						

  
 (นางสาวพอลิกา สุวรรณลักษณ์) (ผู้รายงาน)

หมายเหตุ \* ราคาขายปลีก หน่วย : บาท/ขีด

\*\*ราคาขายปลีก หน่วย : บาท/กำ