

ภาวะตลาดสินค้าข้าว ประจำวันที่ 28 สิงหาคม 2551

ชนิด	สัปดาห์ก่อน ต่ำ-สูง	วันนี้อย่างก่อน 28 ส.ค. 50	วันก่อน 27 ส.ค. 51	วันนี้ 28 ส.ค. 51	เปรียบเทียบ วันนี้/วันก่อน
------	------------------------	-------------------------------	-----------------------	----------------------	-------------------------------

ข้าวเปลือกเจ้านาปรัง ความชื้นไม่เกิน 15 % ปี 2551

(ราคารับจำนำข้าวเปลือกเจ้า 100 % 14,000 บาท , 5% 13,800 บาท, 10% 13,600 บาท, 15% 13,400 บาท)

จังหวัดนครสวรรค์	12.10-12.50	6.20-6.30	12.10-12.50	11.60-12.00 (27 ส.ค. 51)	- 0.50
จังหวัดพิษณุโลก	10.50-13.00	6.00-6.30	10.00-12.00	10.00-12.00	
จังหวัดสุพรรณบุรี	10.90-12.50	6.30-6.40	11.50-12.00	11.50-12.00	
จังหวัดปทุมธานี	10.50-11.50	6.40-6.50	11.00-11.50	11.00-11.50	

ข้าวเปลือกหอมมะลิ ปี 2550/51 (ราคารับจำนำ ปี 2550/51 9,000 - 9300 บาท/ตัน สัปดาห์ต้นข้าว 36-42 กรัม)

(สัปดาห์ต้นข้าว 36 กรัม)

จังหวัดอุดรธานี	12.60-13.00	9.00-9.20	12.60-12.80	12.60-12.80	
จังหวัดสุรินทร์	14.00-14.10	8.90-9.00	14.00-14.10	14.00-14.10	

ข้าวเปลือกหอมปทุมธานีนาปรัง ความชื้นไม่เกิน 15 % ปี 2551

(ราคารับจำนำที่ 42 กรัม 14,000 บาท)

จังหวัดสุพรรณบุรี	10.90-12.50	6.50-6.70	11.50-12.00	11.50-12.00	
-------------------	-------------	-----------	-------------	-------------	--

ข้าวเปลือกเหนียวเมล็ดยาวนาปี ปี 2550/51 (ราคารับจำนำ ปี 2550/51 8,100 บาท/ตัน)

จังหวัดอุดรธานี	7.40-7.80	12.60-12.80	7.40-7.60	7.40-7.60	
-----------------	-----------	-------------	-----------	-----------	--

ข้าวสาร

ข้าวขาว 100% ชั้น 2 (ใหม่)	20.00-20.60	10.70-10.75	20.90-21.00	21.00-21.10	+ 0.10
ข้าวขาว 5% (ใหม่)	19.60-20.20	10.35-10.40	20.40-20.50	20.50-20.60	+ 0.10
ปลายข้าว เอ.วัน .เลิศ (ใหม่)	11.30-12.20	8.45-8.50	11.60-11.70	11.90-12.00	+ 0.30
ข้าวหนึ่ง 100%	20.50-21.10	10.75-10.80	21.90-22.00	22.00-22.10	+ 0.10
ปลายข้าวหนึ่ง เอ.วัน	9.90-10.00	9.50-9.60	9.90-10.00	9.90-10.00	
ข้าวหอมมะลิ 100% ชั้น 2	23.10-24.30	17.40-17.60	23.10-23.20	23.10-23.20	
ปลายข้าวหอมมะลิ	15.00-16.10	10.05-10.10	16.00-16.10	16.00-16.10	
ข้าวหอมปทุมธานี	21.50-22.10	11.60-11.80	21.50-21.60	21.50-21.60	
ปลายข้าวหอมปทุมธานี	13.50-13.60	9.25-9.30	14.00-14.10	14.00-14.10	
ข้าวเหนียว 10% เมล็ดยาว	14.00-14.80	25.00-25.20	14.00-14.10	14.00-14.10	
ปลายข้าวเหนียว เอ.วัน	11.50-12.30	15.70-16.00	11.50-11.60	11.50-11.60	
รำข้าวขาว	8.50-8.55	6.90-7.00	8.50-8.55	8.50-8.55	
ข้าวสารขายปลีก					
ข้าวหอมมะลิ	34.66-39.33	24.66-25.33	32.66-37.33	32.66-37.33	
ข้าวขาว 100%	31.33-33.33	16.00-17.33	30.66-32.66	30.66-32.66	
ข้าวเหนียว 10% เมล็ดยาว	17.33-18.00	21.33-22.00	17.33-18.00	17.33-18.00	

สถานการณ์ทั่วไป

- ข้าวเปลือก ราคาข้าวเปลือกเจ้านาปรัง จ. นครสวรรค์ ย่อหน้าลดลง เนื่องจากผลผลิตออกสู่ตลาดมีปริมาณเพิ่มขึ้นและมีความชื้นสูง
- ข้าวเปลือก ปริมาณซื้อขาย ณ ท่าข้าวลาดยาวจังหวัดนครสวรรค์และตลาดกลางสินค้าเกษตร จังหวัดพิษณุโลก เมื่อวันที่ 27 สิงหาคม 2551 มีปริมาณ 229 และ 19 เมตริกตัน ตามลำดับ
- ข้าวสาร ผู้ส่งออกที่มีความต้องการข้าวเพื่อเร่งส่งมอบ ต่างแข่งขันรับซื้อในราคาที่สูงขึ้น แต่ปริมาณที่ได้รับยังไม่เพียงพอกับความต้องการ ส่งผลให้ราคา ข้าวขาว ข้าวหนึ่ง และ ปลายข้าว ปรับตัวสูงขึ้น

ข้าวเปลือกภูมิภาค
ประจำวันที่ 25 - 28 สิงหาคม 2551

ชนิด	สัปดาห์ก่อน ต่ำ-สูง	จันทร์	อังคาร	พุธ	พฤหัสบดี	ศุกร์	สัปดาห์นี้ ต่ำ-สูง
------	------------------------	--------	--------	-----	----------	-------	-----------------------

บาท/100กก.

ข้าวเปลือกเจ้านาปรัง ความชื้นไม่เกิน 15 % ปี 2551

(ราคารับจำนำข้าวเปลือกเจ้า 100% 14,000 บาท, 5% 13,800 บาท, 10% 13,600 บาท, 15% 13,400 บาท)

จังหวัดนครสวรรค์	12100-12500	12100-12500	12100-12500	11600-12000 ↓			11600-12500
จังหวัดพิษณุโลก	10500-13000	10500-12000	10000-12000	10000-12000	10000-12000	10000-12000	10000-12000
○ จังหวัดสุพรรณบุรี	10900-12500	11500-12000	11500-12000	11500-12000	11500-12000	11500-12000	11500-12000
จังหวัดปทุมธานี	10500-11500	11000-11500	11000-11500	11000-11500	11000-11500	11000-11500	11000-11500

ข้าวเปลือกหอมมะลิ ปี 2550/51 (สีได้ต้นข้าว 36-42 กรัม)

(สีได้ต้นข้าว 36 กรัม)

จังหวัดอุดรธานี	12600-13000	12600-12800	12600-12800	12600-12800	12600-12800	12600-12800	12600-12800
จังหวัดสุรินทร์	14000-14100	14000-14100	14000-14100	14000-14100	14000-14100	14000-14100	14000-14100

ข้าวเปลือกหอมปทุมธานีนาปรัง ความชื้นไม่เกิน 15 % ปี 2551

(ราคารับจำนำที่ 42 กรัม 14,000 บาท)

จังหวัดสุพรรณบุรี	10900-12500	11500-12000	11500-12000	11500-12000	11500-12000	11500-12000	11500-12000
-------------------	-------------	--------------------	-------------	-------------	-------------	-------------	-------------

ข้าวเปลือกเหนียวเมล็ดยาวนาปี ปี 2550/51

จังหวัดอุดรธานี	7400-7800	7400-7600	7400-7600	7400-7600	7400-7600	7400-7600	7400-7600
-----------------	-----------	-----------	-----------	-----------	-----------	-----------	-----------

กรมการค้าภายใน

สำนักส่งเสริมการค้าสินค้าเกษตร

โทร. 0 2547 5400

ราคาขายส่งข้าว ผลิตภัณฑ์ และกระสอบป่าน

ในตลาดกรุงเทพมหานคร

ประจำวันที่ 25-28 สิงหาคม 2551

ชนิด	สัปดาห์ก่อน ต่ำ-สูง	จันทร์	อังคาร	พุธ	พฤหัสบดี	ศุกร์	สัปดาห์ ต่ำ-สูง
ขายส่งทั่วไป ความชื้นไม่เกิน 14% เป็นราคาตามตัวอย่างที่ผู้ส่งออกหรือผู้ค้าส่งรับซื้อจากโรงสีหรือซื้อผ่านนายหน้า (หยง) ที่ผู้ส่งออกรับซื้อด้วยเงินสด ไม่รวมกระสอบ (คำนวณราคาซื้อรวมกระสอบป่านชนิดบรรจุ 100 กก.หักด้วยราคากระสอบป่านใช้แล้วหนึ่งครั้ง) ส่งหน้าโรงเก็บข้าวของผู้ซื้อ							บาท/100 กก.
ข้าวขาว 100% ชั้น 1	2550-2555	2440-2450	2440-2450	2440-2450	2440-2450	2440-2450	2440-2450
ข้าวใหม่	-	-	-	-	-	-	-
ข้าวขาว 100% ชั้น 2	2400-2405	2310-1320	2310-1320	2310-1320	2310-1320	2310-1320	2310-1320
ข้าวใหม่	2000-2060	2060-2070	2090-2100	2090-2100	2100-2110	2100-2110	2060-2110
ข้าวขาว 100% ชั้น 3	2390-2395	2290-2300	2290-2300	2290-2300	2290-2300	2290-2300	2290-2300
ข้าวใหม่	1970-2040	2040-2050	2070-2080	2070-2080	2080-2090	2080-2090	2040-2090
ข้าวขาว 5%	2350-2355	2250-2260	2250-2260	2250-2260	2250-2260	2250-2260	2250-2260
ข้าวใหม่	1960-2020	2020-2030	2040-2050	2040-2050	2050-2060	2050-2060	2020-2060
ข้าวขาว 10%	2345-2350	2240-2250	2240-2250	2240-2250	2240-2250	2240-2250	2240-2250
ข้าวใหม่	1840-1950	1900-1910	1900-1910	1900-1910	1900-1910	1900-1910	1900-1910
ข้าวขาว 15%	-	-	-	-	-	-	-
ข้าวใหม่	1810-1910	1860-1870	1860-1870	1860-1870	1860-1870	1860-1870	1860-1870
ข้าวขาว 25%	-	-	-	-	-	-	-
ข้าวใหม่	1780-1870	1820-1830	1820-1830	1820-1830	1820-1830	1820-1830	1820-1830
ปลายข้าวขาว เอ.วัน.เลิศ	1130-1220	1140-1150	1140-1150	1160-1170	1190-1200	1190-1200	1140-1200
ข้าวใหม่	1130-1220	1140-1150	1140-1150	1160-1170	1190-1200	1190-1200	1140-1200
ปลายข้าวขาว เอ.วัน.พิเศษ	1100-1190	1110-1120	1110-1120	1130-1140	1160-1170	1160-1170	1110-1170
ข้าวใหม่	1100-1190	1110-1120	1110-1120	1130-1140	1160-1170	1160-1170	1110-1170
ปลายข้าวขาว ซี.วัน*	1000-1010	1000-1010	1000-1010	1000-1010	1000-1010	1000-1010	1000-1010
ข้าวเหนียว กข. 6	1520-1600	1520-1530	1520-1530	1520-1530	1520-1530	1520-1530	1520-1530
ข้าวใหม่	-	-	-	-	-	-	-
ข้าวเหนียว 10% เมล็ดยาว	1400-1480	1400-1410	1400-1410	1400-1410	1400-1410	1400-1410	1400-1410
ข้าวใหม่	-	-	-	-	-	-	-
ข้าวเหนียว 10% เมล็ดสั้น	1300-1380	1300-1310	1300-1310	1300-1310	1300-1310	1300-1310	1300-1310
ข้าวใหม่	-	-	-	-	-	-	-
ปลายข้าวเหนียว เอ.วัน	1150-1230	1150-1160	1150-1160	1150-1160	1150-1160	1150-1160	1150-1160
ข้าวใหม่	-	-	-	-	-	-	-
ข้าวหนึ่ง 100%	2050-2110	2150-2160	2190-2200	2190-2200	2200-2210	2200-2210	2150-2210
ข้าวหนึ่ง 5%	1950-2010	2050-2060	2090-2100	2090-2100	2100-2110	2100-2110	2050-2110
ปลายข้าวหนึ่ง เอ.วัน	990-1000	990-1000	990-1000	990-1000	990-1000	990-1000	990-1000
ข้าวหอมมะลิ							
100% ชั้น 1.	2380-2500	2380-2390	2380-2390	2380-2390	2380-2390	2380-2390	2380-2390
ข้าวใหม่	-	-	-	-	-	-	-
100% ชั้น 2	2310-2430	2310-2320	2310-2320	2310-2320	2310-2320	2310-2320	2310-2320
ข้าวใหม่	-	-	-	-	-	-	-
ปลายข้าวหอมมะลิ	1500-1610	1600-1610	1600-1610	1600-1610	1600-1610	1600-1610	1600-1610
ข้าวใหม่	-	-	-	-	-	-	-
ข้าวหอมปทุมธานี	2150-2210	2150-2160	2150-2160	2150-2160	2150-2160	2150-2160	2150-2160
ข้าวใหม่	-	-	-	-	-	-	-
ปลายข้าวหอมปทุมธานี	1350-1360	1350-1360	1350-1360	1400-1410	1400-1410	1400-1410	1350-1410
ข้าวใหม่	-	-	-	-	-	-	-

หมายเหตุ* ปลายข้าวขาว ซี.วัน. เป็นราคาที่สืบเพื่อใช้ในการคำนวณอัตราส่งมอบตามโครงการรับจำนำข้าวเปลือก

ราคาขายปลีกข้าวสารในตลาดกรุงเทพ ฯ

ประจำวันที่ 25 - 28 สิงหาคม 2551

บาท/15 กก.

ชนิด	สัปดาห์ก่อน ต่ำ-สูง	จันทร์	อังคาร	พุธ	พฤหัสบดี	ศุกร์	สัปดาห์นี้ ต่ำ-สูง
100% (ข้าวหอม)							
ร้านค้าปลีกทั่วไป	580-590	550-560	550-560	550-560	550-560		550-560
ข้าวใหม่	520-530	490-500	490-500	490-500	490-500		490-500
ข้าวสารเจ้า 100%							
ร้านค้าปลีกทั่วไป	490-500	480-490	480-490	480-490	480-490		480-490
ข้าวใหม่	470-480	460-470	460-470	460-470	460-470		460-470
ข้าวสารเจ้า 5%							
ร้านค้าปลีกทั่วไป	440-450	420-430	420-430	420-430	420-430		420-430
ข้าวใหม่	420-430	400-410	400-410	400-410	400-410		400-410
ข้าวสารเหนียว							
สันป่าตอง (เขี้ยว)							
100%	390-400	390-400	390-400	390-400	390-400		390-400
5%	340-350	340-350	340-350	340-350	340-350		340-350
10% เมล็ดยาว	260-270	260-270	260-270	260-270	260-270		260-270
10% เมล็ดสั้น	210-220	210-220	210-220	210-220	210-220		210-220


กรมการค้าภายใน

สำนักส่งเสริมการค้าสินค้าเกษตร

โทร. 0 2547 5400

สถานการณ์ทั่วไป

- ข้าวเปลือก ราคาข้าวเปลือกเจ้านาปรัง จ. นครสวรรค์ อ่อนตัวลง เนื่องจากผลผลิตออกสู่ตลาดมีปริมาณเพิ่มขึ้นและมีความชื้นสูง
- ข้าวสาร ผู้ส่งออกที่มีความต้องการข้าวเพื่อเร่งส่งมอบ ต่างแข่งขันรับซื้อในราคาที่สูงขึ้น แต่ปริมาณที่ได้รับยังไม่เพียงพอกับความต้องการ ส่งผลให้ราคา ข้าวขาว ข้าวเหนียว และ ปลายข้าว ปรับตัวสูงขึ้น


.....
(นางประจุม กษมาประพตฺธิ์)

ผู้รายงาน

ข้าวเปลือกหอมมะลิ ปี 2550/51

หน่วย บาท/ตัน

แหล่งราคา	2551	สิงหาคม 2551																					
		ก.ค.	เฉลี่ย	1	4	5	6	7	8	11	13	14	15	18	19	20	21	22	25	26	27	28	29
จังหวัดอุดรธานี	14560	13137	13900	13700	13700	13600	13600	13600	13400	13200	13200	13200	12900	12700	12700	12700	12700	12700	12700	12700	12700	12700	12700
จังหวัดสุรินทร์	14955	14208	14550	14550	14550	14550	14550	14550	14050	14050	14050	14050	14050	14050	14050	14050	14050	14050	14050	14050	14050	14050	14050
เฉลี่ย	14758	13672	14225	14125	14125	14075	14075	14075	13725	13625	13625	13625	13475	13375	13375	13375	13375	13375	13375	13375	13375	13375	13375
			ราคารับจำนำ ปี 2550/51 9,000 - 9,300 บาท/ตัน																				

ข้าวเปลือกเหนียว 10 % เมล็ดยาว ปี 2550/51

หน่วย บาท/ตัน

แหล่งราคา	2551	สิงหาคม 2551																					
		ก.ค.	เฉลี่ย	1	4	5	6	7	8	11	13	14	15	18	19	20	21	22	25	26	27	28	29
จังหวัดอุดรธานี	8698	7924	8650	8600	8600	8400	8300	8300	8100	7900	7900	7900	7700	7700	7500	7500	7500	7500	7500	7500	7500	7500	7500
			ราคารับจำนำ ปี 2550/51 8,100 บาท/ตัน																				

ราคาข้าวสารบรรจุถุงที่ห้างสรรพสินค้าจำหน่าย

ประจำวันที่ 28 สิงหาคม 2551

บาท / ถุง

ชนิด	หน่วย	ราคาหน้าถุง	ท็อป	ตั้งข้าวเสง	สหกรณ์กรุงเทพ	เทสโก้	บิ๊กซี	คาร์ฟูร์	แมคโคร
ข้าวหอมมะลิ 100%									
บัวทิพย์	5 กก.	230				199			
สุรินทร์ทิพย์	5 กก.	280	250	230	214				
หงษ์ทอง (แดง)	5 กก.	250	219	220	203	200	208	195	197
(ใหม่)	5 กก.	280	229	231	225		215	212	230
มานัญครอง (แดง)	5 กก.	250	210*	204	225	199*	198	210	195
มานัญครอง (เขียว)	5 กก.	230							195
เกษตร (แดง)	5 กก.	250	198*	216	235		(220)189	189	
เกษตร (เขียว)	5 กก.	210	193*	210	(240)230	(240)187	180	179	177
เบญจรงค์	5 กก.	280	209	181*		195	165		160
ฉัตรทอง (แดง)	5 กก.	255	227		230			208	
ฉัตรอุบล (เหลือง)	5 กก.	210	(240)198	203	203		172	175	185
นครเพชร	5 กก.	230	(235)213					200	
แสนดี (ดินสยาม)	5 กก.	250	(240)198		207	185*		197	177
ทุ่งกุลลา	5 กก.	300	259	223	214		223	230	235
ปิ่นเงินเพชร	5 กก.	300	169*				198	189	
ไทไท(หอมมะลิอินทรีย์)	5 กก.	300	275	245					
โคโค	5 กก.	230	189*						
ดอกบัว	5 กก.	230	212			199	200	204	
เทสโก้(สีทอง)	5 กก.	230				169			
อิมทิพย์ (กินรี)	5 กก.	250	209		172	195	215		185
เพื่อนไทย	5 กก.								
# ท็อป	5 กก.	220	209						
ช้างทิพย์	4 กก.	240	222	211		209		207	200
ปทุมทอง	5 กก.	220	199						
ชามทอง	5 กก.	250	199*						
นมรุ่ง	5 กก.	230			182	179	169*		
รุ่ง	5 กก.	215							185
ศรีเมือง	5 กก.	250	229						
เอโร่(แดง)	5 กก.	260							176
เอโร่(เงิน)	5 กก.	200							
ส.เขมรราช	5 กก.	280		245	235				
บัวทอง (แดง)	5 กก.	220		194				187	170
เก็ทฮวย	5 กก.				217				
บัณฑิตน้อย	5 กก.	230			183				
บิ๊กซี	5 กก.	250					189		
คาร์ฟูร์	5 กก.							159*	
ข้าวหอมมะลิ 5%									
หงษ์ทอง (เขียว)	5 กก.	230	229	210	198		215	192	
ฉลาดชิม	5 กก.	180			193			167	
เอโร่	5 กก.	240							173
เบญจรงค์	5 กก.	180							180
เกษตร	5 กก.	230	185						170

ชนิด	หน่วย	ราคา หน้าถุง	ท็อป	ตั้งอ้วเส็ง	สหกรณ์กรุงเทพ	เทสโก	บิกซี	คาร์ฟูร์	แมคโคร
ข้าวหอมมะลิ 10%									
สุพรรณหงส์ (แดง)	5 กก.	280	205			170			175
เซฟ	5 กก.	210	209						
หงษ์ทอง (ส้ม)	5 กก.	210	195	215	200		194		
เกษตร (ม่วง)	5 กก.	200	180*	185			170	172	
# อิมทิพย์ (เขียว)	5 กก.	240	215						
# คู่ไม้ค่า	5 กก.	185				180			
ท็อป	5 กก.								
ข้าวหอมปทุมธานี 100%									
ฉัตร(ม่วง)	5 กก.	195						159	170
มานูญครอง (ส้ม)	5 กก.	230		185		200	180*	180	
ดอกบัว	5 กก.	210				180		188	
หงษ์ทอง (ส้ม)	5 กก.	230	229	220	(240)214		(240)210	(240)198	
เทสโก้(เทา)	5 กก.	200				175			
ปทุมทิพย์	5 กก.	280							
เอโร่	5 กก.	230							
ข้าวผสม (ข้าวหอมมะลิและข้าวขาว)									
แสนดี (เขียว)	5 กก.	220						159	159
มานูญครอง (ชมพู)	5 กก.	220		196	203			175	
# ชวานาไทย	5 กก.	250	(300)199						
# สุพรรณหงส์	5 กก.					(170)147*			
# ฉัตร (ส้ม)	5 กก.	205	(205)174	176	(205)164	170	160	160	160
# ฉัตรอรุณ(เขียว)	5 กก.	190				160	155	155	155
# ไวกิ่ง(เขียว)	5 กก.	220						172	162
เกษตร(เขียวอ่อน)	5 กก.	190		189		166*	170	170	164
TESCO (เขียว)	5 กก.	220				166*			
ปิ่นเงิน	5 กก.	300	199				185		153
เอโร่	5 กก.	220							165
พระพิรุณ	5 กก.	300					159		
คาร์ฟูร์ (เขียวเข้ม)	5 กก.							165	
บัวทอง(เขียว)	5 กก.	180	170				169	151	150
บัวทอง(ฟ้า)	5 กก.	200		183			160	159	160
มิตรภาพ (เขียว)	5 กก.	260		162*		165*			160
ข้าวหอมมะลิและข้าวมันปู									
ธัญญทิพย์	5 กก.	300	259	223	241				
ธัญญทิพย์	2 กก.	130	109	89	106				
ดอกมะลิ	2 กก.	100	95		95				
ท็อป	2 กก.	95	94						
เบญจรงค์	5 กก.	280							
เนเจอร์โซน	1.4 กก.	150	112			112			
ข้าวเหนียว									
ธัญญทิพย์	1 กก.	45		44.50					
เทสโก้	5 กก.	180				95*			
บัวทิพย์	5 กก.	160				135	133		
แสนดี	5 กก.	180						147	132
คาร์ฟูร์	5 กก.							145	
บิกซี	5 กก.	180					(160)139		
เอโร่	5 กก.	180							129
ฉัตร	5 กก.	185					(170)129		129

ชนิด	หน่วย	ราคา หน้าถุง	ท็อป	ตั้งฮั่วเสง	สหกรณ์กรุงเทพ	เทสโก	บิ๊กซี	คาร์ฟูร์	แมคโคร
ข้าวกล้องหอมมะลิ 100 %									
คุ่มค่า	5 กก.	160							
เทสโก้	5 กก.	200				173*			
เบญจรงค์	2 กก.	120				89			
ดอกบัว	2 กก.		86						
เนเจอร์ โชน	1.4 กก.	150	106			112			
กฟผ	2 กก.	80	75			75			
# เกรทฮาเวสต์	2 กก.	180	139			130			
ชัยภูมิพิพย์	5 กก.	300		223	241				
มานูญครอง	2 กก.	100	100	93.50	93	96	96	100	
เพื่อนไทย	2 กก.								
ไทไท	2 กก.	160	120			111			
ดอกมะลิ	2 กก.	100	95						
# หงษ์ทอง	2.5 กก.	110	(120)102		103	(120)105	(120)110	99	
เบญจรงค์	2 กก.						184		
TOPS	5 กก.								
เทสโก้	2 กก.	90				85			
แสนดี	5 กก.	250							185
ข้าวขาว 100%									
สุพรรณหงส์	5 กก.								
มิตรภาพ	5 กก.	230		146*					
ดอกบัว	5 กก.	190	190			178	147*	155	
โคโค	5 กก.	159							
หงษ์ทอง (น้ำเงิน)	5 กก.	240		204.50	198		(240)197	185	
เพื่อนไทย	5 กก.								
เกษตร(น้ำเงิน)	5 กก.	180	169		166		(180)163	156	
เบญจรงค์	5 กก.	220							152
เทสโก้ (น้ำเงิน)	5 กก.	230				149			
ปิ่นเงิน	5 กก.	250					175	160	
แสนดี	5 กก.		195		177	168		175	169
พระพิรุณ	5 กก.	250					160		
ไวถึง	5 กก.	220						169	151
มานูญครอง (ฟ้า)	5 กก.	220	180*	172	193	169*	189	169	
มานูญครอง (น้ำเงิน)	5 กก.	220							(200)165
ปทุมทอง	5 กก.	220							
เอโร่	5 กก.	230							145
บิ๊กซี	5 กก.	230					159		
อิมพิพย์	5 กก.	220	210					190	
ข้าวขาว 5%									
โคโค	5 กก.	180	135*						
เอโร่	5 กก.	220							154
แสนดี	5 กก.	220							
บัณฑิตน้อย	5 กก.	170			147				
ช้างคู่โลก	5 กก.	170			147				
ฉัตร(น้ำเงิน)	5 กก.	190			163			142	157
ชัยภูมิพิพย์	5 กก.				146				

ชนิด	หน่วย	ราคา หน้าถุง	ท็อป	ตั้งอ้วเสง	สหกรณ์กรุงเทพ	เทสโก	บิกซี	คาร์ฟูร์	แมคโคร
ข้าวขาว 10%									
สุพรรณหงส์	5 กก.								
ชวานาไทย	5 กก.	250	159						127
ปทุมทิพย์	5 กก.	230							
เซฟแพค	5 กก.								145
ท็อปส์	5 กก.	190	190						
ข้าวขาว 25%									
เฟิร์สทไฟรซ์	5 กก.								
ภัตรา	5 กก.	160					160		
อื่น ๆ)									
คาร์ฟูร์ 35	5 กก.							145	
กสิกรไทย (ขข 35%)	5 กก.	220					155		
คุ้มคำ (ขข. 35 %)	5 กก.	150				133			
หงษ์ทอง (ข้าวสังข์หยด)	2 กก.	85	85	85				(95)83	

* จัดรายการพิเศษ

กรมการค้าภายใน สำนักส่งเสริมการค้าสินค้าเกษตร โทร 02 5475400

ราคาขายปลีกข้าวสารร้านค้าทั่วไปในตลาดกรุงเทพฯ

ประจำวันที่ 28 สิงหาคม 2551

หน่วย : บาท

ชนิด	หน่วย	ราคาหน้าถุง	ราคาจำหน่าย
บรรจุถุง			
-ข้าวขาว 100%			
มานูญครอง	5 กก.	220	208 - 220
แสนดี	5 กก.	230	230
ข้าวตวง (ถัง)			
-ข้าวหอมมะลิ			
ส้มโอ	1 กก. /15 กก.		36-38/550-570
แสนดี	1 กก. /15 กก.		35-37/520-550
สามงู	1 กก. /15 กก.		35-37/525-550
เก้าใบโพธิ์	1 กก. /15 กก.		32-34/480-500
ดวงใจ	1 กก. /15 กก.		36-38/540-560
อื่น ๆ	1 กก. /15 กก.		32-33/480-490
-ข้าวขาว 100%			
กำไล	1 กก. /15 กก.		30-32/450-480
สาดี	1 กก. /15 กก.		30/450
กุ้งมังกร	1 กก. /15 กก.		30-33/450-480
เพชรคู่	1 กก. /15 กก.		30/445
นกนางแอ่น	1 กก. /15 กก.		33/480
บัวชมพู	1 กก. /15 กก.		30-32/450-480
ตราลูกโลกคู่	1 กก. /15 กก.		32-34/480-500
แสนดี	1 กก. /15 กก.		33-34/490-500
ไวถึง	1 กก. /15 กก.		30-31/460
เรื่องไทย	1 กก. /15 กก.		30-31/450-460
อื่น ๆ	1 กก. /15 กก.		30-32/450-480

รายงานการติดตามภาวะตลาด "ผลิตภัณฑ์มันปะหลัง"

ประจำวันที่ 26 สิงหาคม 2551

รายการสินค้า	หน่วย	ปีก่อน วันนี้ 28 ส.ค.50	ปีนี้ (2551)		+ เพิ่ม - ลด	สถานการณ์
			วันก่อน 26 ส.ค.	วันนี้ 28 ส.ค.		
1) ราคาซื้อขายในประเทศ						
มันเส้น¹						
- ส่งมอบ ณ คลังสินค้าเขต จ.อยุธยา	บาท/กก.		5.40-5.60	5.30-5.60	-0.10	มันเส้น ราคาปรับตัวลดลงจากวันก่อน ผลจากผู้ส่งออกมีสินค้าเพียงพอต่อความต้องการแล้ว และผู้ประกอบการบางราย ไม่มีภาระผูกพันในการ ส่งมอบสินค้าให้กับลูกค้า จึงแจ้งราคารับซื้อลดลง ประกอบกับตลาดต่างประเทศชะลอการสั่งซื้อ สำหรับผู้ส่งออกบางรายที่คัดคุณภาพสินค้า รับซื้อในราคา กก.ละ 5.80 บาท ปริมาณการซื้อขาย มีไม่มากนัก
- ส่งมอบ ณ คลังสินค้าเขต จ.ชลบุรี	บาท/กก.		5.50-5.70	5.40-5.70	-0.10	
แป้งมันประเภทสตาร์ช ชั้นพิเศษ²						
- ส่งมอบ ณ คลังสินค้าเขตกรุงเทพและปริมณฑล	บาท/กก.		10.20-10.60	10.20-10.60		
2) ราคาส่งออก F.O.B.						
มันเส้น¹	US\$/ตัน		185-188	-		
	บาท/กก.		6.20-6.30	-		
แป้งมันประเภทสตาร์ช ชั้นพิเศษ²	US\$/ตัน		310-330	310-330		
	บาท/กก.		10.50-11.18	10.50-11.18		
มันอัดเม็ดแข็ง	US\$/ตัน		-	-		
	บาท/กก.		-	-		
3) ราคาขายส่งตลาด กทม.						
แป้งมัน - ซุปเปอร์ไฮเกรด	บาท/กก.	12.00-12.80	12.00-12.20	12.00-12.20		ผู้รายงาน..... (นางกฤษณา พลศักดิ์) ผู้ตรวจ..... (นางประจุม กษมาประพุทธิ)
- ละเอียดอย่างดี	บาท/กก.	16.00-16.25	17.00-17.50	17.00-17.50		
- ละเอียดอย่างรอง	บาท/กก.	14.50-15.00	16.20-16.70	16.20-16.70		
- สาตูเม็ดเล็ก	บาท/กก.	16.50-17.00	17.40-17.80	17.40-17.80		
- สาตูเม็ดใหญ่	บาท/กก.	18.50-19.00	18.20-18.70	18.20-18.70		
* อัตราแลกเปลี่ยน ณ วันที่ 19 ส.ค.51(33.7416)						
**อัตราแลกเปลี่ยน ณ วันที่ 25 ส.ค.51(33.8796)						

รายงานการติดตามภาวะตลาด "กระเทียม" ในกรุงเทพมหานคร
ประจำวันที่ 28 สิงหาคม 2551

บาท/กก.

รายการสินค้า	ราคาขายส่ง			+ เพิ่ม - ลด	ราคาขายปลีก			+ เพิ่ม - ลด	สถานการณ์
	วันนี้ ปีก่อน	ปีนี้ (2551)			วันนี้ ปีก่อน	ปีนี้ (2551)			
		วันก่อน	วันนี้			วันก่อน	วันนี้		
	28 ส.ค.50	22 ส.ค.	28 ส.ค.		28 ส.ค.50	22 ส.ค.	28 ส.ค.		
กระเทียมแห้งมัดจุก หัวใหญ่	36-38	32-34	30-32	-2	54-56	40-45	40-45	กระเทียม ราคาอ่อนตัวลงเล็กน้อย เนื่องจาก ภาวะการซื้อขายชะลอตัว ผู้บริโภคส่วนใหญ่ซื้อเพื่อที่ จำเป็นต้องใช้ และมีกระเทียมจากต่างประเทศมา จำหน่าย สำหรับค้าปลีก บรรจุถุง ๆ ละ 10 บาท และถุงละ 500 กรัม 20 บาท	
หัวกลาง	34-35	28-30	28-29	-1	48-52	38-40	38-40		
หัวเล็ก	33-34	24-26	23-25	-1	44-46	35-36	35-36		
กระเทียมแห้งตัดจุก หัวใหญ่	38-40	29-30	27-29	-1 ถึง -2	48-52	-	-		
หัวกลาง	37-38	27-28	26-27	-1	44-46	-	-		
หัวเล็ก	34-36	24-26	24-26		40-44	-	-		
กระเทียมแกะกลีบ กลีบใหญ่	43-45	32-34	32-33	-1	60-65	42-46	42-46		
กลีบกลาง	40-42	29-30	28-29	-1	55-58	38-40	38-40		
กลีบเล็ก	38-39	26-27	25-27	-1	48-50	34-36	34-36		

ผู้รายงาน.....
(นางกฤษณา พลศักดิ์)

ผู้ตรวจ.....
(นางประทุม กษมาประพฤทธิ์)

รายงานการติดตามภาวะตลาด "พริกไทย" ในกรุงเทพมหานคร
ประจำวันที่ 28 สิงหาคม 2551

บาท/กก.

รายการสินค้า	ราคาขายส่ง			+ เพิ่ม - ลด	ราคาขายปลีก			+ เพิ่ม - ลด	สถานการณ์
	วันนี้	ปีนี้ (2551)			วันนี้	ปีนี้ (2551)			
	ปีก่อน	วันก่อน	วันนี้		ปีก่อน	วันก่อน	วันนี้		
28 ส.ค.50	22 ส.ค.	28 ส.ค.		28 ส.ค.50	22 ส.ค.	28 ส.ค.			
พริกไทยขาว อย่างดี	200-210	190-200	190-195	-5	250-260	250-270	250-270		พริกไทย ราคาเคลื่อนไหวอ่อนตัวลงตาม ความต้องการของตลาด ภาวะการซื้อขายชะลอตัว
อย่างรอง									
พริกไทยดำ อย่างดี	140-150	135-140	130-140	-5	180-190	170-190	170-180	-10	
อย่างรอง	110-115	120-130	110-120	-10					

ผู้รายงาน.....

(นางกฤษณา พลศักดิ์)

ผู้ตรวจ.....

(นางประชุม กษมาประพุก)


รายงานการติดตามภาวะตลาด "ปาล์มน้ำมัน และน้ำมันปาล์ม" ในกรุงเทพมหานคร

ประจำวันที่ 28 สิงหาคม 2551

f: ราคาปาล์มสด

รายการ	หน่วย	ราคาขายส่ง			+ เพิ่มขึ้น - ลดลง	ภาวะการค้า
		ราคาวันที่ปีก่อน	ราคาวันก่อน	ราคาวันนี้		
		28 ส.ค. 50	27 ส.ค. 51	28 ส.ค. 51		
ผลปาล์มทะเล (ราคาโรงสกัดรับซื้อ)						
คุณภาพ เบอร์เซนต์น้ำมัน (คละ)	บาท/กก.	4.00 - 4.50	3.80 - 4.40	3.80 - 4.35	-0.05	ผลปาล์มทะเล ภาวะการค้าน้ำมันปาล์มดิบชะลอตัวอีกช่วง โรงสกัด จึงปรับราคารับซื้อผลปาล์มลดลง ตามความต้องการ เพื่อให้ สอดคล้องกับภาวะตลาดและราคาน้ำมันปาล์มดิบ
- จ.กระบี่	บาท/กก.	4.00 - 4.35	4.30 - 4.40	4.20 - 4.35	-0.05 ถึง -0.10	
- จ.สุราษฎร์ธานี	บาท/กก.	4.10 - 4.25	4.10 - 4.20	4.00 - 4.10	-0.10	
- จ.ชุมพร	บาท/กก.	4.20 - 4.50	3.80 - 4.10	3.80 - 4.10		
- จ.ตรัง	บาท/กก.	4.10 - 4.30	4.20 - 4.40	4.20 - 4.35	-0.05	
- จ.สตูล	บาท/กก.	4.00 - 4.10	3.90 - 4.00	3.90 - 4.00		
คุณภาพ เบอร์เซนต์น้ำมัน (15%)	บาท/กก.	3.70 - 4.10	3.60 - 4.20	3.44 - 4.20	-0.16	
- จ.กระบี่	บาท/กก.	3.70	4.00	3.80	-0.20	
- จ.สุราษฎร์ธานี	บาท/กก.	3.70	3.70	3.44	-0.26	
- จ.ชุมพร	บาท/กก.	4.00	3.60	3.60		
- จ.ตรัง	บาท/กก.	4.10	4.20	4.20		
- จ.สตูล	บาท/กก.	4.00	3.90	3.90		
คุณภาพ เบอร์เซนต์น้ำมัน (17%)	บาท/กก.	4.10 - 4.50	4.00 - 4.40	4.00 - 4.40		
- จ.กระบี่	บาท/กก.	4.35	4.40	4.35	-0.05	
- จ.สุราษฎร์ธานี	บาท/กก.	4.25	4.20	4.10	-0.10	
- จ.ชุมพร	บาท/กก.	4.50	4.10	4.10		
- จ.ตรัง	บาท/กก.	4.30	4.40	4.40		
- จ.สตูล	บาท/กก.	4.10	4.00	4.00		
ผลปาล์มร่วง จ.ชุมพร	บาท/กก.	6.00 - 6.50	5.10 - 6.30	5.10 - 6.30		
น้ำมันปาล์มดิบ (ราคาซื้อขายทั่วไปส่งมอบถึงผู้ซื้อ)						
- เกรด A (น้ำมันจากเปลือก)	บาท/กก.	23.25 - 23.50	24.50 - 25.00	24.25 - 24.75	-0.25	
- เกรด B (น้ำมันรวม)	บาท/กก.	22.25 - 22.50	23.00 - 23.50	22.75 - 23.25	-0.25	
น้ำมันเมล็ดในปาล์มดิบ	บาท/กก.	27.00 - 27.25	30.00 - 31.00	30.00 - 31.00		

รายการ	หน่วย	ราคาขายส่ง			+ เพิ่มขึ้น - ลดลง	ภาวะการค้า	
		ราคาวันปีก่อน	ราคาวันก่อน	ราคาวันนี้			
		28 ส.ค. 50	27 ส.ค. 51	28 ส.ค. 51			
น้ำมันปาล์มบริสุทธิ์ * (ราคาซื้อขายทั่วไปส่งมอบถึงผู้ซื้อ)							
- โอเลอิน	บาท/กก.	29.27	35.62 - 36.37	35.62 - 36.37			
- สเตอริน	บาท/กก.	24.00 - 24.25	25.50 - 26.00	25.50 - 26.00			
น้ำมันปาล์มสำเร็จรูป (ราคารวม VAT)							
- ราคาขายส่ง (โรงกลั่นส่งมอบถึงยี่ป้า)							
- ชนิดบรรจุปีบ 12.50 กก.	บาท/กก.	25.60	42.40 - 43.20	42.40 - 43.20			
- ตรามรกต	บาท/ปีบ	445	530	530			
- ตราหยก	บาท/ปีบ	445	535	535			
- ตราโอลีน	บาท/ปีบ	445	535	535			
- ตราเกสร	บาท/ปีบ	445	540	540			
- ชนิดบรรจุขวด 1 ลิตร (12 ขวด/หีบ)	บาท/ขวด	33.33 - 34.58	39.17 - 42.92	39.17 - 42.92			
- ตรามรกต	บาท/หีบ	410	495	495			
- ตราหยก	บาท/หีบ	415	505	505			
- ตราโอลีน	บาท/หีบ	405	515	515			
- ตราเกสร	บาท/หีบ	400	470	470			
- ราคาขายปลีก ในตลาดกรุงเทพฯ							
- ชนิดบรรจุปีบ	บาท/กก.	36 - 38	43 - 45	43 - 45			
- ชนิดบรรจุขวด 1 ลิตร	บาท/ขวด	36 - 38	41.00 - 47.50	41.00 - 47.50			
ตลาดมาเลเซีย							
- น้ำมันปาล์มดิบ (Crude Palm Oil)	ริงกิต/ตัน	2,511.25	2,450.00	2,505.00		อัตราแลกเปลี่ยน US\$ = 34.1120 บาท (อัตรากลาง) 1 ริงกิต = 10.0950 บาท (อัตรากลาง) (27 ส.ค. 51)	
"	บาท/กก.	24.63	24.73	25.29	+0.56		
- น้ำมันบริสุทธิ์ (RBD Palm Olein)	USD/ตัน	780.00	840.00	855.00			
"	บาท/กก.	26.80	28.76	29.17	+0.41		
- สเตียรินบริสุทธิ์ (RBD Stearin)	USD/ตัน	730.00	650.00	665.00			
"	บาท/กก.	25.08	22.25	22.68	+0.43		
หมายเหตุ : * น้ำมันปาล์มบริสุทธิ์เป็นราคาไม่รวม VAT							

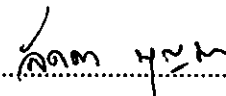



ผู้รายงาน
(นาง อมราพร อินทร์แมน)

รายงานการติดตามภาวะและราคา "วัตถุดิบอาหารสัตว์" ในตลาดกรุงเทพมหานคร
ประจำวันที่ 28 สิงหาคม 2551

Agri_35 รายงาน E:รายงาน มีผล.

รายการสินค้า	หน่วย บาท	ปีก่อน วันนี้ 28 ส.ค. 50	ปีนี้ (2551)		+ เพิ่ม - ลด	สถานการณ์
			วันก่อน 22 ส.ค. 51	วันนี้ 28 ส.ค. 51		
ปลาป่น						<p>ปลาป่น ราคาลดลง กก.ละ 0.50 บาท เนื่องจากช่วงที่ผ่านมาปลาป่น ชนิดหัวปลา มีราคาอยู่ในเกณฑ์สูง โรงงานผู้ผลิตอาหารสัตว์ ต่างชะลอการสั่งซื้อเพื่อรอดูสถานการณ์ อีกทั้งยังมีสินค้าคงเหลือในสต็อกอยู่มาก วงการค้าจึงปรับราคา ลดลงเพื่อให้ตลาดคล่องตัวขึ้น</p>
เกรดกึ่ง	กก.	26.80	36.10	36.10		
โปรตีนร้อยละ 60 ขึ้นไป กลิ่นเบอร์ 1	กก.	26.10	35.70	35.70		
โปรตีนร้อยละ 60 ลงมา กลิ่นเบอร์ 1	กก.	25.40	35.00	35.00		
โปรตีนร้อยละ 60 ขึ้นไป กลิ่นเบอร์ 2	กก.	23.50	35.40	35.40		
โปรตีนร้อยละ 60 ลงมา กลิ่นเบอร์ 2	กก.	18.30	34.50	34.50		
โปรตีนร้อยละ 60 ขึ้นไป กลิ่นเบอร์ 3	กก.	18.20	34.90	34.90		
โปรตีนร้อยละ 60 ลงมา กลิ่นเบอร์ 3	กก.	17.30	34.00	34.00		
หัวปลา โปรตีนร้อยละ 45 ขึ้นไป	กก.	18.40	33.70	33.20	-0.50	
ปลาขาย โปรตีนร้อยละ 60	กก.	15.90	31.60	31.60		
กากถั่วเหลือง						
นำเข้า โปรตีนร้อยละ 42-45	กก.	11.15 - 11.25	17.60 - 17.75	17.60 - 17.75		
นำเข้า โปรตีนร้อยละ 46-48	กก.	11.80 - 11.90	18.80 - 18.90	18.80 - 18.90		
ผลิตในประเทศ (เมล็ดนำเข้า)	กก.	11.65 - 11.75	18.75 - 18.85	18.75 - 18.85		
ผลิตในประเทศ (เมล็ดในประเทศ)	กก.	12.05 - 12.15	19.20 - 19.30	19.20 - 19.30		
เมล็ดถั่วเหลือง						
เกรดสกัดน้ำมัน (สกัดน้ำมันความชื้นไม่เกิน 13%)	กก.	12.00 - 12.75	20.50 - 21.00	20.50 - 21.00		

ผู้รายงาน..... 
(นางลัดดา บุญมา)

ผู้ตรวจ..... 
(นางอมราพร อินทร์แมน)

รายงานการติดตามภาวะและราคา "สัตว์น้ำ" ในตลาดกรุงเทพมหานคร
 ประจำวันที่ 28 สิงหาคม 2551

บาท -ก.ก.

รายการ	ราคาขายส่ง			+ เพิ่ม - ลดลง	ราคาขายปลีกตลาด กทม.			+ เพิ่ม - ลดลง	ภาวะการค้า
	ปีก่อน 28 ส.ค. 50	วันก่อน 27 ส.ค. 51	วันนี้ 28 ส.ค. 51		ปีก่อน 28 ส.ค. 50	วันก่อน 27 ส.ค. 51	วันนี้ 28 ส.ค. 51		
กุ้งขาว	ตลาดกลางสมุทรสาคร							สัตว์น้ำ ราคาขายส่งสัตว์น้ำขององค์การ สะพานปลาเปลี่ยนแปลงตามปริมาณ และ คุณภาพของสินค้าที่ส่งเข้าตลาด	
- (40 ตัว/กก.)	110	135	135		170 - 180	180 - 190	180 - 190		
- (50 ตัว/กก.)	100	125	125		140 - 150	150 - 160	150 - 160		
- (60 ตัว/กก.)	95	120	120		120 - 130	140 - 150	140 - 150		
- (70 ตัว/กก.)	90	115	115		110 - 120	130 - 140	130 - 140		
- (80 ตัว/กก.)	85	105	105		100 - 110	110 - 120	110 - 120		
	องค์การสะพานปลา								
กุ้งก้ามกราม (กลาง)									
- (บ่อเลี้ยงไทย 15-16 ตัว/กก.)	220 - 230	150 - 180	145 - 185	-5 ถึง +5	260 - 300	240 - 260	240 - 260		
ปลาหมึกกล้วยคละ	70 - 90	55 - 90	85 - 90	+ 30	120 - 130	120 - 130	120 - 130		
ปลาหมึกกระดองคละ	80 - 100	95 - 110	90 - 110	- 5	120 - 130	120 - 130	120 - 130		
หอยแครงคละ	20 - 35	25 - 45	25 - 40	- 5	40 - 55	40 - 50	40 - 50		
หอยลายคละ	40 - 50	35 - 60	35 - 60		70 - 80	50 - 70	50 - 70		
หอยแมลงภู่คละ	20 - 25	15 - 25	20 - 25	+ 5	30 - 35	30 - 35	30 - 35		
ปลาทูต (9-12 ตัว/กก.)	35 - 50	40 - 55	40 - 55		70 - 80	50 - 70	50 - 70		
ปลาช่อน	80 - 100	80 - 110	90 - 110	+ 10	100 - 120	120 - 130	120 - 130		
ปลาดุก (บิกอูย)	20 - 35	30 - 40	30 - 35	- 5	45 - 50	45 - 50	45 - 50		
ปลานิล	28 - 35	35 - 45	40 - 45	+ 5	40 - 55	50 - 55	50 - 55		

ผู้ตรวจ...

(นางอมราพร อินทร์แมน)

ผู้รายงาน...

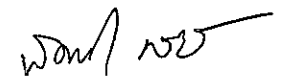
(นางจริย สมชีพ)

รายงานการติดตามภาวะตลาด ยางพารา

ประจำวันที่ 28 สิงหาคม 2551

รายการ	หน่วย	วันนี้ปีก่อน	ราคาก่อน	ราคาวันนี้	+ เพิ่มขึ้น	ภาวะการค้า
		28 ส.ค. 50	27 ส.ค. 51	28 ส.ค. 51	- ลดลง	
ยางแผ่นดิบชั้น 3						ยางพารา ราคาสูงขึ้น เนื่องจากภาคใต้มีฝนตกมากขึ้น ในหลายพื้นที่ ส่งผลให้ปริมาณยางมีออกสู่ตลาดน้อย
ราคาเกษตรกรขายได้						
- จ.สุราษฎร์ธานี	กก.	64.60	89.80	92.30	+2.50	
- จ.สงขลา	กก.	64.70	90.80	92.25	+1.45	
- นครศรีธรรมราช	กก.	64.15	89.45	90.65	+1.20	
ราคาตลาดกลาง						
- จ.สุราษฎร์ธานี	กก.	65.91	93.21	95.41	+2.20	
- จ.สงขลา	กก.	65.85	93.42	95.03	+1.61	
- จ.นครศรีธรรมราช	กก.	66.10	93.49	95.31	+1.82	
ยางแผ่นรมควันชั้น 3						
ราคา FOB ชั้น 3 กรุงเทพ	กก.	71.55	99.95	101.55	+1.60	

ผู้รายงาน.....



(นางสาวพิณชา กระบี่ทอง)



รายงานการติดตามภาวะตลาดสินค้าในกรุงเทพมหานคร
 ประจำวันที่ 28 สิงหาคม 2551 สิบเวลา 9.00 - 12.00 น.

หน่วย : บาท/กก.

ลำดับ ที่	รายการ	ราคาขายส่ง (ตลาดปากคลอง)				ราคาขายปลีก (ตลาดทั่วไป)								สถานการณ์
		คละ			เปลี่ยนแปลง +เพิ่ม -ลด	คละ			เปลี่ยนแปลง +เพิ่ม -ลด	คิด			เปลี่ยนแปลง +เพิ่ม -ลด	
		วัน 28 สค.50	วัน 27 สค.51	วัน 28 สค.51		วัน 28 สค.50	วัน 27 สค.51	วัน 28 สค.51		วัน 28 สค.50	วัน 27 สค.51	วัน 28 สค.51		
ผักใบ														
1	ผักคะน้า	10-14	18-20	15-18	-2ถึง-3	15-18	25-28	20-25	-3ถึง-5	20-25	30-35	28-30	-2ถึง-5	ผักคะน้า ราคาอ่อนตัวลง เนื่องจาก ผลผลิตรุ่นใหม่รอบปริมาตรเริ่มทยอยออกสู่ตลาด ได้เพิ่มขึ้น กะหล่ำปลีและหัวผักกาด ราคาปรับตัว สูงขึ้น เนื่องจากผลผลิตรุ่นใหม่บางส่วนได้รับความ - เสียหาย (เน่าเสีย) จากภาวะฝนตกในช่วงที่ผ่านมา ผู้ค้าต้องนำมาตัดแต่งก่อนออกจำหน่าย
2	ผักบุ้งจีน	5-8	12-15	12-15		10-12	18-20	18-20		15-18	22-25	22-25		
3	ผักกวางตุ้ง	8-12	8-10	8-10		12-15	14-18	14-18		18-20	20-25	20-25		
4	ผักกาดหอม	7-10	12-15	12-15		12-15	18-20	18-20		18-20	25-30	25-30		
5	ผักกาดขาวปลี	8-14	12-18	12-18		18-20	20-25	20-25		22-25	28-30	28-30		
6	กะหล่ำปลี	8-10	6-8	8-10	+2	15-18	15-18	18-20	+2ถึง3	20-25	20-25	25-30	+5	
7	ผักชี*	15-20	120-150	120-150		3-4	14-15	14-15		5-6	16-17	16-17		
8	ต้นหอม*	20-25	25-35	25-35		3-4	4-5	4-5		5-6	6-7	6-7		
9	ขึ้นฉ่าย*	40-60	40-50	40-50		6-7	5-6	5-6		8-9	7-8	7-8		
ผักผล														
1	มะระจีน	10-15	18-20	18-20		15-18	22-24	22-24		20-25	25-28	25-28		
2	มะเขือเทศสีดา	15-18	14-18	14-18		20-25	20-25	20-25		35-40	28-30	28-30		
3	มะเขือเทศผลใหญ่	12-15	12-15	12-15		20-25	20-25	20-25		28-30	28-30	28-30		
4	มะเขือเจ้าพระยา	10-12	12-16	12-16		15-18	20-25	20-25						
5	ถั่วฝักยาว	12-15	18-25	18-25		18-20	28-30	28-30		25-30	32-35	32-35		
6	แดงกวา	6-10	12-16	12-16		12-15	16-20	16-20		18-20	22-25	22-25		
7	พริกเขียว	6-10	8-12	8-12		12-15	14-16	14-16		18-20	18-20	18-20		
8	พริกสดชี้ฟ้า*	20-25	30-35	30-35		3-5	5-6	5-6						
9	พริกชี้หนู (จินดา)*	25-28	30-35	30-35		3-5	5-6	5-6						
10	มะนาวแป้น (เบอร์ 1-2)/ผล	1.00-1.30	1.20-1.50	1.20-1.50		1.50-1.75	1.75-2.00	1.75-2.00						
	(เบอร์ 3-4)/ผล	0.30-0.70	0.70-1.00	0.70-1.00		0.50-1.00	1.00-1.50	1.00-1.50						
ผักหัว														
1	กะหล่ำดอก	20-22	25-28	25-28		28-32	30-35	30-35		35-40	40-45	40-45		
2	หัวผักกาด	8-12	12-15	14-16	+1ถึง2	15-18	18-20	20-25	+2ถึง5	20-25	22-25	28-30	+5ถึง6	
ผักน้ำ														
1	ผักกะเจด** (1 กำ)	12-16	13-18	13-18		18-20	20-25	20-25						
2	ผักบุ้งไทย** (10 กำ)	50-55	60-70	60-70		6-7	8-9	8-9						
อื่น ๆ														
1	หน่อไม้ฝรั่ง	45-50	45-55	45-55		50-55	55-60	55-60		58-60	62-65	62-65		
2	ข้าวโพดฝักอ่อน	24-26	28-30	28-30		28-30	32-35	32-35						

หมายเหตุ * ราคาขายปลีก หน่วย : บาท/ขีด

**ราคาขายปลีก หน่วย : บาท/กำ


 (นางสกุลรัตน์ จันทรประทีป) (ผู้รายงาน)

 (นางสาวผลิกา สุวรรณลักษณ์) (ผู้ตรวจ)

รายงานการติดตามภาวะตลาด "ผลไม้" ในกรุงเทพมหานคร

ประจำวันที่ 28 สิงหาคม 2551

รายการ	หน่วย บาท	ราคาขายส่ง			+ เพิ่มขึ้น - ลดลง	ราคาขายปลีก			+ เพิ่มขึ้น - ลดลง	ภาวะการค้า
		ปีก่อน 28 ส.ค.50	วันก่อน 25 ส.ค. 51	วันนี้ 28 ส.ค. 51		ปีก่อน 28 ส.ค. 50	วันก่อน 25 ส.ค. 51	วันนี้ 28 ส.ค. 51		
1. ส้มเขียวหวาน										เงาะโรงเรียน เนื่องจากเป็นช่วงปลายฤดู ผลผลิต ปริมาณสินค้ามีออกสู่ตลาดน้อยลง ราคา จำหน่ายปรับตัวสูงขึ้น ส่วนมังคุด ผลผลิตมีออกสู่ตลาดเพียง ประปราย
เบอร์ 6	กก.	32 - 33	42 - 50	42 - 50		40 - 42	50 - 60	50 - 60		
เบอร์ 5	กก.	26 - 29	35 - 40	35 - 40		35 - 40	40 - 45	40 - 45		
เบอร์ 4	กก.	20 - 25	30 - 32	30 - 32		25 - 30	35 - 38	35 - 38		
2. ส้มโอ										
พันธุ์ทองดี ใหญ่	ผล	25 - 30	30 - 35	30 - 35		30 - 35	35 - 40	35 - 40		
พันธุ์ทองดี เล็ก	ผล	18 - 20	22 - 28	22 - 28		20 - 25	25 - 30	25 - 30		
3. มะละกอแขกดำ	กก.	25 - 30	12 - 15	12 - 15		30 - 35	18 - 25	18 - 25		
4. แตงโมพันธุ์กินรี	กก.	12 - 13	13 - 14	13 - 14		15 - 20	18 - 20	18 - 20		
5. กัญชงหอมทอง(ใหญ่)	ผล.	2.00 - 2.50	2.50 - 3.00	2.50 - 3.00		2.50 - 3.00	3.00 - 3.50	3.00 - 3.50		
6. กัญชงน้ำว้า	หวี	15 - 20	12 - 18	12 - 18		18 - 25	15 - 25	15 - 25		
7. กัญชงไข่ (ใหญ่)	หวี	16 - 18	14 - 17	14 - 17		20 - 28	20 - 25	20 - 25		
กัญชงไข่ (กลาง)	หวี	12 - 14	10 - 13	10 - 13		15 - 18	15 - 18	15 - 18		
8. ฝรั่ง สาลี่ (คละ)	กก.	12 - 13	15 - 18	15 - 18		15 - 18	18 - 20	18 - 20		
ฝรั่ง (คัด)	กก.	18 - 20	20 - 22	20 - 22		20 - 25	22 - 25	22 - 25		
9. สับปะรดศรีราชา										
เบอร์ 1	กก.	10.00 - 12.00	13.00 - 15.00	13.00 - 15.00		15 - 17	17 - 20	17 - 20		
เบอร์ 2	กก.	8.00 - 9.00	11.00 - 12.00	11.00 - 12.00		13 - 14	15 - 16	15 - 16		
เบอร์ 3	กก.	6.00 - 7.00	9.00 - 10.00	9.00 - 10.00		10 - 12	10 - 13	10 - 13		

รายการ	หน่วย บาท	ราคาขายส่ง			+ เพิ่มขึ้น - ลดลง	ราคาขายปลีก			+ เพิ่มขึ้น - ลดลง	ภาวะการค้า
		ปีก่อน	วันก่อน	วันนี้		ปีก่อน	วันก่อน	วันนี้		
		28 ส.ค. 50	25 ส.ค. 51	28 ส.ค. 51		28 ส.ค. 50	25 ส.ค. 51	28 ส.ค. 51		
10. เมาะ โรงเรียน	กก.	9 - 10	18 - 24	18 - 26	+2	13 - 15	20 - 28	20 - 30	+2	
11. พุเรียนพันธุ์หมอนทอง	กก.	25 - 28	33 - 35	33 - 35		30 - 35	40 - 50	40 - 50		
12. ลองกอง เบอร์ A	กก.	20 - 22	55 - 60	55 - 60		35 - 40	65 - 70	65 - 70		
ลองกอง เบอร์ B	กก.	15 - 18	45 - 50	45 - 50		30 - 35	50 - 60	50 - 60		
13. น้อยหน้า	กก.	25 - 30	35 - 40	35 - 40		30 - 40	40 - 45	40 - 45		
14. ลำไยพันธุ์อีดอ	กก.	12 - 16	35 - 40	35 - 40		20 - 28	45 - 50	45 - 50		
15. มังคุด (ผิวมัน)	กก.	10 - 12	50 - 55	-		15 - 18	60 - 65	-		
(ผิวกละ)	กก.	8 - 9	40 - 45	-		13 - 15	50 - 55	-		

ผู้ตรวจ



(นางสาวผลึกา สุวรรณลักษณ์)

ผู้รายงาน



(นางสาวพินชา กระบี่ทอง)