

ภาวะตลาดสินค้าข้าว ประจำวันที่ 22 กันยายน 2551

ชนิด	สัปดาห์ก่อน ต่ำ-สูง	วันนึ่งปีก่อน 22 ก.ย. 50	วันก่อน 19 ก.ย. 51	วันนี้ 22 ก.ย. 51	เปรียบเทียบ วันนี้/วันก่อน
<b>ข้าวเปลือกเจ้านาปรัง ความชื้นไม่เกิน 15 % ปี 2551</b>					
(ราคารับจำนำข้าวเปลือกเจ้า 100 % 14,000 บาท , 5% 13,800 บาท, 10% 13,600 บาท, 15% 13,400 บาท)					
จังหวัดนครสวรรค์	11.70-12.50	6.20-6.30	11.70-12.00	11.70-12.00 (21 ก.ย. 51)	
จังหวัดพิษณุโลก	11.50-12.50	6.00-6.10	11.50-12.50	11.50-12.50	
จังหวัดสุพรรณบุรี	11.90-12.00	6.30-6.40	11.90-12.00	11.90-12.00	
จังหวัดปทุมธานี	11.50-12.50	6.20-6.30	11.50-12.00	11.50-12.00	
<b>ข้าวเปลือกหอมมะลิ ปี 2550/51 (ราคารับจำนำ ปี 2550/51 9,000 - 9300 บาท/ตัน สีได้ต้นข้าว 36-42 กรัม)</b>					
(สีได้ต้นข้าว 36 กรัม)					
จังหวัดอุดรธานี	12.80-13.00	9.00-9.20	12.80-13.00	12.80-13.00	
จังหวัดสุรินทร์	15.00-15.10	9.00-9.10	15.00-15.10	15.00-15.10	
<b>ข้าวเปลือกหอมปทุมธานีนาปรัง ความชื้นไม่เกิน 15 % ปี 2551</b>					
(ราคารับจำนำที่ 42 กรัม 14,000 บาท)					
จังหวัดสุพรรณบุรี	12.00-12.50	6.50-6.70	12.00-12.50	11.90-12.00	- 0.10 ถึง - 0.50
<b>ข้าวเปลือกเหนียวเมล็ดยาวนาปี ปี 2550/51 (ราคารับจำนำ ปี 2550/51 8,100 บาท/ตัน)</b>					
จังหวัดอุดรธานี	7.50-7.70	12.60-12.80	7.50-7.70	7.50-7.70	
<b>ข้าวสาร</b>					
ข้าวขาว 100% ชั้น 2 (ใหม่)	21.70-22.40	10.65-10.70	22.00-22.10	22.00-22.10	
ข้าวขาว 5% (ใหม่)	21.00-21.80	10.25-10.30	21.20-21.30	21.20-21.30	
ปลายข้าว เอ.วัน .เลิศ (ใหม่)	11.50-12.50	8.90-8.95	11.50-11.60	12.00-12.10	+ 0.50
ข้าวหนึ่ง 100%	22.00-22.60	10.75-10.80	22.00-22.10	22.00-22.10	
ปลายข้าวหนึ่ง เอ.วัน	9.90-10.00	7.55-7.60	9.90-10.00	9.90-10.00	
ข้าวหอมมะลิ 100% ชั้น 2	24.30-24.80	17.40-17.60	24.70-24.80	24.70-24.80	
ปลายข้าวหอมมะลิ	17.90-18.00	10.25-10.30	17.90-18.00	17.90-18.00	
ข้าวหอมปทุมธานี	23.00-24.20	11.60-11.80	23.00-23.10	23.00-23.10	
ข้าวหอมปทุมธานี	16.00-16.10	9.55-9.60	16.00-16.10	16.00-16.10	
ข้าวเหนียว 10% เมล็ดยาว	14.00-14.10	24.00-24.20	14.00-14.10	14.00-14.10	
ปลายข้าวเหนียว เอ.วัน	11.50-12.00	12.50-12.70	11.50-11.60	11.50-11.60	
รำข้าวขาว	6.80-8.55	6.70-6.80	6.80-6.90	6.80-6.90	
<b>ข้าวสารขายปลีก</b>					
ข้าวหอมมะลิ	32.66-37.33	24.66-25.33	32.66-37.33	32.66-37.33	
ข้าวขาว 100%	30.66-32.66	16.00-17.33	30.66-32.66	30.66-32.66	
ข้าวเหนียว 10% เมล็ดยาว	17.33-18.00	23.33-24.00	17.33-18.00	17.33-18.00	

**สถานการณ์ทั่วไป**

- ข้าวเปลือก ราคาข้าวเปลือกโดยรวมทรงตัว มีเพียง ข้าวเปลือกหอมปทุมธานี จ.สุพรรณบุรี ราคาอ่อนตัวลงเล็กน้อย เนื่องจากความต้องการของตลาดปลายทางลดลง
- ข้าวเปลือก ปริมาณซื้อขาย ณ ท่าข้าวลาดยาวจังหวัดนครสวรรค์และตลาดกลางสินค้าเกษตร จังหวัดพิษณุโลก เมื่อวันที่ 18 กันยายน 2551 มีปริมาณ 193 และ 87 เมตริกตัน ตามลำดับ
- ข้าวสาร ผู้ส่งออกส่วนใหญ่ชะลอการสั่งซื้อ เพราะรอการประมูลข้าวจากรัฐบาล ส่งผลให้ราคาซื้อขายยังคงทรงตัว ส่วนปลายข้าวขาว ราคาปรับตัวสูงขึ้น เนื่องจาก ต้องการนำไปปรับปรุงเพื่อเตรียมส่งมอบ

**ข้าวเปลือกภูมิภาค**  
**ประจำวันที่ 22 กันยายน 2551**

ชนิด	สัปดาห์ก่อน ต่ำ-สูง	จันทร์	อังคาร	พุธ	พฤหัสบดี	ศุกร์	สัปดาห์นี้ ต่ำ-สูง
------	------------------------	--------	--------	-----	----------	-------	-----------------------

บาท/100กก.

**ข้าวเปลือกเจ้านาปรัง ความชื้นไม่เกิน 15 % ปี 2551**

(ราคารับจำนำข้าวเปลือกเจ้า 100% 14,000 บาท, 5% 13,800 บาท, 10% 13,600 บาท, 15% 13,400 บาท)

จังหวัดนครสวรรค์	11700-12500	11700-12000 (21 ก.ย. 51)					11700-12000
จังหวัดพิจิตร	11500-12500	11500-12500					11500-12500
จังหวัดสุพรรณบุรี	11900-12000	11900-12000					11900-12000
จังหวัดปทุมธานี	11500-12500	11500-12000					11500-12000

**ข้าวเปลือกหอมมะลิ ปี 2550/51 (สีได้ต้นข้าว 36-42 กรัม)**

(สีได้ต้นข้าว 36 กรัม)

จังหวัดอุดรธานี	12800-13000	12800-13000					12800-13000
จังหวัดสุรินทร์	15000-15100	15000-15100					15000-15100

**ข้าวเปลือกหอมปทุมธานีนาปรัง ความชื้นไม่เกิน 15 % ปี 2551**

(ราคารับจำนำที่ 42 กรัม 14,000 บาท)

จังหวัดสุพรรณบุรี	12000-12500	11900-12000					11900-12000
-------------------	-------------	-------------	--	--	--	--	-------------

**ข้าวเปลือกเหนียวเมล็ดยาวนาปี ปี 2550/51**

จังหวัดอุดรธานี	7500-7700	7500-7700					7500-7700
-----------------	-----------	-----------	--	--	--	--	-----------

กรมการค้าภายใน

สำนักส่งเสริมการค้าสินค้าเกษตร

โทร. 0 2547 5400

ราคาขายส่งข้าว ผลิตภัณฑ์ และกระสอบป่าน

ในตลาดกรุงเทพมหานคร

ประจำวันที่ 22 กันยายน 2551

ชนิด	สปีดหรือ ตา-สูง	จันทร์	อังคาร	พุธ	พฤหัสบดี	ศุกร์	สปีดหรือ ตา-สูง
ขายส่งทั่วไป ความชื้นไม่เกิน 14% เป็นราคาตามตัวอย่างที่ผู้ส่งออกหรือผู้ค้าส่งรับซื้อจากโรงสีหรือซื้อผ่านนายหน้า (หญิง) ที่ผู้ส่งออกรับซื้อด้วยเงินสด ไม่รวมกระสอบ (คำนวณราคาซื้อรวมกระสอบป่านชนิดบรรจุ 100 กก.หักด้วยราคากระสอบป่านใช้แล้วหนึ่งครั้ง) ส่งหน้าโรงเก็บข้าวของผู้ซื้อ							
							บาท/100 กก.
ข้าวขาว 100% ชั้น 1	2440-2450	2440-2450					2440-2450
ข้าวใหม่	-	-					-
ข้าวขาว 100% ชั้น 2	2310-1320	2310-1320					2310-1320
ข้าวใหม่	2170-2240	2200-2210					2200-2210
ข้าวขาว 100% ชั้น 3	2290-2300	2290-2300					2290-2300
ข้าวใหม่	2140-2210	2170-2180					2170-2180
ข้าวขาว 5%	2250-2260	2250-2260					2250-2260
ข้าวใหม่	2100-2180	2120-2130					2120-2130
ข้าวขาว 10%	2240-2250	2240-2250					2240-2250
ข้าวใหม่	2010-2090	2030-2040					2030-2040
ข้าวขาว 15%	-	-					-
ข้าวใหม่	1920-2000	1940-1950					1940-1950
ข้าวขาว 25%	-	-					-
ข้าวใหม่	1830-1940	1850-1860					1850-1860
ปลายข้าวขาว เอ.วัน.เลิศ	1150-1250	1200-1210					1200-1210
ข้าวใหม่	1150-1250	1200-1210					1200-1210
ปลายข้าวขาว เอ.วัน.พิเศษ	1110-1210	1160-1170					1160-1170
ข้าวใหม่	1110-1210	1160-1170					1160-1170
ปลายข้าวขาว ซี.วัน*	950-1010	950-960					950-960
ข้าวเหนียว กข. 6	1470-1480	1470-1480					1470-1480
ข้าวใหม่	-	-					-
ข้าวเหนียว 10% เมล็ดยาว	1400-1410	1400-1410					1400-1410
ข้าวใหม่	-	-					-
ข้าวเหนียว 10% เมล็ดสั้น	1300-1310	1300-1310					1300-1310
ข้าวใหม่	-	-					-
ปลายข้าวเหนียว เอ.วัน	1150-1200	1150-1160					1150-1160
ข้าวใหม่	-	-					-
ข้าวหนึ่ง 100%	2200-2260	2200-2210					2200-2210
ข้าวหนึ่ง 5%	2100-2160	2100-2110					2100-2110
ปลายข้าวหนึ่ง เอ.วัน	990-1000	990-1000					990-1000
ข้าวหอมมะลิ							
100% ชั้น 1.	2550-2560	2550-2560					2550-2560
ข้าวใหม่	-	-					-
100% ชั้น 2	2470-2480	2470-2480					2470-2480
ข้าวใหม่	-	-					-
ปลายข้าวหอมมะลิ	1790-1800	1790-1800					1790-1800
ข้าวใหม่	-	-					-
ข้าวหอมปทุมธานี	2300-2420	2300-2310					2300-2310
ข้าวใหม่	-	-					-
ปลายข้าวหอมปทุมธานี	1600-1610	1600-1610					1600-1610
ข้าวใหม่	-	-					-

หมายเหตุ\* ปลายข้าวขาว ซี.วัน. เป็นราคาที่สืบเพื่อใช้ในการคำนวณอัตราส่งมอบตามโครงการรับจำนำข้าวเปลือก

( 22 กันยายน 2551 )

ชนิด	สัปดาห์ก่อน ต่ำ-สูง	จันทร์	อังคาร	พท	พฤษศบด	ศุกร์	สัปดาห์นี้ ต่ำ-สูง
รำข้าว	ราคาเงินสด ไม่รวมกระสอบ ส่งมอบหน้าโรงเก็บข้าวของผู้ซื้อ						บาท/100 กก.
ขาว	680-855	680-690					680-690
หนึ่ง	970-1010	970-980					970-980
สกัด	480-585	480-490					480-490
กลอง	100-110	100-110					100-110
ข้าวสาร							
(ขายส่งให้ร้านขายปลีก)	บาท/100 กก.						
ข้าวสารเจ้า							
100% (ข้าวหอม)	3100-3150	3100-3150					3100-3150
ข้าวใหม่	3100-3150	3100-3150					3100-3150
100%	2500-2550	2500-2550					2500-2550
ข้าวใหม่	2400-2450	2400-2450					2400-2450
5%	2450-2500	2450-2500					2450-2500
ข้าวใหม่	2350-2400	2350-2400					2350-2400
ข้าวสารเหนียว							
สันป่าดอง (เขี้ยววง)							
100% (ใหม่)	2250-2300	2250-2300					2250-2300
5% (ใหม่)	1850-1900	1850-1900					1850-1900
ข้าวสารเหนียว							
10% เมล็ดยาว(ใหม่)	1600-1650	1600-1650					1600-1650
10% เมล็ดสั้น(ใหม่)	1540-1590	1540-1590					1540-1590
ผลิตภัณฑ์ข้าว	ราคาเงินสด (กล่องละ 10 กิโลกรัม)						
แป้งข้าวเจ้าเหนียว							บาท/3 กล่อง
เจ้าไม่น้ำ(3กล่อง)	730-750	730-740					730-740
เหนียวไม่น้ำ(3กล่อง)	805-810	805-810					805-810
กระสอบป่าน (ทอในประเทศด้วยใยปอ) ขนาด 29 นิ้ว x 43 นิ้ว	ราคาเงินสดส่งมอบถึงร้านผู้ซื้อ						บาท/1 ใบ
ใหม่	36.00-37.00	36.50-37.00					36.50-37.00
ใช้แล้ว -ไม่มีตรา	25.50-27.00	26.00-27.00					26.00-27.00
- มีตรา	18.00-20.00	18.00-20.00					18.00-20.00

ราคาขายปลีกข้าวสารในตลาดกรุงเทพฯ  
 ประจำวันที่ 22 กันยายน 2551

บาท/15 กก.

ชนิด	สัปดาห์ก่อน ต่ำ-สูง	จันทร์	อังคาร	พุธ	พฤหัสบดี	ศุกร์	สัปดาห์นี้ ต่ำ-สูง
<b>100% (ข้าวหอม)</b>							
ร้านค้าปลีกทั่วไป	550-560	550-560					550-560
ข้าวใหม่	490-500	490-500					490-500
<b>ข้าวสารเจ้า 100%</b>							
ร้านค้าปลีกทั่วไป	480-490	480-490					480-490
ข้าวใหม่	460-470	460-470					460-470
<b>ข้าวสารเจ้า 5%</b>							
ร้านค้าปลีกทั่วไป	420-430	420-430					420-430
ข้าวใหม่	400-410	400-410					400-410
<b>ข้าวสารเหนียว</b>							
<b>สันป่าตอง (เขี้ยว)</b>							
100%	390-400	390-400					390-400
5%	340-350	340-350					340-350
10% เมล็ดยาว	260-270	260-270					260-270
10% เมล็ดสั้น	210-220	210-220					210-220


กรมการค้าภายใน

สำนักส่งเสริมการค้าสินค้าเกษตร

โทร. 0 2547 5400

## สถานการณ์ทั่วไป

- ข้าวเปลือก ราคาข้าวเปลือกโดยรวมทรงตัว มีเพียง ข้าวเปลือกหอมปทุมธานี จ.สุพรรณบุรี ราคาอ่อนตัวลงเล็กน้อย เนื่องจากความต้องการของตลาดปลายทางลดลง
- ข้าวสาร ผู้ส่งออกส่วนใหญ่ชะลอการสั่งซื้อ เพราะรอการประมูลข้าวจากรัฐบาล ส่งผลให้ราคาซื้อขายยังคงทรงตัว ส่วนปลายข้าวขาว ราคาปรับตัวสูงขึ้น เนื่องจาก ต้องการนำไปปรับปรุงเพื่อเตรียมส่งมอบ



ผู้รายงาน

(นางประจุม กษมาประพทธิ์)







ข้าวเปลือกหอมมะลิ ปี 2550/51

หน่วย บาท/ตัน

แหล่งราคา	2551	กันยายน 2551																							
	ส.ค.	เฉลี่ย	1	2	3	4	5	8	9	10	11	12	15	16	17	18	19	22	23	24	25	26	29	30	
จังหวัดอุดรธานี	13115	12850	12700	12700	12700	12700	12900	12900	12900	12900	12900	12900	12900	12900	12900	12900	12900	12900	12900	12900	12900	12900	12900	12900	
จังหวัดสุรินทร์	14200	14513	14050	14050	14050	14050	14050	14050	14050	14250	14250	14550	14550	15050	15050	15050	15050	15050	15050	15050	15050	15050	15050	15050	
เฉลี่ย	13658	13681	13375	13375	13375	13375	13475	13475	13575	13575	13725	13725	13975	13975	13975	13975	13975	13975	13975	13975	13975	13975	13975	13975	

ราคารับจำนำ ปี 2550/51 9,000 - 9,300 บาท/ตัน

ข้าวเปลือกเหนียว 10 % เมล็ดยาว ปี 2550/51

หน่วย บาท/ตัน

แหล่งราคา	2551	กันยายน 2551																							
	ส.ค.	เฉลี่ย	1	2	3	4	5	8	9	10	11	12	15	16	17	18	19	22	23	24	25	26	29	30	
จังหวัดอุดรธานี	7903	7575	7500	7500	7500	7500	7600	7600	7600	7600	7600	7600	7600	7600	7600	7600	7600	7600	7600	7600	7600	7600	7600	7600	

ราคารับจำนำ ปี 2550/51 8,100 บาท/ตัน

ราคาข้าวสารบรรจุถุงที่ห้างสรรพสินค้าจำหน่าย

ประจำวันที่ 22 กันยายน 2551

บาท / ถุง

ชนิด	หน่วย	ราคา หน้าถุง	ท็อป	ตั้งอ้วนสง	สหกรณ์กรุงเทพ	เทสโก้	บิ๊กซี	คาร์ฟูร์	แมคโคร
ข้าวหอมมะลิ 100%									
บัวทิพย์	5 กก.	230				199			
สุรินทร์ทิพย์	5 กก.	280	239	230	214				
หงษ์ทอง (แดง)	5 กก.	250	219	220	205	205	195	195	199
(ใหม่)	5 กก.	280	249	209	214		212*	199	205
มานูญครอง (แดง)	5 กก.	250	212	204	225	199*	198	209	195
มานูญครอง (เขียว)	5 กก.	230			(180)180				195
เกษตร (แดง)	5 กก.	250	(220)198	(220)194	193		(220)189	185	
เกษตร (เขียว)	5 กก.	210	192	187	187	187	180	192	177
เบญจรงค์	5 กก.	280	209	197		165*	178		173
ฉัตรทอง (แดง)	5 กก.	255	(240)225		(270)230		207	210	
ฉัตรอุบล (เหลือง)	5 กก.	210	(200)195	203	203		(200)180	175	180
ฉัตรเพชร	5 กก.	230	(235)209					200	
สนดี (กินสยาม)	5 กก.	250	(250)169		209	189*		179	178
ทุ่งกุลลา	5 กก.	300	259	223	241			230	235
ปิ่นเงินเพชร	5 กก.	300	175				198	175	
ไทโท(หอมมะลิอินทรีย์)	5 กก.	300	255	249.50					
โคโล่	5 กก.	230	200						
ดอกบัว	5 กก.	230	185			199	198	204	
เทสโก้(สีทอง)	5 กก.	230				183			
อิมทิพย์ (กินรี)	5 กก.	250	205		172	165*	215	169	185
เพื่อนไทย	5 กก.								
# ท็อป	5 กก.	220	167*						
ช้างทิพย์	4 กก.	240	210	211		197*		197	200
ปทุมทอง	5 กก.	220	199						
ชามทอง	5 กก.	250	189*						
พนมรุ้ง	5 กก.	230		189	182	195	169*		
โง	5 กก.	215							185
ศรีเมือง	5 กก.	250	209						
เอโร่(แดง)	5 กก.	260							176
เอโร่(เงิน)	5 กก.	200							159
ส.เขมรราช	5 กก.	280		218	203				
บัวทอง (แดง)	5 กก.	220		194				187	155
เก็กฮวย	5 กก.				217				
บัณฑิตน้อย	5 กก.	230			173				
บิ๊กซี	5 กก.	250					162		
คาร์ฟูร์	5 กก.							159*	
ข้าวหอมมะลิ 5%									
หงษ์ทอง (เขียว)	5 กก.	230	229	210	198		202	187*	
ฉลาดชม	5 กก.							160	
เอโร่	5 กก.	240							170
เบญจรงค์	5 กก.	180							180
เกษตร	5 กก.	230	185						170

ชนิด	หน่วย	ราคา หน้าถุง	ท็อป	ตั้งอ้วมตั้ง	สหกรณ์กรุงเทพ	เทสโก	บิ๊กซี	คาร์ฟูร์	แมคโคร
<b>ข้าวหอมมะลิ 10%</b>									
สุพรรณหงส์ (แดง)	5 กก.	280	205			170	158		170
เซฟ	5 กก.	210	179*						
หงษ์ทอง (ส้ม)	5 กก.	210	205	182	193		190	174	
เกษตร (ม่วง)	5 กก.	200	180*	174			171	167	
# อิมทิพย์ (เขียว)	5 กก.	240	193			180			
# คู้มค่า	5 กก.	185				180			
ท็อป	5 กก.								
<b>ข้าวหอมปทุมธานี 100%</b>									
ฉัตร(ม่วง)	5 กก.	195						160	170
มาบุญครอง (ส้ม)	5 กก.	230		189	209	180	187	180	
ดอกบัว	5 กก.	210				180		165	
หงษ์ทอง (ส้ม)	5 กก.	230	(240)229	193	(240)214		(240)177	(240)179	
เทสโก้(เทา)	5 กก.	200				175			
ปทุมทิพย์	5 กก.	280					182		
โอโร่	5 กก.	230							
<b>ข้าวผสม (ข้าวหอมมะลิและข้าวขาว)</b>									
แสนดี (เขียว)	5 กก.	220						157	162
มาบุญครอง (ชมพู)	5 กก.	220		182	203			175	
# ชวานาไทย	5 กก.	250	(300)199						
# สุพรรณหงส์	5 กก.					170			
# ฉัตร (ส้ม)	5 กก.	205	(195)172	158	164	157*	(195)155	(190)157	160
# ฉัตรอรุณ(เขียว)	5 กก.	190				160	(175)155	157	155
# ไวกิ่ง(เขียว)	5 กก.	220						172	162
เกษตร(เขียวอ่อน)	5 กก.	190		173		166*	170	167	164
TESCO (เขียว)	5 กก.	220				166*			
ปิ่นเงิน	5 กก.	300	169*				143		149
เอโร่	5 กก.	220							165
พระพิรุณ	5 กก.	300					184		
คาร์ฟูร์ (เขียวเข้ม)	5 กก.							159	
บัวทอง(เขียว)	5 กก.	180	170				149	129	135
บัวทอง(ฟ้า)	5 กก.	200		183			160	159	145
มิตรภาพ (เขียว)	5 กก.	260		173		165*			150
<b>ข้าวหอมมะลิและข้าวมันปู</b>									
ธัญญาทิพย์	5 กก.	300	259	223	241				235
ธัญญาทิพย์	2 กก.	130	109	89	130				
ดอกมะลิ	2 กก.	100	95		95				
ท็อป	2 กก.	95	85						
เบญจรงค์	5 กก.	280							
เมเจอร์ โชน	1.4 กก.	150	112			104			
<b>ข้าวเหนียว</b>									
ธัญญาทิพย์	1 กก.	45	45	44.50					
เทสโก้	5 กก.	180				139			
บัวทิพย์	5 กก.	160				133	136		
แสนดี	5 กก.	180						147	130
คาร์ฟูร์	5 กก.							145	
บิ๊กซี	5 กก.	180					(160)132		
เอโร่	5 กก.	180							130
ฉัตร	5 กก.	185					(185)149		119

ชนิด	หน่วย	ราคา หน้าถุง	ท็อป	ตั้งขั้วแสง	สหกรณ์กรุงเทพ	เทสโก้	บิ๊กซี	คาร์ฟูร์	แมคโคร
ข้าวกล้องหอมมะลิ 100 %									
คุ่มค่า	5 กก.					159			
เทสโก้	5 กก.	200				173*			
อิมทิพย์	5 กก.	250							185
เอโร่	5 กก.	250							179
รัฐัญทิพย์	5 กก.	300	259	223	241				235
แสนดี	5 กก.	250							183
TOPS	5 กก.								
เบญจรงค์	2 กก.	120		80		89	89		
ดอกบัว	2 กก.		86			76			
เนเจอร์โซน	1.4 กก.	150	106			112			
กฟผ	2 กก.	80	73			75			
# เกรทฮาเวสต์	2 กก.	180	(150)139			130			
มาบุญครอง	2 กก.	100	100	99	92	91	96	100	
ไทไท	2 กก.	160	(180)113	112		105			
# ดอกมะลิ	2 กก.	100	95		85				
# หงษ์ทอง	2.5 กก.	120	(140)117	116	113	105	110	107	
เทสโก้	2 กก.	90				85			
ข้าวขาว 100%									
สุพรรณหงส์	5 กก.								
มิตรภาพ	5 กก.	230		162.50			138		
ดอกบัว	5 กก.	190	169			131*		155	
โคโค	5 กก.	159	159						
หงส์ทอง (น้ำเงิน)	5 กก.	240		165	(230)177		195	(230)175	
เพื่อนไทย	5 กก.								
เกษตร(น้ำเงิน)	5 กก.	180	159*	161	161		(180)160	156	
เบญจรงค์	5 กก.	220		149					135
สุโขทัย (น้ำเงิน)	5 กก.	230				134			
ปิ่นเงิน	5 กก.	250					175	149	
แสนดี	5 กก.	230	185		177	168		175	169
พระพิรุณ	5 กก.	250					175		
ไวกิ่ง	5 กก.	220						169	152
มาบุญครอง (ฟ้า)	5 กก.	220	199	172	171	169*	190	169	
มาบุญครอง (น้ำเงิน)	5 กก.	200							165
ปทุมทอง	5 กก.	220							
เอโร่	5 กก.	230							170
บิ๊กซี	5 กก.	230					159		
อิมทิพย์	5 กก.	220	180					139	
ข้าวขาว 5%									
โคโค	5 กก.	180	159						
เอโร่	5 กก.	220							156
แสนดี	5 กก.	220						175	152
บัณฑิตน้อย	5 กก.	170			147				
ช้างคู่โลก	5 กก.	170			147				
จักร(น้ำเงิน)	5 กก.	190			163			157	157
รัฐัญรักษ์	5 กก.				145				

ชนิด	หน่วย	ราคา หน้าถุง	ท๊อป	ตั้งอ้วเสง	สหกรณ์กรุงเทพ	เทสโก	บิ๊กซี	คาร์ฟูร์	แมคโคร
ข้าวขาว 10%									
สุพรรณหงส์	5 กก.		205						
ชวานาไทย	5 กก.	250	185						119
ปทุมทิพย์	5 กก.	230							128
เซฟแพค	5 กก.								145
ท๊อปส์	5 กก.	190	165						
ข้าวขาว 25%									
เฟิร์สทไฟรซ์	5 กก.								
ภัตรา	5 กก.	160					158		
ข้าว(อื่น ๆ)									
เซฟแพค (ขย 35%)	5 กก.	180							182
คาร์ฟูร์ (ขย 35 %)	5 กก.							133	
กลีกรไทย (ขย 35%)	5 กก.	220					155		
คุ้มต่ำ (ขย. 35 %)	5 กก.	150				133			
หงษ์ทอง ( ข้าวสังข์หยด )	2 กก.	85	(95)85	85			(95)81	(95)83	

\* จัดรายการพิเศษ

กรมการค้าภายใน สำนักส่งเสริมการค้าสินค้าเกษตร โทร 02 5475400

ราคาขายปลีกข้าวสารร้านค้าทั่วไปในตลาดกรุงเทพฯ

ประจำวันที่ 22 กันยายน 2551

หน่วย : บาท

ชนิด	หน่วย	ราคาหน้าถุง	ราคาจำหน่าย
<b>บรรจุถุง</b>			
-ข้าวหอมมะลิ 100%			
หงษ์ทอง	5 กก.	250	219
-ข้าวขาว 5%			
มาบุญครอง	5 กก.	220	208 - 220
แสนดี	5 กก.	230	230
<b>ข้าวตวง (ตั้ง)</b>			
-ข้าวหอมมะลิ			
ส้มโอ	1 กก. /15 กก.		36-38/550-570
แสนดี	1 กก. /15 กก.		35-37/520-550
สามงู	1 กก. /15 กก.		35-37/525-550
เก้าใบโพธิ์	1 กก. /15 กก.		32-34/480-500
ดวงใจ	1 กก. /15 กก.		36-38/540-560
อื่น ๆ	1 กก. /15 กก.		32-33/480-490
-ข้าวขาว 100%			
กำไล	1 กก. /15 กก.		30-32/450-480
สาดี	1 กก. /15 กก.		30/450
กึ่งมังกร	1 กก. /15 กก.		30-33/450-480
เพชรคู่	1 กก. /15 กก.		30/445
นกกนางแอ่น	1 กก. /15 กก.		33/480
บัวชมพู	1 กก. /15 กก.		30-32/450-480
ตราลูกโลกคู่	1 กก. /15 กก.		32-34/480-500
แสนดี	1 กก. /15 กก.		33-34/490-500
ไวถึง	1 กก. /15 กก.		30-31/460
เรื่องไทย	1 กก. /15 กก.		30-31/450-460
อื่น ๆ	1 กก. /15 กก.		30-32/450-480

รายงานการติดตามภาวะตลาด "ปาล์มน้ำมัน และน้ำมันปาล์ม" ในกรุงเทพมหานคร

f: ราคาปาล์ม/ลิตร

ประจำวันที่ 22 กันยายน 2551

รายการ	หน่วย	ราคาขายส่ง			+ เพิ่มขึ้น - ลดลง	ภาวะการค้า	
		ราคาวันนี้ปีก่อน	ราคาวันก่อน	ราคาวันนี้			
		22 ก.ย. 50	19 ก.ย. 51	22 ก.ย. 51			
<b>ผลปาล์มทะเลทราย (ราคาโรงสกัดรับซื้อ)</b>							
<b>คุณภาพ เบอร์เช็นต์น้ำมัน (คละ)</b>							
- จ.กระบี่	บาท/กก.	4.15 - 4.55	3.20 - 3.70	3.00 - 3.70	-0.20	ผลปาล์มทะเลทราย ราคาลดลง ด้วยปริมาณเมือออกสู่ตลาดเพิ่มขึ้น ขณะที่ ภาวะการค้าน้ำมันปาล์มดิบชะลอตัว เป็นผลให้โรงสกัดปรับ ราคาซื้อผลปาล์มลดลงตามความต้องการของแต่ละโรง แต่กลับสูงขึ้นเล็กน้อย ที่ จ.ตรัง ปริมาณมีน้อย จึงแข่งขันกัน รับซื้อที่ต่างพื้นที่ ราคาจึงสูงขึ้น	
- จ.สุราษฎร์ธานี	บาท/กก.	4.40 - 4.50	3.30 - 3.60	3.30 - 3.40	-0.20		
- จ.ชุมพร	บาท/กก.	4.30 - 4.45	3.40 - 3.50	3.30 - 3.40	-0.10		
- จ.ตรัง	บาท/กก.	4.20 - 4.50	3.30 - 3.60	3.10 - 3.40	-0.20		
- จ.สตูล	บาท/กก.	4.45 - 4.55	3.40 - 3.70	3.45 - 3.70	+0.05		
- จ.สตูล	บาท/กก.	4.15 - 4.40	3.20 - 3.40	3.00 - 3.20	-0.20		
<b>คุณภาพ เบอร์เช็นต์น้ำมัน (15%)</b>							น้ำมันปาล์มดิบ ราคาทรงตัว โรงงานสกัดต่างรอดูสถานการณ์ และ ตรึงราคาจำหน่ายน้ำมันปาล์มดิบไว้ เพื่อให้สอดคล้องกับ ภาวะตลาด อีกทั้งราคาในตลาดมาเลเซียเคลื่อนไหวสูงขึ้น วงการค้าเกรงว่าราคาจะผันผวนอีก จึงส่งผลให้การซื้อขาย เบาบาง แต่ส่วนใหญ่จะชะลอการซื้อขายและดูสถานการณ์
- จ.กระบี่	บาท/กก.	3.88 - 4.35	3.08 - 3.60	3.00 - 3.60	-0.08		
- จ.สุราษฎร์ธานี	บาท/กก.	4.10	3.10	3.10			
- จ.ชุมพร	บาท/กก.	3.88	3.08	3.00	-0.08		
- จ.ตรัง	บาท/กก.	4.00	3.10	3.10			
- จ.สตูล	บาท/กก.	4.35	3.60	3.60			
<b>คุณภาพ เบอร์เช็นต์น้ำมัน (17%)</b>							
- จ.กระบี่	บาท/กก.	4.40 - 4.55	3.40 - 3.80	3.20 - 3.80	-0.20		
- จ.สุราษฎร์ธานี	บาท/กก.	4.50	3.60	3.40	-0.20		
- จ.ชุมพร	บาท/กก.	4.45	3.50	3.40	-0.10		
- จ.ตรัง	บาท/กก.	4.50	3.60	3.40	-0.20		
- จ.สตูล	บาท/กก.	4.55	3.80	3.80			
- จ.สตูล	บาท/กก.	4.40	3.40	3.20	-0.20		
<b>ผลปาล์มร่วง จ.ชุมพร</b>	บาท/กก.	6.20 - 6.50	4.90 - 5.30	4.90 - 5.30			
<b>น้ำมันปาล์มดิบ (ราคาซื้อขายทั่วไปส่งมอบถึงผู้ซื้อ)</b>							
- เกรด A (น้ำมันจากเปลือก)	บาท/กก.	25.25 - 25.50	20.50 - 21.00	20.50 - 21.00			
- เกรด B (น้ำมันรวม)	บาท/กก.	24.25 - 24.50	19.50 - 20.00	19.50 - 20.00			
<b>น้ำมันเมล็ดในปาล์มดิบ</b>	บาท/กก.	27.75 - 28.00	29.00 - 29.50	29.00 - 29.50			

รายการ	หน่วย	ราคาขายส่ง			+ เพิ่มขึ้น - ลดลง	ภาวะการค้า
		ราคาวันนี้ปีก่อน	ราคาวันก่อน	ราคาวันนี้		
		22 ก.ย. 50	19 ก.ย. 51	22 ก.ย. 51		
<b>น้ำมันปาล์มบริสุทธิ์</b> *(ราคาซื้อขายทั่วไปส่งมอบถึงผู้ซื้อ)						
- โอเลอิน	บาท/กก.	28.89 - 30.02	33.00 - 33.38	33.00 - 33.38		
- สเตอริน	บาท/กก.	22.75 - 23.00	19.50 - 20.50	19.50 - 20.50		
<b>น้ำมันปาล์มสำเร็จรูป</b> (ราคารวม VAT)						
- ราคาขายส่ง (โรงกลั่นส่งมอบถึงมือ)						
- ชนิดบรรจุปีบ 12.50 กก.	บาท/กก.	35.20 - 36.40	39.60 - 40.00	39.60 - 40.00		
- ตรามรกต	บาท/ปีบ	445	500	500		
- ตราหยก	บาท/ปีบ	455	500	500		
- ตราโอลีน	บาท/ปีบ	440	500	500		
- ตราเกสร	บาท/ปีบ	445	495	495		
- ชนิดบรรจุขวด 1 ลิตร (12 ขวด/หีบ)	บาท/ขวด	33.75 - 35.00	35.42 - 37.50	35.42 - 37.50		
- ตรามรกต	บาท/หีบ	415	450	450		
- ตราหยก	บาท/หีบ	420	450	450		
- ตราโอลีน	บาท/หีบ	410	450	450		
- ตราเกสร	บาท/หีบ	405	425	425		
- ราคาขายปลีก ในตลาดกรุงเทพฯ						
- ชนิดบรรจุปีบ	บาท/กก.	36 - 38	40 - 42	40 - 42		
- ชนิดบรรจุขวด 1 ลิตร	บาท/ขวด	36 - 38	40 - 43	40 - 43		
<b>ตลาดมาเลเซีย</b>		(19 ก.ย.50)	(18 ก.ย. 51)	(19 ก.ย. 51)		
- น้ำมันปาล์มดิบ (Crude Palm Oil)	ริงกิต/ตัน	2,610.00	2,100.00	2,240.00		
"	บาท/กก.	25.86	20.75	22.09	+1.34	
- น้ำมันบริสุทธิ์ (RBD Palm Olein)	USD/ตัน	825.00	697.50	740.00		
"	บาท/กก.	28.26	23.84	25.28	+1.44	
- สเตอรินบริสุทธิ์ (RBD Stearin)	USD/ตัน	760.00	555.00	585.00		
"	บาท/กก.	26.03	18.97	19.98	+1.01	
หมายเหตุ : * น้ำมันปาล์มบริสุทธิ์เป็นราคาไม่รวม VAT						

อัตราแลกเปลี่ยน US\$ = 34.1580 บาท (อัตรากลาง)  
 1 ริงกิต = 9.8595 บาท (อัตรากลาง)  
 (19 ก.ย. 51)

  
 ผู้รายงาน  
 (นาง อมราพร อินทร์แมน)



รายงานการติดตามภาวะตลาด "มะพร้าวและผลิตภัณฑ์" ในกรุงเทพมหานคร

ประจำวันที่ 22 กันยายน 2551

รายการสินค้า	หน่วย	ราคาขายส่ง			+ เพิ่ม - ลด	สถานการณ์
		ปีก่อน วันนี้ 22 ก.ย. 50	ปีนี้ (2551)			
			วันก่อน 19 ก.ย. 51	วันนี้ 22 ก.ย. 51		
มะพร้าวผล ราคาที่ร้านค้าส่งขายส่งให้ผู้ซื้อทั่วไป ทับสะแก ผลใหญ่ (ปอกเปลือก)	บาท/ผล	6.50 - 7.00	15.00 - 15.50	15.50 - 16.00	+0.50	มะพร้าวผล และผลิตภัณฑ์ มะพร้าวผล ราคาสูงขึ้นทั้งขายส่งและขายปลีก เนื่องจากปริมาณมีส่งเข้าตลาดคดน้อยลงและมีฝนตกและน้ำท่วม เป็นอุปสรรคต่อการเก็บเกี่ยว อีกทั้งความต้องการของตลาดมีเพิ่มมากขึ้นกว่าปกติ ซึ่งเป็นช่วงใกล้เทศกาลสารทไทย เดือนสิบและกินเจ ตลาดจึงมีการแข่งขันกันรับซื้อมะพร้าวผลทั้งแพมะพร้าวและโรงงานกะทิสำเร็จรูป จึงเป็นผลให้ราคามะพร้าวกะเทาะมะพร้าวชุด และเนื้อมะพร้าวขาว ปรับตัวสูงขึ้นตาม ส่วนเนื้อมะพร้าวแห้งปริมาณสินค้ามีน้อย ส่วนใหญ่จะจำหน่ายในรูปมะพร้าวผลมากกว่า เพราะได้ราคาดี การผลิตจึงลดลง ระดับราคาจึงเคลื่อนไหวโน้มสูงขึ้น
เนื้อมะพร้าวแห้ง 90% ราคาที่โรงงานหีบเขตททม.-ปริมาณที่รับซื้อ หน้าโรงงาน	บาท/กก.	12.50 - 12.60	18.50 - 19.00	19.50 - 20.00	+1.00	
เนื้อมะพร้าวขาว รับซื้อหน้าโรงงาน	บาท/กก.	8.50 - 9.00	24.00 - 25.00	25.00 - 26.00	+1.00	
น้ำมันมะพร้าวดิบ ราคาซื้อขายทั่วไป ส่งมอบถึงผู้ซื้อ	บาท/กก.	27.33 - 27.50 (1640-1650*)	37.00 - 37.17 (2220-2230*)	37.00 - 37.17 (2220-2230*)		
น้ำมันมะพร้าวสำเร็จรูป - ชนิดบรรจุปีบ (12.50 กก.) ราคาที่โรงงานกลั่นขายส่งถึงยี่ป้า	บาท/กก.	35.60 - 36.40	46.00 - 46.40	46.00 - 46.40		
ตราฝักกาด	บาท/ปีบ	445	575	575		
ตราไฟป้อก	บาท/ปีบ	450	575	575		
ตราดอกไม้	บาท/ปีบ	455	580	580		
<b>ราคาขายปลีก</b>						
มะพร้าวผล ทับสะแก ผลใหญ่ (ปอกเปลือก)	บาท/ผล	8.50 - 9.00	17.00 - 18.00	18.00 - 18.50	+0.50 ถึง 1	
มะพร้าวชุด (ไม่ชุดผิว)	บาท/กก.	25.00 - 26.00	32.00 - 35.00	33.00 - 36.00	+1	
น้ำมันมะพร้าวสำเร็จรูป - ชนิดบรรจุปีบ (12.50 กก.) ตราฝักกาด	บาท/กก.	38 - 40	48 - 50	48 - 50		
ตราไฟป้อก	บาท/ปีบ	450	580	580		
ตราดอกไม้	บาท/ปีบ	455	580	580		
	บาท/ปีบ	460	585	585		

ผู้รายงาน .....  
(นางอมราพร อินทร์เมฆ)

รายงานการติดตามภาวะและราคา "สุกร" ในตลาดกรุงเทพมหานคร

วันที่ 22 กันยายน 2551

หน่วย : บาท/ตัว/กก.

รายการ	ราคาขายส่ง			+เพิ่ม -ลดลง	ราคาขายปลีก			+เพิ่ม -ลดลง	ภาวะการค้า
	ราคาวันนี้ปีก่อน	ราคาวันก่อน	ราคาวันนี้		ราคาวันนี้ปีก่อน	ราคาวันก่อน	ราคาวันนี้		
	22 ก.ย. 50	19 ก.ย. 51	22 ก.ย. 51		22 ก.ย. 50	19 ก.ย. 51	22 ก.ย. 51		
สุกร									
ลูกสุกร ทัวไป (นน. 12 กก./ตัว)	900	1,000	1,000						<p>วันพระนี้ (22 ก.ย.51) ระดับราคาสุกรมีชีวิต ทรงตัวที่ กก.ละ 52 - 53 บาท แต่บางพื้นที่เสนอราคาที่ กก.ละ 54 บาท ตามคุณภาพของสินค้า ซึ่งเป็นเพียงบางฟาร์มเท่านั้น อย่างไรก็ตาม ผู้เลี้ยงส่วนใหญ่ตั้งราคาไว้ เพื่อรอดูสถานการณ์ก่อน เพราะเป็นช่วงใกล้เทศกาลกินเจ และปริมาณมีออกสู่ตลาดอย่างต่อเนื่อง</p> <p>อนึ่ง ได้ข่าวว่ามีการระบายสุกรมีชีวิต จากภาคอีสานลงมาในราคาต่ำ เพราะมีปริมาณส่วนเกิน และเป็นสุกรมีชีวิต 2 สายพันธุ์ ซึ่งระดับราคาจะต่ำกว่าปกติ กก.ละ 2 - 3 บาท</p>
ลูกสุกร ซี.พี. (นน. 16 กก./ตัว)	1,100	1,200	1,200		(ราคาลูกสุกรและสุกรมีชีวิตเป็นราคา ณ แหล่งผลิตสำคัญ)				
สุกรมีชีวิต ทัวไป	40.00 - 41.00	51.00 - 52.00	51.00 - 52.00		[จ.ราชบุรี นครปฐม ฉะเชิงเทราและชลบุรี]				
สุกรมีชีวิต ฟาร์ม	41.00 - 42.00	52.00 - 53.00	52.00 - 53.00						
สุกรชำแหละ ทัวไป	49.00 - 51.00	62.00 - 63.00	62.00 - 63.00						
สุกรชำแหละ ฟาร์ม	51.00 - 53.00	63.00 - 64.00	63.00 - 64.00						
สุกรชำแหละ เนื้อสัน - สันใน	83 - 85	98 - 99	98 - 99		90 - 95	115 - 120	115 - 120		
- สันนอก	76 - 78	88 - 90	88 - 90		85 - 90	110 - 115	110 - 115		
เนื้อแดง - ตะโพก	72 - 75	85 - 86	85 - 86		80 - 85	110 - 115	110 - 115		
- ไหล่	68 - 70	80 - 81	80 - 81		80 - 85	105 - 110	105 - 110		
เนื้อสามชั้น	70 - 80	90 - 104	90 - 104		78 - 85	105 - 110	105 - 110		
มันแข็ง	32 - 35	45 - 47	45 - 47		35 - 38	48 - 52	48 - 52		
เศษมัน	18 - 22	30 - 32	30 - 32		20 - 25	40 - 45	40 - 45		
มันเปลว	15 - 16	25 - 26	25 - 26		18 - 20	30 - 32	30 - 32		

F. สุกร/สีเหลือง

 ผู้รายงาน  
(นางอมราพร อินทร์แมน)

หมายเหตุ : ราคาขายส่งเนื้อสันใน - มันเปลว ใช้เพื่อศึกษาวิเคราะห์ที่ไม่สมควรเผยแพร่


ฝ่ายติดตามและประเมินภาวะตลาดสินค้าเกษตร สำนักส่งเสริมการค้าสินค้าเกษตร โทร. 02-5475400

รายงานการติดตามภาวะและราคา "สัตว์น้ำ" ในตลาดกรุงเทพมหานคร  
 ประจำวันที่ 22 กันยายน 2551

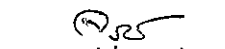
บาท : ก.ก.

รายการ	ราคาขายส่ง			+ เพิ่ม - ลดลง	ราคาขายปลีกตลาด กทม.			+ เพิ่ม - ลดลง	ภาวะการค้า
	ปีก่อน 22 ก.ย. 50	วันก่อน 19 ก.ย. 51	วันนี้ 22 ก.ย. 51		ปีก่อน 22 ก.ย. 50	วันก่อน 19 ก.ย. 51	วันนี้ 22 ก.ย. 51		
<b>กุ้งขาว</b>	<b>ตลาดกลางสมุทรสาคร</b>								สัตว์น้ำ ราคาขายส่งสัตว์น้ำขององค์การ สะพานปลาเปลี่ยนแปลงตามปริมาณ และ คุณภาพของสินค้าที่ส่งเข้าตลาด
- (40 ตัว/กก.)	130	145	145		180 - 190	180 - 190	180 - 190		
- (50 ตัว/กก.)	120	135	135		150 - 160	150 - 160	150 - 160		
- (60 ตัว/กก.)	115	125	125		130 - 140	140 - 150	140 - 150		
- (70 ตัว/กก.)	110	115	115		120 - 130	130 - 140	130 - 140		
- (80 ตัว/กก.)	105	110	110		110 - 120	110 - 120	110 - 120		
	<b>องค์การสะพานปลา</b>								
<b>กุ้งก้ามกราม (กลาง)</b>									
- (ป่อเลี้ยงไทย 15-16 ตัว/กก.)	210 - 230	160 - 180	<b>160 - 185</b>	+ 5	260 - 300	240 - 260	240 - 260		
<b>ปลาหมึกกล้วยคละ</b>	70 - 80	90 - 100	90 - 100		110 - 120	120 - 130	120 - 130		
<b>ปลาหมึกกระดองคละ</b>	80 - 90	100 - 120	100 - 120		110 - 120	120 - 130	120 - 130		
<b>หอยแครงคละ</b>	25 - 35	25 - 35	<b>29 - 35</b>	+ 4	40 - 55	40 - 50	40 - 50		
<b>หอยลายคละ</b>	40 - 60	45 - 60	<b>45 - 55</b>	- 5	70 - 80	50 - 70	50 - 70		
<b>หอยแมลงภู่คละ</b>	15 - 25	20 - 25	20 - 25		30 - 35	30 - 35	30 - 35		
<b>ปลาทูฮอด (9-12 ตัว/กก.)</b>	40 - 50	40 - 55	40 - 55		70 - 80	50 - 70	50 - 70		
<b>ปลาช่อน</b>	80 - 100	95 - 105	<b>95 - 100</b>	- 5	100 - 120	120 - 130	120 - 130		
<b>ปลาดุก (บิกอูย)</b>	25 - 35	37 - 40	<b>35 - 40</b>	- 2	45 - 50	45 - 50	45 - 50		
<b>ปลานิล</b>	28 - 35	42 - 45	<b>40 - 45</b>	- 2	40 - 55	50 - 55	50 - 55		

ผู้ตรวจ...

  
 (นางอมรพร อินทร์แมน)

ผู้รายงาน...

  
 (นางจริย์ สมชีพ)

รายงานการติดตามภาวะตลาด ยางพารา

ประจำวันที่ 22 กันยายน 2551

รายการ	หน่วย	วันนี้ปีก่อน	ราคาก่อน	ราคาวันนี้	+ เพิ่มขึ้น	ภาวะการค้า
		21 ก.ย. 50	19 ก.ย. 51	22 ก.ย. 51	- ลดลง	
<b>ยางแผ่นดิบชั้น 3</b>						
ราคาเกษตรกรขายได้						
- จ.สุราษฎร์ธานี	กก.	67.20	88.05	88.30	+0.25	ยางพารา ราคายังคงเคลื่อนไหวผันผวนตามตลาดต่างประเทศ
- จ.สงขลา	กก.	67.15	88.50	89.30	+0.80	
- นครศรีธรรมราช	กก.	66.20	87.90	88.10	+0.20	
<b>ราคาตลาดกลาง</b>						
- จ.สุราษฎร์ธานี	กก.	68.55	90.81	91.00	+0.19	
- จ.สงขลา	กก.	68.59	90.81	91.31	+0.50	
- จ.นครศรีธรรมราช	กก.	68.59	91.01	91.02	+0.01	
<b>ยางแผ่นรมควันชั้น 3</b>						
ราคา FOB ชั้น 3 กรุงเทพ	กก.	74.60	97.30	96.80	-0.50	

ผู้รายงาน.....


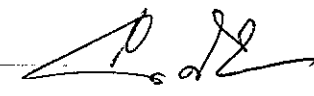
*พิมพ์ สอน*

(นางสาวพิมพ์ญา กระบี่ทอง)

รายงานการติดตามภาวะตลาดสินค้าในกรุงเทพมหานคร  
 ประจำวันที่ 22 กันยายน 2551 สิบเวลา 9.00 - 12.00 น.

หน่วย : บาท/กก

ลำดับ ที่	รายการ	ราคาขายส่ง (ตลาดปากคลอง)				ราคาขายปลีก (ตลาดทั่วไป)								สถานการณ์
		คละ			เปลี่ยนแปลง +เพิ่ม -ลด	คละ			เปลี่ยนแปลง +เพิ่ม -ลด	กัต			เปลี่ยนแปลง +เพิ่ม -ลด	
		วันนีปีก่อน 22กย.50	วันก่อน 19กย.51	วันนี้ 22กย.51		วันนีปีก่อน 22 กย.50	วันก่อน 19 กย.51	วันนี้ 22 กย.51		วันนีปีก่อน 22กย.50	วันก่อน 19 กย.51	วันนี้ 22กย.51		
<b>ผักใบ</b>														
1	ผักคะน้า	15-20	20-25	20-25		20-25	28-30	28-30		30-35	35-40	35-40		ราคาพืชผักส่วนใหญ่ปรับตัวสูงขึ้น เนื่องจาก ประสบภาวะฝนตกชุกต่อเนื่องทำให้ผลผลิตที่อยู่ระหว่าง การเจริญเติบโตได้รับความเสียหาย (เน่าเสีย) ส่งผลให้ สินค้าที่ออกสู่ตลาดขณะนี้มีน้อยลง
2	ผักบุ้งจีน	6-8	18-20	20-22	+2	10-12	25-28	25-28		14-18	30-35	30-35		
3	ผักกวางตุ้ง	10-12	20-25	20-25		15-20	25-30	25-30		22-25	35-40	35-40		
4	ผักกาดหอม	6-8	35-40	40-50	+5ถึง10	10-12	45-50	50-55	+5	15-20	55-60	58-60	+3	
5	ผักกาดขาวปลี	6-10	20-24	20-24		15-18	25-30	25-30		20-25	32-35	32-35		
6	กะหล่ำปลี	6-8	12-15	14-17	+2	15-18	20-22	25-28	+5ถึง6	20-25	25-30	30-35	+5	
7	ผักชี*	50-60	120-140	120-140		7-8	14-15	14-15		9-10	16-17	16-17		
8	ต้นหอม*	30-35	30-35	30-35		3-4	4-5	4-5		5-6	6-7	6-7		
9	ขึ้นฉ่าย*	50-60	100-140	100-140		6-7	12-13	12-13		8-9	14-15	14-15		
<b>ผักผล</b>														
1	มะระจีน	12-16	20-22	20-22		15-18	24-26	24-26		20-25	28-30	28-30		
2	มะเขือเทศสีดา	12-16	22-25	35-40	+13ถึง15	20-25	30-32	40-45	+10ถึง13	30-35	35-40	48-50	+10ถึง13	
3	มะเขือเทศผลใหญ่	12-15	20-25	35-40	+15	20-25	30-32	40-45	+10ถึง13	28-30	35-40	48-50	+10ถึง13	
4	มะเขือเจ้าพระยา	14-16	14-18	14-18		18-22	25-30	25-30						
5	ถั่วฝักยาว	16-20	35-45	35-45		20-25	40-45	40-45		28-30	50-55	50-55		
6	แตงกวา	10-14	12-16	12-16		14-16	16-20	16-20		18-20	22-25	22-25		
7	พริกเขียว	6-10	8-12	8-12		12-15	14-16	14-16		18-20	18-20	18-20		
8	พริกสดชี้ฟ้า*	30-40	30-35	30-35		4-5	5-6	5-6						
9	พริกชี้หนู (จินดา)*	28-30	30-35	30-35		4-5	5-6	5-6						
10	มะนาวแป้น (เบอร์ 1-2)/ผล (เบอร์ 3-4)/ผล	1.00-1.30 0.50-0.70	1.20-1.50 0.70-1.00	1.20-1.50 0.70-1.00		1.50-1.75 0.75-1.25	1.75-2.00 1.00-1.50	1.75-2.00 1.00-1.50						
<b>ผักหัว</b>														
1	กะหล่ำดอก	30-32	28-32	32-35	+3ถึง4	35-38	35-38	38-40	+2ถึง3	40-45	40-45	45-50	+5	
2	หัวผักกาด	10-15	18-22	18-22		15-18	26-28	26-28		20-28	30-35	30-35		
<b>ผักหน้า</b>														
1	ผักกะเจต** (1 กำ)	12-16	13-18	13-18		18-20	20-25	20-25						
2	ผักบุ้งไทย** (10 กำ)	50-55	60-70	60-70		6-7	8-9	8-9						
<b>อื่น ๆ</b>														
1	หน่อไม้ฝรั่ง	45-50	45-55	45-55		50-55	55-60	55-60		58-60	62-65	62-65		
2	ข้าวโพดฝักอ่อน	22-24	22-24	22-24		28-30	28-30	28-30						

  
 (นางสุกฤตน์ จันทร์ประทีป) (ผู้รายงาน)  
  
 (นางสาวมลิกา สุวรรณลักษณ์) (ผู้ตรวจ)

หมายเหตุ : ราคาขายปลีก หน่วย : บาท/กก

\*\*ราคาขายปลีก หน่วย : บาท/กก