

ภาวะตลาดสินค้าข้าว ประจำวันที่ 6 พฤศจิกายน 2551

ชนิด	สัปดาห์ก่อน ต่ำ-สูง	วันนึ่งปีก่อน 6 พ.ย.50	วันก่อน 5 พ.ย. 51	วันนี้ 6 พ.ย. 51	เปรียบเทียบ วันนี้/วันก่อน
------	------------------------	---------------------------	----------------------	---------------------	-------------------------------

ข้าวเปลือกเจ้าหน้าปี 5% ปี 2551/52

(ราคารับจำหน่ายข้าวเปลือกเจ้าหน้าปี สี่เป็นข้าวสารชนิด 25% - 100% ต้นละ 10,800 - 12,000 บาท)

จังหวัดนครสวรรค์	9.30-9.50	6.30-6.40	9.30-9.50		
จังหวัดพิษณุโลก	10.00-10.50	6.30-6.50	9.20-9.30	9.20-9.30	
จังหวัดสุพรรณบุรี	10.40-10.50	6.40-6.50	9.10-9.20	8.70-9.00	- 0.20 ถึง - 0.40
จังหวัดปทุมธานี	9.00-10.00	6.70-6.80	9.00-9.50	9.00-9.50	

ข้าวเปลือกหอมมะลิ ปี 2551/52 (ชนิดสีได้ต้นข้าว 36 กรัม)

(ราคารับจำหน่ายข้าวเปลือกหอมมะลิ ชนิดสีได้ต้นข้าว 36-42 กรัม ต้นละ 14,400 - 15,000 บาท)

จังหวัดอุดรธานี		9.00-9.20	9.80 - 10.50	9.80 - 10.50	
จังหวัดสุรินทร์		9.10-9.20	9.30 - 9.50	9.30 - 9.50	

ข้าวเปลือกหอมปทุมธานี ปี 2551/52 (ราคารับจำหน่ายข้าวเปลือกหอมจังหวัด ชนิดสีได้ต้นข้าว 36-42 กรัม ต้นละ 11,400 - 12,000 บาท)

จังหวัดสุพรรณบุรี		6.60-6.80	10.00-10.20	9.00-9.50	- 0.70 ถึง 1.00
-------------------	--	-----------	-------------	------------------	------------------------

ข้าวเปลือกเหนียวเมล็ดยาวหน้าปี ปี 2551/52

- สั้นปาดอง

จังหวัดเชียงราย	5.60 - 5.90		5.60 - 5.90	5.10 - 5.50	- 0.40 ถึง - 0.50
จังหวัดเชียงใหม่	5.40 - 5.80		5.40 - 5.80	5.40 - 5.80	

- กข.6

จังหวัดอุดรธานี	5.40 - 5.50	9.00-9.20	5.10 - 5.30	5.10 - 5.30	
-----------------	-------------	-----------	-------------	-------------	--

- กข.10

จังหวัดอุดรธานี	5.30 - 5.50		5.00 - 5.10	5.00 - 5.10	
-----------------	-------------	--	-------------	-------------	--

ข้าวเปลือกเหนียวเมล็ดสั้นหน้าปี (คละ) ปี 2551/52

จังหวัดอุดรธานี	5.20 - 5.30		5.00 - 5.10	5.00 - 5.10	
-----------------	-------------	--	-------------	-------------	--

ชนิด	สัปดาห์ก่อน ต่ำ-สูง	วันปีก่อน 6 พ.ย.50	วันก่อน 5 พ.ย. 51	วันนี้ 6 พ.ย. 51	เปรียบเทียบ วันนี้/วันก่อน
ข้าวสาร					
ข้าวขาว 100% ชั้น 2 (ใหม่)	18.40-19.60	10.85-10.90	17.00-17.10	17.50-17.60	+ 0.50
ข้าวขาว 5% (ใหม่)	17.40-18.10	10.65-10.70	16.00-16.10	16.50-16.60	+ 0.50
ปลายข้าว เอ.วัน .เลิศ	9.00-9.10	10.10-10.20	8.50-8.60	8.50-8.60	
- ข้าวใหม่		9.65-9.70	8.50-8.60	8.50-8.60	
ข้าวหนึ่ง 100%	18.00-18.60	11.45-11.50	17.00-17.10	17.00-17.10	
ปลายข้าวหนึ่ง เอ.วัน	9.90-10.00	7.65-7.70	8.50-8.60	8.50-8.60	
ข้าวหอมมะลิ 100% ชั้น 2	24.20-24.30	17.70-17.90	24.20-24.30	24.20-24.30	
○ - ข้าวใหม่			2170-2180	2170-2180	
ปลายข้าวหอมมะลิ	17.90-18.00	10.65-10.70	17.00-17.10	17.00-17.10	
- ข้าวใหม่			15.00-15.10	15.00-15.10	
ข้าวหอมปทุมธานี	21.50-22.50	11.90-12.10	18.40-18.50	18.40-18.50	
			18.40-18.50	18.40-18.50	
ปลายข้าวหอมปทุมธานี	15.00-15.10	10.30-10.35	11.50-11.60	11.50-11.60	
			11.50-11.60	11.50-11.60	
ข้าวเหนียว 10% เมล็ดยาว	13.30-13.90	18.50-19.00	12.70-12.80	12.70-12.80	
ปลายข้าวเหนียว เอ.วัน	10.00-10.10	12.80-13.00	8.90-9.00	8.90-9.00	
- ข้าวใหม่		11.55-11.60			
รำข้าวขาว	6.40-6.50	6.80-6.90	6.40-6.50	6.40-6.50	
ข้าวสารขายปลีก					
○ ข้าวหอมมะลิ	30.00-36.66	24.66-25.33	30.00-32.66	30.00-32.66	
ข้าวขาว 100%	27.33-32.00	16.00-17.33	27.33-30.00	27.33-30.00	
ข้าวเหนียว 10% เมล็ดยาว	14.66-16.00	23.33-24.00	14.66-15.33	14.66-15.33	

สถานการณ์ทั่วไป

- ข้าวเปลือก ราคาข้าวเปลือกเจ้าหน้าปี ข้าวเปลือกหอมปทุมธานี และ ข้าวเปลือกเหนียว อ่อนตัวลง เนื่องจาก ฝนตกชุกในแหล่งผลิต ทำให้ผลผลิตมีความชื้นสูง โรงสีส่วนใหญ่จึงเสนอซื้อในราคาต่ำลง
- ข้าวเปลือก ปริมาณซื้อขาย ณ ท่าข้าวลาดยาวจังหวัดนครสวรรค์และตลาดกลางสินค้าเกษตร จังหวัดพิษณุโลก เมื่อวันที่ 5 พฤศจิกายน 2551 มีปริมาณ 89 และ 16 เมตริกตัน ตามลำดับ
- ข้าวสาร ผู้ส่งออกที่มีความต้องการข้าวเพื่อเตรียมส่งมอบให้กับผู้ซื้อต่างประเทศ ต่างออกมาเสนอราคา รับซื้อสูงขึ้น เพื่อให้ได้สินค้าตามปริมาณที่ต้องการ ส่งผลให้ราคาข้าวขาว ปรับตัวสูงขึ้น ส่วนข้าวชนิดอื่น ๆ ราคายังคงทรงตัว

ราคาขายส่งข้าว ผลิตภัณฑ์ และกระสอบป่าน

ในตลาดกรุงเทพมหานคร

ประจำวันที่ 3-6 พฤศจิกายน 2551

ชนิด	สัปดาห์ก่อน ต่ำ-สูง	จันทร์	อังคาร	พุธ	พฤหัสบดี	ศุกร์	สัปดาห์นี้ ต่ำ-สูง
ขายส่งทั่วไป ความชื้นไม่เกิน 14% เป็นราคาตามตัวอย่างที่ผู้ส่งออกหรือผู้ค้าส่งรับซื้อจากโรงสีหรือซื้อผ่านนายหน้า (หยง) ที่ผู้ส่งออกหรือผู้ค้าส่งรับซื้อด้วยเงินสด ไม่รวมกระสอบ (คำนวณราคาซื้อรวมกระสอบป่านชนิดบรรจุ 100 กก.หักด้วยราคากระสอบป่านใช้แล้วหนึ่งครั้ง) ส่งหน้าโรงเก็บข้าวของผู้ซื้อ							
							บาท/100 กก.
ข้าวขาว 100% ชั้น 1	2040-2050	2040-2050	2040-2050	2040-2050	2040-2050		2040-2050
ข้าวใหม่	-	-	-	-	-		-
ข้าวขาว 100% ชั้น 2	1910-1920	1910-1920	1910-1920	1910-1920	1910-1920		1910-1920
ข้าวใหม่	1700-1820	1700-1710	1700-1710	1700-1710	1750-1760		1700-1760
ข้าวขาว 100% ชั้น 3	1890-1900	1890-1900	1890-1900	1890-1900	1890-1900		1890-1900
ข้าวใหม่	1670-1790	1670-1680	1670-1680	1670-1680	1720-1730		1670-1730
ข้าวขาว 5%	1850-1860	1850-1860	1850-1860	1850-1860	1850-1860		1850-1860
ข้าวใหม่	1600-1730	1600-1610	1600-1610	1600-1610	1650-1660		1600-1660
ข้าวขาว 10%	1840-1850	1840-1850	1840-1850	1840-1850	1840-1850		1840-1850
ข้าวใหม่	1540-1660	1540-1550	1540-1550	1540-1550	1590-1600		1540-1600
ข้าวขาว 15%	-	-	-	-	-		-
ข้าวใหม่	1460-1580	1460-1470	1460-1470	1460-1470	1510-1520		1460-1520
ข้าวขาว 25%	-	-	-	-	-		-
ข้าวใหม่	1380-1500	1380-1390	1380-1390	1380-1390	1430-1440		1380-1440
ปลายข้าวขาว เอ.วัน.เลิศ	900-910	890-900	850-860	850-860	850-860		850-900
ข้าวใหม่	900-910	890-900	850-860	850-860	850-860		850-900
ปลายข้าวขาว เอ.วัน.พิเศษ	860-870	850-860	810-820	810-820	810-820		810-860
ข้าวใหม่	860-870	850-860	810-820	810-820	810-820		810-860
ปลายข้าวขาว ซี.วัน*	820-830	820-830	800-810	800-810	800-810		800-830
ข้าวเหนียว กข. 6	1390-1410	1390-1400	1390-1400	1390-1400	1390-1400		1390-1400
ข้าวใหม่	-	-	-	-	-		-
ข้าวเหนียว 10% เมล็ดยาว	1270-1340	1270-1280	1270-1280	1270-1280	1270-1280		1270-1280
ข้าวใหม่	-	-	-	-	-		-
ข้าวเหนียว 10% เมล็ดสั้น	1190-1240	1190-1200	1190-1200	1190-1200	1190-1200		1190-1200
ข้าวใหม่	-	-	-	-	-		-
ปลายข้าวเหนียว เอ.วัน	1000-1010	850-860	850-860	890-900	890-900		850-900
ข้าวใหม่	-	-	-	-	-		-
ข้าวหนึ่ง 100%	1690-1710	1690-1700	1690-1700	1700-1710	1700-1710		1690-1710
ข้าวหนึ่ง 5%	1640-1660	1640-1650	1640-1650	1600-1610	1600-1610		1600-1650
ปลายข้าวหนึ่ง เอ.วัน	990-1000	990-1000	990-1000	850-860	850-860		850-1000
ข้าวหอมมะลิ							
100% ชั้น 1	2500-2510	2500-2510	2500-2510	2500-2510	2500-2510		2500-2510
ข้าวใหม่	-	2270-2280	2270-2280	2270-2280	2270-2280		2270-2280
100% ชั้น 2	2420-2430	2420-2430	2420-2430	2420-2430	2420-2430		2420-2430
ข้าวใหม่	-	2170-2180	2170-2180	2170-2180	2170-2180		2070-2180
ปลายข้าวหอมมะลิ	1790-1800	1790-1800	1700-1710	1700-1710	1700-1710		1700-1800
ข้าวใหม่	-	1700-1710	1500-1510	1500-1510	1500-1510		1500-1710
ข้าวหอมปทุมธานี	2000-2160	2000-2010	1840-1850	1840-1850	1840-1850		1840-2010
ข้าวใหม่	-	1500-1510	1840-1850	1840-1850	1840-1850		1500-1850
ปลายข้าวหอมปทุมธานี	1500-1510	1500-1510	1150-1160	1150-1160	1150-1160		1150-1510
ข้าวใหม่	-	1150-1160	1150-1160	1150-1160	1150-1160		1150-1160

หมายเหตุ * ปลายข้าวขาว ซี.วัน เป็นราคาที่สืบเพื่อใช้ในการคำนวณอัตราส่งมอบตามโครงการรับจำนำข้าวเปลือก

* ราคาข้าวหอมมะลิใหม่เป็นข้าว ปี 2551/52

ราคาขายปลีกข้าวสารในตลาดกรุงเทพฯ

ประจำวันที่ 3-6 พฤศจิกายน 2551

บาท/15 กก.

ชนิด	สัปดาห์ก่อน ต่ำ-สูง	จันทร์	อังคาร	พุธ	พฤหัสบดี	ศุกร์	สัปดาห์นี้ ต่ำ-สูง
------	------------------------	--------	--------	-----	----------	-------	-----------------------

100% (ข้าวหอม)

ร้านค้าปลีกทั่วไป	480-490	480-490	480-490	480-490	480-490	480-490	480-490
ข้าวใหม่	450-460	450-460	450-460	450-460	450-460	450-460	450-460

ข้าวสารเจ้า 100%

ร้านค้าปลีกทั่วไป	440-450	440-450	440-450	440-450	440-450	440-450	440-450
ข้าวใหม่	410-420	410-420	410-420	410-420	410-420	410-420	410-420

ข้าวสารเจ้า 5%

ร้านค้าปลีกทั่วไป	380-390	380-390	380-390	380-390	380-390	380-390	380-390
ข้าวใหม่	350-360	350-360	350-360	350-360	350-360	350-360	350-360

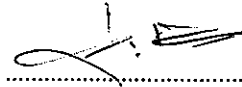
ข้าวสารเหนียว

สันป่าตอง (เขี้ยวงู)

100%	330-340	330-340	330-340	330-340	330-340	330-340	330-340
5%	280-290	280-290	280-290	280-290	280-290	280-290	280-290
10% เมล็ดยาว	220-230	220-230	220-230	220-230	220-230	220-230	220-230
10% เมล็ดสั้น	180-190	180-190	180-190	180-190	180-190	180-190	180-190

สถานการณ์ทั่วไป

- ข้าวเปลือก ราคาข้าวเปลือกเจ้าหน้าปี ข้าวเปลือกหอมปทุมธานี และ ข้าวเปลือกเหนียว อ่อนตัวลง เนื่องจาก ฝนตกชุกในแหล่งผลิต ทำให้ผลผลิตมีความชื้นสูง โรงสีส่วนใหญ่จึงเสนอซื้อในราคาต่ำลง
- ข้าวสาร ผู้ส่งออกที่มีความต้องการข้าวเพื่อเตรียมส่งมอบให้กับผู้ซื้อต่างประเทศ ต่างออกมาเสนอราคา รับซื้อสูงขึ้น เพื่อให้ได้สินค้าตามปริมาณที่ต้องการ ส่งผลให้ราคาข้าวขาว ปรับตัวสูงขึ้น ส่วนข้าวชนิดอื่น ๆ ราคายังคงทรงตัว



ผู้รายงาน

(นางประจุม กษมาประพทธิ)

ข้าวเปลือกเจ้าหน้าปี 5% ปี 2551/52

แหล่งราคา	2551	พฤศจิกายน 2551																							
	ต.ค.	เฉลี่ย	3	4	5	6	7	10	11	12	13	14	17	18	19	20	21	24	25	26	27	28			
ตลาดกลางทำข้าวลาดยาว	10577	9400	9400	9400	9400																				
จังหวัดพิษณุโลก		9250	9250	9250	9250	9250																			
จังหวัดสุพรรณบุรี		9075	9150	9150	9150	8850																			
จังหวัดปทุมธานี		9250	9250	9250	9250	9250																			
เฉลี่ย		9243.75	9262.5	9262.5	9262.5	9116.7																			
			ราคารับจำนำ ต้นละ 11,800 บาท																						

ข้าวเปลือกเจ้าหน้าปี 25% ปี 2551/52

แหล่งราคา	2551	พฤศจิกายน 2551																								
	ต.ค.	เฉลี่ย	3	4	5	6	7	10	11	12	13	14	17	18	19	20	21	24	25	26	27	28				
ตลาดกลางทำข้าวลาดยาว	9227	8400	8400	8400	8400																					
จังหวัดพิษณุโลก																										
จังหวัดสุพรรณบุรี																										
จังหวัดปทุมธานี																										
เฉลี่ย		8400	8400	8400	8400																					
			ราคารับจำนำ ต้นละ 10,800 บาท																							

ข้าวเปลือกหอมมะลิ ปี 2551/52

หน่วย บาท/ตัน

แหล่งราคา	2551	พฤศจิกายน 2551																				
		เฉลี่ย	3	4	5	6	7	10	11	12	13	14	17	18	19	20	21	24	25	26	27	28
จังหวัดอุดรธานี	12825	10325	10500	10500	10150	10150																
จังหวัดสุรินทร์	14473	9325	9250	9250	9400	9400																
เฉลี่ย	13649	9825	9875	9875	9775	9775																

ราคารับจําหน่าย ชนิดสีได้ต้นข้าว 36-42 กรัม 14,400 - 15,000 บาท/ตัน

ข้าวเปลือกเหนียว เมล็ดยาวหาปี ปี 2551/52

สันป่าตอง

แหล่งราคา	2551	พฤศจิกายน 2551																				
		เฉลี่ย	3	4	5	6	7	10	11	12	13	14	17	18	19	20	21	24	25	26	27	28
จังหวัดเชียงราย		5638	5750	5750	5750	5300																
จังหวัดเชียงใหม่		5600	5600	5600	5600	5600																
เฉลี่ย		5619	5675	5675	5675	5450																

ราคารับจําหน่าย ตันละ 10,000 บาท

ข้าวเปลือกเหนียว ชนิดละ ปี 2551/52

แหล่งราคา	2551	พฤศจิกายน 2551																							
		เฉลี่ย	3	4	5	6	7	9	10	11	12	13	14	16	17	18	19	20	21	23	24	25	26	27	28
จังหวัดอุดรธานี	5100	5150	5150	5050	5050																				
เฉลี่ย	5100	5150	5150	5050	5050																				
		ราคารับจำนำ ต้นละ 9,000 บาท																							

ราคาข้าวสารบรรจุถุงที่ห้างสรรพสินค้าจำหน่าย

ประจำวันวันที่ 6 พฤศจิกายน 2551

บาท / ถุง

ชนิด	หน่วย	ราคา หน้าถุง	ท็อป	ตั้งฮั่วแสง	สหกรณ์กรุงเทพ	เทสโก	บิ๊กซี	คาร์ฟูร์	แมคโคร
ข้าวหอมมะลิ 100%									
บัวทิพย์	5 กก.	230				178			
สุรินทร์ทิพย์	5 กก.	280	239	214	216				
หงษ์ทอง (แดง)	5 กก.	250	219	199*	199	193	189	189	190
(ใหม่)	5 กก.	280	215*	209*	220		205	209	205
มานูญครอง (แดง)	5 กก.	250	195	204	199	215	190	195	190
มานูญครอง (เขียว)	5 กก.	230			(180)180			179	185
เกษตร (แดง)	5 กก.	220	205	194	193		179	185	
เกษตร (เขียว)	5 กก.	210	199	187	187	179	175	179	177
เบญจรงค์	5 กก.	280	209	179		195	158*		163
ฉัตรทอง (แดง)	5 กก.	255	(240)225		(270)230		207	(235)198	
ฉัตรอุบล (เหลือง)	5 กก.	200	175*	203	203		(250)169	182	179
ฉัตรเพชร	5 กก.	230	209					192	
แสนดี (ดินสยาม)	5 กก.	250	215		186	189	169*	189	200
ทุ่งกุลา	5 กก.	300	259	223	241		(250)190*	230	235
ปิ่นเงินเพชร	5 กก.	300	190				158*	165*	
ไทไท(หอมมะลิอินทรีย์)	5 กก.	300	239	233.00					
โคโค	5 กก.	230	195						
ดอกบัว	5 กก.	230	212			159	185	199	
เทสโก้(สีทอง)	5 กก.	230				183			
อิมทิพย์ (กินรี)	5 กก.	250	175*		172	195	215	169*	170
เพื่อนไทย	5 กก.								
# ท็อป	5 กก.	220	169*						
ช้างทิพย์	4 กก.	240	219	211		209		207	200
ปทุมทอง	5 กก.	220	180						
ชามทอง	5 กก.	250	209						
พนมรุ้ง	5 กก.	230		189	186	189	169*		
ภูรุ้ง	5 กก.	215							185
ศรีเมือง	5 กก.	250	209						
เอโร่(แดง)	5 กก.	230							171
เอโร่(เงิน)	5 กก.								160
ส.เขมราฐ	5 กก.	280		196	195				
บัวทอง (แดง)	5 กก.	220	177	168				187	155
เก็กฮวย	5 กก.	300			217				
บัณฑิตน้อย	5 กก.	230			173				
บิ๊กซี	5 กก.	250					179		
คาร์ฟูร์	5 กก.							159*	
ข้าวหอมมะลิ 5%									
หงษ์ทอง (เขียว)	5 กก.	230	210	176	200		200	192	
ฉลาดชิม	5 กก.	180						155	
เอโร่	5 กก.	240							173
เบญจรงค์	5 กก.	180							
เกษตร	5 กก.	230	185						170

ชนิด	หน่วย	ราคา หน้าถุง	ท็อป	ตั้งอ้าวเส็ง	สหกรณ์กรุงเทพ	เทสโก้	บิ๊กซี	คาร์ฟูร์	แมคโคร
ข้าวหอมมะลิ 10%									
สุพรรณหงส์ (แดง)	5 กก.	280	205			170	182		165
เซฟ	5 กก.	210	209						
หงษ์ทอง (ส้ม)	5 กก.	210	205	165*	193		190	179	
เกษตร (ม่วง)	5 กก.	200		174			170	167	
# อิมทิพย์ (เขียว)	5 กก.	240	193			180			
# คู่มีค่า	5 กก.	185				180			
ข้าวหอมปทุมธานี 100%									
ฉัตร(ม่วง)	5 กก.	195						179	170
มาบุญครอง	5 กก.	230		189	209	180	187	180	
ดอกบัว	5 กก.	210				180		165	
หงษ์ทอง (ส้ม)	5 กก.	240	210	220	214		169	188	
เทสโก้(เทา)	5 กก.	200				175			
ปทุมทิพย์	5 กก.	280					182		
เอโร่	5 กก.	230							180
ข้าวผสม (ข้าวหอมมะลิและข้าวขาว)									
แสนดี (เขียว)	5 กก.	220						157	157
มาบุญครอง (ชมพู)	5 กก.	220		182	203			175	
# ชวนาไทย	5 กก.	250	(300)199						
# สุพรรณหงส์	5 กก.					137			
# ฉัตร (ส้ม)	5 กก.	195	172	176	164	160	160	157	160
# ฉัตรอรุณ(เขียว)	5 กก.	175				160	155	149	150
# ไวถึง(เขียว)	5 กก.	220						164	175
เกษตร(เขียวอ่อน)	5 กก.	190		173		166*	170	158	159
TESCO (เขียว)	5 กก.	220				166			
ปิ่นเงิน	5 กก.	300	179				160	182	158
เอโร่	5 กก.	220							173
พระพิรุณ	5 กก.	300					149**		
คาร์ฟูร์ (เขียวเข้ม)	5 กก.							169	
บัวทอง(เขียว)	5 กก.	180	159				139	139	135
บัวทอง(ฟ้า)	5 กก.	200		157			165	149*	145
มิตรภาพ (เขียว)	5 กก.	260		157		165			150
ข้าวหอมมะลิและข้าวมันญี่ปุ่น									
ธัญญาทิพย์	5 กก.	300	255	223	241				235
ธัญญาทิพย์	2 กก.	130	109	89	130				
คอกมะติ	2 กก.	100	95		95				
ท็อป	2 กก.	95	92						
เบญจรงค์	5 กก.	280							
เนเจอร์โซน	1.4 กก.	150	112			104			
ข้าวเหนียว									
ธัญญาทิพย์	1 กก.	45	45	44.50					
เทสโก้	5 กก.	180				132			
บัวทิพย์	5 กก.	160				119	132		
แสนดี	5 กก.	180						136	127
คาร์ฟูร์	5 กก.							145	
บิ๊กซี	5 กก.	160					129		
เอโร่	5 กก.	180							125
ฉัตร	5 กก.	185					(130)123		119

ชนิด	หน่วย	ราคา หน้าถุง	ท็อป	ตั้งข้าวเสง	สหกรณ์กรุงเทพ	เทสโก	บิกซี	คาร์ฟูร์	แมคโคร
ข้าวกล้องหอมมะลิ 100 %									
คุ่มค่า	5 กก.					159			
เทสโก้	5 กก.	200				173*			
อิมทิพย์	5 กก.	250							185
เอโร่	5 กก.	250							179
ธัญญทิพย์	5 กก.	300	255	223	241				235
แสนดี	5 กก.	250							183
TOPS	2 กก.	90	85						
เบญจรงค์	2 กก.	120		80		89	89		
ดอกบัว	2 กก.		90			76			
เนเจอร์ไวน์	1.4 กก.	150	112			112			
กฟผ	2 กก.	80	75			80			
# เกรทฮาเวสต์	2 กก.	180	123			130			
มาบุญครอง	2 กก.	100	100	99	91	96	92	100	
ไทโท	2 กก.	160	105	129		111			
# ดอกมะลิ	2 กก.	100	95		85				
# หงษ์ทอง	2.5 กก.	120	117	99	99	99	109	107	
เทสโก้	2 กก.	90				85			
ข้าวขาว 100%									
สุพรรณหงส์	5 กก.						173		
มิตรภาพ	5 กก.	230		141.00			138		
ดอกบัว	5 กก.	190	190			167		155	
โคโค	5 กก.	180	152						
หงษ์ทอง (น้ำเงิน)	5 กก.	230		178*	177		195	175	
เพื่อนไทย	5 กก.								
เกษตร(น้ำเงิน)	5 กก.	180	169	161	161		158	156	
เบญจรงค์	5 กก.	220		147			(180)158		135
เทสโก้ (น้ำเงิน)	5 กก.	230				131			
ปิ่นเงิน	5 กก.						(180)139	160	129
แสนดี	5 กก.	230	170*		169	(220) 154	169	179	163
พระพิรุณ	5 กก.	250					(170)145		
ไวถึง	5 กก.	220						149	152
มาบุญครอง (ฟ้า)	5 กก.	220	180	172	172	169*	175	169	
มาบุญครอง (น้ำเงิน)	5 กก.	200							165
พนมรุ้ง	5 กก.	210		162	159	179			
เอโร่	5 กก.	230							147
บิกซี	5 กก.	230					159		
อิมทิพย์	5 กก.	220	180					129*	
ข้าวขาว 5%									
โคโค	5 กก.	180	152						
เอโร่	5 กก.	220							152
แสนดี	5 กก.	220						129	152
บัณฑิตน้อย	5 กก.	170			147				
ช้างคู่โลก	5 กก.	170			147				
ฉัตร(น้ำเงิน)	5 กก.	190			163			157	149
ธัญญรักษ์	5 กก.	160			145				

ชนิด	หน่วย	ราคา หน้าถุง	ที่อป	ตั้งอ้วเสง	สหกรณ์กรุงเทพ	เทสโก	บิ๊กซี	คาร์ฟูร์	แมคโคร
ข้าวขาว 10%									
คาร์ฟูร์								169	
ชวานาไทย	5 กก.	250	159						129
ปทุมทิพย์	5 กก.	230					168		128
เซฟแพค	5 กก.								145
ท็อปส์	5 กก.	190	190						
ข้าวขาว 25%									
เฟิร์สท ไพรซ์	5 กก.								
ภัตรา	5 กก.	160					155		
ข้าว(อื่น ๆ)									
เซฟแพค (ขข 35%)	5 กก.	180							182
คาร์ฟูร์ (ขข 35 %)	5 กก.							145	
กสิกรไทย (ขข 35%)	5 กก.	220					155		
คู้มค่า (ขข. 35 %)	5 กก.	150				133			
หงษ์ทอง (ข้าวสังข์หยด)	2 กก.	95	85	75			81	83	

* จัดรายการพิเศษ

กรมการค้าภายใน สำนักงานส่งเสริมการค้าสินค้าเกษตร โทร 02 5475400

ราคาขายปลีกข้าวสารร้านค้าทั่วไปในตลาดกรุงเทพฯ

ประจำวันที่ 6 พฤศจิกายน 2551

หน่วย : บาท

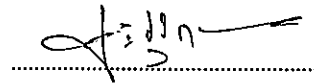
ชนิด	หน่วย	ราคาหน้าถุง	ราคาจำหน่าย
บรรจุถุง			
-ข้าวหอมมะลิ 100%			
หงษ์ทอง	5 กก.	250	210
-ข้าวขาว 100%			
มาบุญครอง	5 กก.	220	185
ข้าวตวง (ถัง)			
-ข้าวหอมมะลิ			
ส้มโอ	1 กก. /15 กก.		34-36/500-530
แสนดี	1 กก. /15 กก.		34-35/500-510
สามงู	1 กก. /15 กก.		34-35/500-510
เก้าใบโพธิ์	1 กก. /15 กก.		30-32/450-480
ดวงใจ	1 กก. /15 กก.		33-35/480-520
อื่น ๆ	1 กก. /15 กก.		29-30/420-440
-ข้าวขาว 100%			
กำไล	1 กก. /15 กก.		28-30/420-440
สาส์น	1 กก. /15 กก.		28/410
กึ่งมังกร	1 กก. /15 กก.		28-30/420-440
เพชรคู่	1 กก. /15 กก.		29/430
นกนางแอ่น	1 กก. /15 กก.		30/440
บัวชมพู	1 กก. /15 กก.		28-30/420-440
ตราลูกโลกคู่	1 กก. /15 กก.		28-29/410-430
แสนดี	1 กก. /15 กก.		29-30/420-440
ไวกิ่ง	1 กก. /15 กก.		27-29/390-430
เรือ่งไทย	1 กก. /15 กก.		27-28/390-410
อื่น ๆ	1 กก. /15 กก.		27-29/390-420

รายงานการติดตามภาวะตลาดสินค้า ข้าวโพดและถั่วชนิดต่าง ๆ ในกรุงเทพมหานคร
 ประจำวันที่ 6 พฤศจิกายน 2551

บาท/ กก.

รายการ	ปี 2550	ปี 2551		การเปลี่ยนแปลง + เพิ่ม - ลด	สถานการณ์
	วันนีปีก่อน 6 พ.ย. 50	วันก่อน 3 พ.ย. 51	วันนี้ 6 พ.ย. 51		
ราคาขายส่ง					ข้าวโพดและถั่วชนิดต่าง ๆ ราคาข้าวโพดที่โรงงานอาหารสัตว์รับซื้อ เริ่มอ่อนตัวลง เนื่องจาก ความต้องการใช้ภายในประเทศและ เพื่อการส่งออกชะลอตัว ขณะที่ ผลผลิตออกสู่ตลาดมีปริมาณ เพิ่มขึ้น อย่างไรก็ตาม ระดับราคายังเคลื่อนไหวอยู่ในเกณฑ์ดี
ข้าวโพด	ไฮโล	8.16-8.25	หยุดรับซื้อชั่วคราว	หยุดรับซื้อชั่วคราว	
	โรงงานอาหารสัตว์	8.50-8.56	8.50-8.63	8.40-8.50 ↓	
ข้าวฟ่าง	ขาว	-	-	-	
	แดง	-	-	-	
ถั่วเขียวผิวมัน	อย่างดี	24.00-25.00	26.00-27.00	26.00-27.00	
	อย่างรอง	19.00-20.00	20.00-21.00	20.00-21.00	
ถั่วดำ		18.00-20.00	23.00-24.00	23.00-24.00	

ผู้รายงาน



(นางประทุม กษมาประพุกดิ์)

รายงานการติดตามภาวะตลาด "ปาล์มน้ำมัน และน้ำมันปาล์ม" ในกรุงเทพมหานคร

ประจำวันที่ 6 พฤศจิกายน 2551

f: ราคาปาล์ม/ลิตร

รายการ	หน่วย	ราคาขายส่ง			+ เพิ่มขึ้น - ลดลง	ภาวะการค้า
		ราคาวันปีก่อน	ราคาวันก่อน	ราคาวันนี้		
		6 พ.ย. 50	5 พ.ย. 51	6 พ.ย. 51		
ผลปาล์มทะเลลาย (ราคาโรงสกัดรับซื้อ)						
คุณภาพ เบอร์เซนต์น้ำมัน (คละ)	บาท/กก.	4.40 - 5.05	2.10 - 2.70	2.10 - 2.70		ผลปาล์มทะเลลาย ราคาสูงขึ้น ที่ จ.กระบี่ จากภาวะตลาดน้ำมันปาล์มดิบ กระต้องขึ้น เป็นผลกระทบจากราคาน้ำมันปาล์มดิบตลาด มาเลเซียปรับตัวสูงขึ้น อีกทั้งปริมาณผลปาล์มลดลง โรงสกัด จึงปรับราคารับซื้อผลปาล์มสูงขึ้นตามความต้องการ
- จ.กระบี่	บาท/กก.	4.60 - 4.70	2.35 - 2.60	2.50 - 2.60	+0.15	
- จ.สุราษฎร์ธานี	บาท/กก.	4.80 - 5.00	2.30 - 2.60	2.30 - 2.60		
- จ.ชุมพร	บาท/กก.	4.70 - 4.90	2.30 - 2.70	2.30 - 2.70		
- จ.ตรัง	บาท/กก.	4.90 - 5.05	2.35 - 2.60	2.35 - 2.60		
- จ.สตูล	บาท/กก.	4.40 - 4.60	2.10 - 2.30	2.10 - 2.30		
คุณภาพ เบอร์เซนต์น้ำมัน (15%)	บาท/กก.	4.30 - 4.90	2.10 - 2.40	2.10 - 2.40		
- จ.กระบี่	บาท/กก.	4.30	2.20	2.30	+0.10	
- จ.สุราษฎร์ธานี	บาท/กก.	4.32	2.11	2.11		
- จ.ชุมพร	บาท/กก.	4.40	2.30	2.30		
- จ.ตรัง	บาท/กก.	4.90	2.40	2.40		
- จ.สตูล	บาท/กก.	4.40	2.10	2.10		
คุณภาพ เบอร์เซนต์น้ำมัน (17%)	บาท/กก.	4.60 - 5.05	2.30 - 2.70	2.30 - 2.70		น้ำมันปาล์มดิบ ราคาสูงขึ้น ตามราคาตลาดต่างประเทศที่สูงขึ้น ขณะที่โรงงานสกัดยังรอดูสถานการณ์ หลังจากที่ได้มีการ ประชุม เพื่อหาแนวทางแก้ไขปัญหาราคาผลปาล์ม และ น้ำมันปาล์มดิบ เมื่อวันที่ 5 พ.ย.51 ซึ่งที่ประชุมมีมติ เห็นชอบให้ดำเนินการ โครงการแทรกแซงตลาดน้ำมัน ปาล์ม เพื่อช่วยเหลือชาวสวนปาล์ม โดยการรับซื้อน้ำมัน ปาล์มดิบ กก.ละ 22.50 บาท และมีเงื่อนไขให้โรงงานสกัด รับซื้อผลปาล์ม ในราคา กก.ละ 3.50 บาท (น้ำมัน 17%) ซึ่งจะมีการดำเนินการต่อไปในวันนี้ (6 พ.ย.51) หนึ่ง โรงกลั่นบางโรงปรับราคาน้ำมันปาล์มสำเร็จรูป สูงขึ้นในวันนี้ จึงส่งผลให้ราคาน้ำมันปาล์มบริสุทธิ์ปรับตัว สูงตามไปด้วย
- จ.กระบี่	บาท/กก.	4.70	2.60	2.60		
- จ.สุราษฎร์ธานี	บาท/กก.	5.00	2.60	2.60		
- จ.ชุมพร	บาท/กก.	4.90	2.70	2.70		
- จ.ตรัง	บาท/กก.	5.05	2.60	2.60		
- จ.สตูล	บาท/กก.	4.60	2.30	2.30		
ผลปาล์มร่วง จ.ชุมพร	บาท/กก.	6.20 - 6.70	4.10 - 4.60	4.10 - 4.60		
น้ำมันปาล์มดิบ (ราคาซื้อขายทั่วไปส่งมอบถึงผู้ซื้อ)						
- เกรด A (น้ำมันจากเปลือก)	บาท/กก.	29.25 - 29.50	15.50 - 15.75	16.00 - 16.25	+0.50	
- เกรด B (น้ำมันรวม)	บาท/กก.	28.25 - 28.50	14.50 - 14.75	15.00 - 15.25	+0.50	
น้ำมันเมล็ดในปาล์มดิบ	บาท/กก.	31.25 - 32.00	20.50 - 21.00	20.50 - 21.00		

รายการ	หน่วย	ราคาขายส่ง			+ เพิ่มขึ้น - ลดลง	ภาวะการค้า
		ราคาวันปีก่อน	ราคาวันก่อน	ราคาวันนี้		
		6 พ.ย. 50	5 พ.ย. 51	6 พ.ย. 51		
น้ำมันปาล์มบริสุทธิ์ *(ราคาซื้อขายทั่วไปส่งมอบถึงผู้ซื้อ)						
- โอเลอิน	บาท/กก.	32.64 - 34.50	24.04 - 26.65	25.16 - 26.65	+1.12	
- สเตอริน	บาท/กก.	28.00 - 28.25	13.25 - 14.25	13.25 - 14.25		
น้ำมันปาล์มสำเร็จรูป (ราคารวม VAT)						
- ราคาขายส่ง (โรงกลั่นส่งมอบถึงยี่ป้า)						
- ชนิดบรรจุปีบ 12.50 กก.	บาท/กก.	39.20 - 41.20	30.00 - 32.80	31.20 - 32.80	+1.20	
- ตรามรกต	บาท/ปีบ	490	405	405		
- ตราหยก	บาท/ปีบ	515	405	405		
- ตราโอลีน	บาท/ปีบ	515	410	410		
- ตราเกสร	บาท/ปีบ	515	375	390	+15	
- ชนิดบรรจุขวด 1 ลิตร (12 ขวด/หีบ)	บาท/ขวด	37.92 - 39.17	27.50 - 31.67	28.33 - 31.67	+0.83	
- ตรามรกต	บาท/หีบ	455	370	370		
- ตราหยก	บาท/หีบ	465	380	380		
- ตราโอลีน	บาท/หีบ	470	370	370		
- ตราเกสร	บาท/หีบ	460	330	340	+10	
- ราคาขายปลีก ในตลาดกรุงเทพฯ						
- ชนิดบรรจุปีบ	บาท/กก.	42 - 43	30 - 32	30 - 32		
- ชนิดบรรจุขวด 1 ลิตร	บาท/ขวด	38 - 40	32 - 35	32 - 35		
ตลาดมาเลเซีย		(5 พ.ย.50)	(4 พ.ย.51)	(5 พ.ย.51)		
- น้ำมันปาล์มดิบ (Crude Palm Oil)	ริงกิต/ตัน	2,943.75	1,597.50	1,660.00		
"	บาท/กก.	29.90	15.77	16.43	+0.66	
- น้ำมันบริสุทธิ์ (RBD Palm Olein)	USD/ตัน	940.00	530.00	550.00		
"	บาท/กก.	31.97	18.54	19.21	+0.67	
- สเตียรินบริสุทธิ์ (RBD Stearin)	USD/ตัน	880.00	380.00	395.00		
"	บาท/กก.	29.93	13.29	13.80	+0.51	
หมายเหตุ : * น้ำมันปาล์มบริสุทธิ์เป็นราคาไม่รวม VAT						

อัตราแลกเปลี่ยน US\$ = 34.9290 บาท (อัตรากลาง)
 1 ริงกิต = 9.8947 บาท (อัตรากลาง)
 (5 พ.ย.51)



 ผู้รายงาน
 (นาง อมราพร อินทร์แมน)

รายงานการติดตามภาวะและราคา "วัตถุดิบอาหารสัตว์" ในตลาดกรุงเทพมหานคร
 ประจำวันที่ 6 พฤศจิกายน 2551

April_35 รายงาน F:รายงาน ฝนป.

รายการสินค้า	หน่วย บาท	ปีก่อน วันนี้ 6 พ.ย. 50	ปีนี้ (2551)		+ เพิ่ม - ลด	สถานการณ์
			วันก่อน 4 พ.ย. 51	วันนี้ 6 พ.ย. 51		
ปลาป่น						ปลาป่น ราคาลดลง เนื่องจากภาวะตลาดชะลอตัว วัตถุดิบชนิดอื่น ๆ ปรับตัวลดลงต่อเนื่อง บางส่วนหันไปใช้ทดแทนได้ เป็นผลให้ผู้ผลิตปรับราคาปลาป่นลดลงเพื่อให้สอดคล้องกับภาวะตลาด
เกรดกึ่ง	กก.	26.50	26.60	25.80	-0.80	
โปรตีนร้อยละ 60 ขึ้นไป กลิ่นเบอร์ 1	กก.	25.80	26.20	25.40	-0.80	
โปรตีนร้อยละ 60 ลงมา กลิ่นเบอร์ 1	กก.	25.10	25.50	24.70	-0.80	
โปรตีนร้อยละ 60 ขึ้นไป กลิ่นเบอร์ 2	กก.	23.20	26.10	25.30	-0.80	
โปรตีนร้อยละ 60 ลงมา กลิ่นเบอร์ 2	กก.	22.30	25.20	24.40	-0.80	
โปรตีนร้อยละ 60 ขึ้นไป กลิ่นเบอร์ 3	กก.	22.20	25.60	24.80	-0.80	
โปรตีนร้อยละ 60 ลงมา กลิ่นเบอร์ 3	กก.	21.30	24.70	23.90	-0.80	
หัวปลา โปรตีนร้อยละ 45 ขึ้นไป	กก.	22.40	24.40	23.60	-0.80	
ปลาขย โปรตีนร้อยละ 60	กก.	20.50	22.30	21.50	-0.80	
กากถั่วเหลือง						
นำเข้า โปรตีนร้อยละ 42-45	กก.	14.40 - 14.50	14.80 - 15.00	14.30 - 14.50		
นำเข้า โปรตีนร้อยละ 46-48	กก.	15.00 - 15.20	15.40 - 15.50	14.70 - 14.80		
ผลิตในประเทศ (เมล็ดนำเข้า)	กก.	15.35 - 15.50	15.60 - 15.70	15.00 - 15.10		
ผลิตในประเทศ (เมล็ดในประเทศ)	กก.	-	16.00 - 16.20	15.40 - 15.60		
เมล็ดถั่วเหลือง						
เกรดสกัดน้ำมัน (สกัดน้ำมันความชื้นไม่เกิน 13%)	กก.	16.00 - 16.50	17.00 - 18.00	16.50 - 17.00		

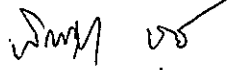
ผู้รายงาน..... วราตรี มนุษยวงษ์
 (นางวราตรี มนุษยวงษ์)

ผู้ตรวจ..... 
 (นางอมราพร อินทร์แมน)

รายงานการติดตามภาวะตลาด ยางพารา
ประจำวันที่ 6 พฤศจิกายน 2551

รายการ	หน่วย บาท	วันนี้ปีก่อน	ราคาก่อน	ราคาวันนี้	+ เพิ่มขึ้น	ภาวะการค้า
		6 พ.ย. 50	5 พ.ย. 51	6 พ.ย. 51	- ลดลง	
ยางแผ่นดิบชั้น 3						ยางพารา ราคาเคลื่อนไหวตามความต้องการของตลาด ต่างประเทศ
ราคาเกษตรกรขายได้						
- จ.สุราษฎร์ธานี	กก.	79.15	60.00	57.40	-2.60	
- จ.สงขลา	กก.	79.00	59.25	56.60	-2.65	
- นครศรีธรรมราช	กก.	78.75	58.90	56.65	-2.25	
ราคาตลาดกลาง						
- จ.สุราษฎร์ธานี	กก.	81.11	62.34	59.00	-3.34	
- จ.สงขลา	กก.	80.65	61.43	59.00	-2.43	
- จ.นครศรีธรรมราช	กก.	80.61	62.49	59.00	-3.49	
ยางแผ่นรมควันชั้น 3						
ราคา FOB ชั้น 3 กรุงเทพ	กก.	87.50	67.90	66.20	-1.70	

ผู้รายงาน.....


(นางสาวพิชชา กระบี่ทอง)

รายงานการติดตามภาวะและราคา "สุกร" ในตลาดกรุงเทพมหานคร

วันที่ 6 พฤศจิกายน 2551

หน่วย : บาท/ตัว/กก.

รายการ	ราคาขายส่ง			+เพิ่ม -ลดลง	ราคาขายปลีก			+เพิ่ม -ลดลง	ภาวะการค้า
	ราคาวันนี้ปีก่อน	ราคาวันก่อน	ราคาวันนี้		ราคาวันนี้ปีก่อน	ราคาวันก่อน	ราคาวันนี้		
	6 พ.ย. 50	5 พ.ย. 51	6 พ.ย. 51		6 พ.ย. 50	5 พ.ย. 51	6 พ.ย. 51		
สุกร									
ลูกสุกร ทัวไป (นน. 12 กก./ตัว)	1,000	1,200	1,200						สุกรชำแหละ (หมูซีก) และชิ้นส่วนต่าง ๆ ราคาลดลง ตามราคาสุกรมีชีวิตที่ปรับตัวลดลง ไปก่อนหน้านี้นี้ เนื่องจากภาวะตลาดยังชะลอตัว จากภาวะฝนตก การจับจ่ายใช้สอยลดลง แม้ว่า โรงเรียนจะเปิดภาคเรียนแล้วก็ตาม แต่ผู้บริโภค ต่างมีภาระค่าใช้จ่ายด้านอื่น ๆ จึงทำให้ตลาดยัง กระตือรือร้น ขณะเดียวกับที่ปริมาณมีออกสู่ตลาด อย่างต่อเนื่องเพียงพอแก่ความต้องการ โรงฆ่าและ ผู้ค้าส่งจึงปรับลดราคาสุกรชำแหละ (หมูซีก) ลง เพื่อให้ตลาดคล่องตัวขึ้น ส่งผลให้ผู้ค้าปลีกปรับ ราคาจำหน่ายปลีกลดลง เพื่อให้สอดคล้องกับราคา ขายส่งและเพื่อให้ตลาดกระตือรือร้น
ลูกสุกร ซี.พี. (นน. 16 กก./ตัว)	1,300	1,400	1,400		(ราคาลูกสุกรและสุกรมีชีวิตเป็นราคา ณ แหล่งผลิตสำคัญ)				
สุกรมีชีวิต ทัวไป	44.00 - 45.00	51.00 - 52.00	51.00 - 52.00		[จ.ราชบุรี นครปฐม ฉะเชิงเทราและชลบุรี]				
สุกรมีชีวิต ฟาร์ม	45.00 - 46.00	53.00 - 54.00	53.00 - 54.00						
สุกรชำแหละ ทัวไป	54.00 - 55.00	63.00 - 64.00	62.00 - 63.00	-1					
สุกรชำแหละ ฟาร์ม	55.00 - 57.00	64.00 - 66.00	63.00 - 64.00	-1ถึง-2					
สุกรชำแหละ เนื้อสัน - สันใน	88 - 90	100 - 102	100 - 101	-1	95 - 100	115 - 120	115 - 120		
- สันนอก	83 - 85	91 - 93	90 - 92	-1	92 - 95	110 - 115	110 - 115		
เนื้อแดง - ตะโพก	78 - 80	88 - 89	87 - 88	-1	90 - 95	110 - 115	105 - 110	-5	
- ไหล่	74 - 75	81 - 82	80 - 81	-1	88 - 90	110 - 115	105 - 110	-5	
เนื้อสามชั้น	74 - 83	89 - 104	87 - 102	-2	85 - 90	105 - 110	100 - 110	-5	
มันแข็ง	34 - 36	46 - 49	43 - 46	-3	38 - 40	50 - 52	48 - 50	-2	
เศษมัน	20 - 23	32 - 34	31 - 32	-1ถึง-2	25 - 30	40 - 45	40 - 42	-3	
มันเปลว	15 - 18	25 - 26	22 - 24	-2ถึง-3	18 - 22	30 - 32	28 - 30	-2	

F. สุกร/สีเหลือง


(นางอมราพร อินทร์แมน)

หมายเหตุ : ราคาขายส่งเนื้อสันใน -มันเปลว ใช้เพื่อศึกษาวิเคราะห์ไม่สมควรเผยแพร่

ฝ่ายติดตามและประเมินภาวะตลาดสินค้าเกษตร สำนักส่งเสริมการค้าสินค้าเกษตร โทร. 02-5475400


รายงานการติดตามภาวะและราคา "สัตว์น้ำ" ในตลาดกรุงเทพมหานคร
 ประจำวันที่ 6 พฤศจิกายน 2551

บาท : ก.ก.

รายการ	ราคาขายส่ง			+ เพิ่ม - ลดลง	ราคาขายปลีกตลาด กทม.			+ เพิ่ม - ลดลง	ภาวะการค้า
	ปีก่อน 6 พ.ย. 50	วันก่อน 5 พ.ย. 51	วันนี้ 6 พ.ย. 51		ปีก่อน 6 พ.ย. 50	วันก่อน 5 พ.ย. 51	วันนี้ 6 พ.ย. 51		
กุ้งขาว	ตลาดกลางสมุทรสาคร								สัตว์น้ำ ราคาขายส่งสัตว์น้ำขององค์การ สะพานปลาเปลี่ยนแปลงตามปริมาณ และ คุณภาพของสินค้าที่ส่งเข้าตลาด
- (40 ตัว/กก.)	140	125	120	- 5	180 - 190	160 - 170	160 - 170		
- (50 ตัว/กก.)	130	115	110	- 5	150 - 160	140 - 150	140 - 150		
- (60 ตัว/กก.)	125	105	100	- 5	130 - 140	130 - 140	130 - 140		
- (70 ตัว/กก.)	115	95	95		120 - 130	120 - 130	120 - 130		
- (80 ตัว/กก.)	105	95	90	- 5	110 - 120	110 - 120	110 - 120		
	องค์การสะพานปลา								
กุ้งก้ามกราม (กลาง)									
- (บ่อเลี้ยงไทย 15-16 ตัว/กก.)	210 - 245	150 - 170	150 - 170		260 - 300	240 - 260	240 - 260		
ปลาหมึกกล้วยคละ	70 - 80	90 - 100	90 - 100		110 - 120	120 - 130	120 - 130		
ปลาหมึกกระดองคละ	80 - 90	100 - 110	100 - 110		110 - 120	120 - 130	120 - 130		
หอยแครงคละ	25 - 35	25 - 35	25 - 35		40 - 55	40 - 50	40 - 50		
หอยลายคละ	40 - 60	30 - 55	30 - 55		70 - 80	50 - 70	50 - 70		
หอยแมลงภู่คละ	22 - 25	20 - 25	20 - 25		30 - 35	30 - 35	30 - 35		
ปลาทูต (9-12 ตัว/กก.)	40 - 50	40 - 55	40 - 55		70 - 80	50 - 70	50 - 70		
ปลาช่อน	90 - 100	85 - 95	90 - 100	+ 5	100 - 120	120 - 130	120 - 130		
ปลาดุก (บึกอูย)	25 - 35	30 - 35	30 - 35		45 - 50	45 - 50	45 - 50		
ปลานิล	30 - 35	40 - 45	35 - 40	- 5	40 - 55	50 - 55	50 - 55		

ผู้ตรวจ...


 (นางอมราพร อินทร์แมน)

ผู้รายงาน...

 (นางจริย สมนิพัทธ์)

รายงานการติดตามภาวะตลาดสินค้าในกรุงเทพมหานคร
 วันที่ 6 พฤศจิกายน 2551 สิบเวลา 9.00 - 12.00 น.

หน่วย : บาท/กก.

ลำดับ ที่	รายการ	ราคาขายส่ง (ตลาดปากคลอง)				ราคาขายปลีก (ตลาดทั่วไป)								สถานการณ์
		คละ			เปลี่ยนแปลง +เพิ่ม -ลด	คละ			เปลี่ยนแปลง +เพิ่ม -ลด	คิด			เปลี่ยนแปลง +เพิ่ม -ลด	
		วันนี้ก่อน 6 พย.50	วันก่อน 5 พย.51	วันนี้ 6 พย.51		วันนี้ก่อน 6 พย.50	วันก่อน 5 พย.51	วันนี้ 6 พย.51		วันนี้ก่อน 6 พย.50	วันก่อน 5 พย.51	วันนี้ 6 พย.51		
ผักใบ														
1	ผักคะน้า	10-12	15-20	24-28	+8ถึง9	15-20	25-30	30-32	+2ถึง5	25-30	32-35	35-40	+3ถึง5	ผักคะน้า ผักกวางตุ้ง ผักกาดหอม ต้นหอม มะเขือเจ้าพระยา พริกชี้หูจินดา และหน่อไม้ฝรั่ง ราคาปรับตัวสูงขึ้น เนื่องจากได้รับผลกระทบจาก ภาวะฝนตกชุกต่อเนื่อง ทำให้ผลผลิตเสียหาย จึงมี สินค้าเข้าสู่ตลาดน้อยลง ส่วนขึ้นฉ่าย และผักบุ้งจีน ราคาปรับตัวลดลง เนื่องจากเกษตรกร เร่งเก็บเกี่ยวผลผลิตเข้าสู่ตลาด เพื่อให้ทันต่อราคาที่อยู่ในเกณฑ์สูง จึงมีสินค้าเข้าสู่ ตลาดเพิ่มมากขึ้น
2	ผักบุ้งจีน	6-10	25-30	20-25	-5	10-12	28-30	25-28	-2ถึง-3	15-18	32-35	30-32	-2ถึง-3	
3	ผักกวางตุ้ง	6-8	15-20	20-25	+5	12-15	20-25	25-28	+3ถึง5	20-25	28-30	30-35	+2ถึง5	
4	ผักกาดหอม	6-10	40-45	45-50	+5	10-15	45-50	50-55	+5	20-25	55-60	58-60	+3	
5	ผักกาดขาวปลี	12-14	15-18	15-18		18-20	20-25	20-25		22-25	28-30	28-30		
6	กะหล่ำปลี	5-8	15-18	15-18		12-14	22-25	22-25		15-20	28-32	28-32		
7	ผักชี*	30-40	80-100	80-100		4-5	9-10	9-10		6-7	11-12	11-12		
8	ต้นหอม*	30-35	50-60	60-70	+10	5-6	6-7	7-8	+1	7-8	8-9	9-10	+1	
9	ขึ้นฉ่าย*	15-20	120-160	110-150	-10	2-3	16-17	15-16	-1	4-5	18-19	17-18	-1	
ผักผล														
1	มะระจีน	12-18	20-24	20-24		18-20	25-30	25-30		22-25	32-35	32-35		
2	มะเขือเทศสีดา	10-12	25-28	25-28		15-20	30-32	30-32		25-30	35-40	35-40		
3	มะเขือเทศผลใหญ่	8-10	16-20	16-20		15-18	20-22	20-22		20-25	25-30	25-30		
4	มะเขือเจ้าพระยา	15-20	16-20	20-22	+2ถึง4	20-25	20-25	25-30	+5					
5	ถั่วฝักยาว	25-30	30-35	30-35		30-35	35-40	35-40		40-45	42-45	42-45		
6	แตงกวา	10-15	15-20	15-20		15-18	20-22	20-22		20-25	25-28	25-28		
7	ฟักเขียว	5-8	10-12	10-12		10-14	14-16	14-16		15-20	18-20	18-20		
8	พริกสดชี้ฟ้า*	25-30	40-45	40-45		4-5	5-6	5-6						
9	พริกชี้หู (จินดา)*	28-30	35-40	45-50	+10	4-5	4-5	5-6	+1					
10	มะนาวแป้น (เบอร์ 1-2)/ผล	1.30-1.70	1.20-1.50	1.20-1.50		1.75-2.00	1.75-2.00	1.75-2.00						
	(เบอร์ 3-4)/ผล	0.70-1.00	0.70-1.00	0.70-1.00		1.00-1.50	1.00-1.50	1.00-1.50						
ผักหัว														
1	กะหล่ำดอก	20-25	35-40	35-40		30-35	40-45	40-45		40-45	48-50	48-50		
2	หัวผักกาด	12-14	20-24	20-24		18-20	28-30	28-30		22-25	32-35	32-35		
ผักน้ำ														
1	ผักกะเฉด** (1 กำ)	12-16	13-18	13-18		18-20	20-25	20-25						
2	ผักบุ้งไทย** (10 กำ)	50-55	60-70	60-70		6-7	8-9	8-9						
อื่น ๆ														
1	หน่อไม้ฝรั่ง	45-50	45-55	50-60	+5	50-55	55-60	60-65	+5	58-60	62-65	68-70	+5ถึง6	
2	ข้าวโพดฝักอ่อน	26-28	26-30	26-30		30-32	30-35	30-35						



(นางสาวผลิกา สุวรรณลักษณ์)
 (ผู้รายงาน)

หมายเหตุ * ราคาขายปลีก หน่วย : บาท/ขีด

**ราคาขายปลีก หน่วย : บาท/กิโล

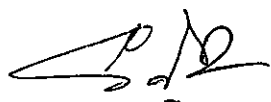
รายงานการติดตามภาวะตลาด "ผลไม้" ในกรุงเทพมหานคร

ประจำวันที่ 6 พฤศจิกายน 2551

รายการ	หน่วย บาท	ราคาขายส่ง			+ เพิ่มขึ้น - ลดลง	ราคาขายปลีก			+ เพิ่มขึ้น - ลดลง	ภาวะการค้า
		ปีก่อน 6 พ.ย. 50	วันก่อน 5 พ.ย. 51	วันนี้ 6 พ.ย. 51		ปีก่อน 6 พ.ย. 50	วันก่อน 5 พ.ย. 51	วันนี้ 6 พ.ย. 51		
1. ส้มเขียวหวาน										<p>ongunpanhuwaithamalakha nengjagxungni pirimamsincaithaekoutlakamikhunghaphayloyng maesaw phrayaithairibphakkrathabjagphnangk phrakobkambimongunnaekhagatangprathet ching mirakaduk rakajingonntawng</p>
เบอร์ 6	กก.	25 - 27	25 - 28	25 - 28		38 - 45	32 - 35	32 - 35		
เบอร์ 5	กก.	20 - 22	17 - 22	17 - 22		32 - 35	25 - 30	25 - 30		
เบอร์ 4	กก.	15 - 18	12 - 15	12 - 15		25 - 30	22 - 25	22 - 25		
2. ส้มโอ										
พันธุ์ทองดี ใหญ่	ผล	25 - 30	30 - 35	30 - 35		30 - 35	35 - 40	35 - 40		
พันธุ์ทองดี เล็ก	ผล	18 - 20	22 - 28	22 - 28		20 - 25	25 - 30	25 - 30		
3. มะละกอแขกดำ	กก.	18 - 25	15 - 16	15 - 16		25 - 30	25 - 30	25 - 30		
4. แดงโมพันธุ์กนิรี	กก.	12 - 13	13 - 14	13 - 14		15 - 20	18 - 20	18 - 20		
5. กลัวยหอมทอง(ใหญ่)	ผล.	2.00 - 2.50	2.50 - 3.00	2.50 - 3.00		2.50 - 3.00	3.00 - 3.50	3.00 - 3.50		
6. กลัวยน้ำว้า	หวี	15 - 20	18 - 20	18 - 20		18 - 25	20 - 28	20 - 28		
7. กลัวยไข่ (ใหญ่)	หวี	16 - 20	22 - 28	22 - 28		25 - 30	30 - 35	30 - 35		
กลัวยไข่ (กลาง)	หวี	12 - 15	18 - 20	18 - 20		18 - 20	20 - 25	20 - 25		
8. ฝรั่ง สาลี่ (คละ)	กก.	15 - 18	18 - 20	18 - 20		18 - 20	20 - 25	20 - 25		
ฝรั่ง (คัด)	กก.	20 - 25	22 - 25	22 - 25		25 - 30	25 - 30	25 - 30		
9. สับปะรดศรีราชา										
เบอร์ 1	กก.	10.00 - 12.00	13.00 - 15.00	13.00 - 15.00		15 - 17	17 - 20	17 - 20		
เบอร์ 2	กก.	8.00 - 9.00	11.00 - 12.00	11.00 - 12.00		13 - 14	15 - 16	15 - 16		
เบอร์ 3	กก.	6.00 - 7.00	9.00 - 10.00	9.00 - 10.00		10 - 12	10 - 13	10 - 13		

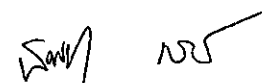
รายการ	หน่วย บาท	ราคาขายส่ง			+ เพิ่มขึ้น	ราคาขายปลีก			+ เพิ่มขึ้น	ภาวะการค้า
		ปีก่อน	วันก่อน	วันนี้	- ลดลง	ปีก่อน	วันก่อน	วันนี้	- ลดลง	
		6 พ.ย. 50	5 พ.ย. 51	6 พ.ย. 51		6 พ.ย. 50	5 พ.ย. 51	6 พ.ย. 51		
10. องุ่นพันธุ์ไวท์มะละกา										
(กัต)	กก.	-	55 - 65	48 - 58	-7	-	70 - 75	65 - 70	-5	
(ลละ)	กก.	40 - 45	45 - 50	38 - 45	-5 ถึง -7	60 - 65	60 - 65	55 - 60	-5	

ผู้ตรวจ



(นางสาวผลิกา สุวรรณลักษณ์)

ผู้รายงาน



(นางสาวพิชชา กระบี่ทอง)