

ภาวะตลาดสินค้าข้าว ประจำวันที่ 10 พฤศจิกายน 2551

ชนิด	สัปดาห์ก่อน ต่ำ-สูง	วันนี้อย่างก่อน 8 พ.ย.50	วันก่อน 7 พ.ย. 51	วันนี้ 10 พ.ย. 51	เปรียบเทียบ วันนี้/วันก่อน
------	------------------------	-----------------------------	----------------------	----------------------	-------------------------------

**ข้าวเปลือกเจ้าหน้าปี 5% ปี 2551/52**

(ราคารับจำหน่ายข้าวเปลือกเจ้าหน้าปี สืบเป็นข้าวสารชนิด 25% - 100% ต้นละ 10,800 - 12,000 บาท)

จังหวัดนครสวรรค์	9.30-9.50	6.30-6.40	9.30-9.50		
จังหวัดพิษณุโลก	10.00-10.50	6.30-6.50	9.20-9.30	9.20-9.30	
จังหวัดสุพรรณบุรี	10.40-10.50	6.40-6.50	8.70-9.00	8.70-9.00	
จังหวัดปทุมธานี	9.00-10.00	6.70-6.80	9.00-9.50	9.00-9.50	

**ข้าวเปลือกหอมมะลิ ปี 2551/52 (ชนิดสีได้ต้นข้าว 36 กรัม)**

(ราคารับจำหน่ายข้าวเปลือกหอมมะลิ ชนิดสีได้ต้นข้าว 36-42 กรัม ต้นละ 14,400 - 15,000 บาท)

จังหวัดอุดรธานี		9.00-9.20	9.80 - 10.50	9.80 - 10.50	
จังหวัดสุรินทร์		9.20-9.30	9.30 - 9.50	<b>9.70-10.00</b>	<b>+ 0.40 ถึง 0.50</b>

**ข้าวเปลือกหอมปทุมธานี ปี 2551/52 (ราคารับจำหน่ายข้าวเปลือกหอมจังหวัด ชนิดสีได้ต้นข้าว 36-42 กรัม ต้นละ 11,400 - 12,000 บาท)**

จังหวัดสุพรรณบุรี		6.60-6.80	9.00-9.50	9.00-9.50	
-------------------	--	-----------	-----------	-----------	--

**ข้าวเปลือกเหนียวเมล็ดยาวหน้าปี ปี 2551/52**

- สันป่าตอง

จังหวัดเชียงราย		5.60 - 5.90	5.10 - 5.50	5.10 - 5.50	
จังหวัดเชียงใหม่		5.40 - 5.80	5.40 - 5.80	5.40 - 5.80	

- กข.6

จังหวัดอุดรธานี		5.40 - 5.50	9.00-9.20	5.10 - 5.30	5.10 - 5.30
-----------------	--	-------------	-----------	-------------	-------------

- กข.10

จังหวัดอุดรธานี		5.30 - 5.50	5.00 - 5.10	<b>5.00-5.25</b>	<b>- 0.15</b>
-----------------	--	-------------	-------------	------------------	---------------

**ข้าวเปลือกเหนียวเมล็ดสั้นหน้าปี (คละ) ปี 2551/52**

จังหวัดอุดรธานี		5.20 - 5.30	5.00 - 5.10	5.00 - 5.10	
-----------------	--	-------------	-------------	-------------	--

ชนิด	สัปดาห์ก่อน ต่ำ-สูง	วันนี้อย่าง 8 พ.ย.50	วันก่อน 7 พ.ย. 51	วันนี้ 10 พ.ย. 51	เปรียบเทียบ วันนี้/วันก่อน
<b>ข้าวสาร</b>					
ข้าวขาว 100% ชั้น 2 (ใหม่)	18.40-19.60	10.85-10.90	17.80-17.90	17.80-17.90	
ข้าวขาว 5% (ใหม่)	17.40-18.10	10.65-10.70	16.80-16.90	<b>17.00-17.10</b>	<b>+ 0.20</b>
ปลายข้าว เอ.วัน .เลิศ	9.00-9.10	10.10-10.20	8.50-8.60	8.60-8.70	
- ข้าวใหม่		9.65-9.70	8.50-8.60	8.60-8.70	
ข้าวเหนียว 100%	18.00-18.60	11.45-11.50	17.00-17.10	17.00-17.10	
ปลายข้าวเหนียว เอ.วัน	9.90-10.00	7.65-7.70	8.50-8.60	8.50-8.60	
ข้าวหอมมะลิ 100% ชั้น 2	24.20-24.30	17.70-17.90	24.20-24.30	24.20-24.30	
- ข้าวใหม่			21.70-21.80	<b>22.90-23.00</b>	<b>+ 1.20</b>
ปลายข้าวหอมมะลิ	17.90-18.00	10.65-10.70	17.00-17.10	<b>12.50-12.60</b>	<b>- 4.50</b>
- ข้าวใหม่			12.90-13.00	<b>12.50-12.60</b>	<b>- 0.40</b>
ข้าวหอมปทุมธานี	21.50-22.50	11.90-12.10	20.00-20.10	<b>20.40-20.50</b>	<b>+ 0.40</b>
			20.00-20.10	<b>20.40-20.50</b>	<b>+ 0.40</b>
ปลายข้าวหอมปทุมธานี	15.00-15.10	10.30-10.35	11.50-11.60	<b>12.50-12.60</b>	<b>+ 1.00</b>
			11.50-11.60	<b>12.50-12.60</b>	<b>+ 1.00</b>
ข้าวเหนียว 10% เมล็ดยาว	13.30-13.90	18.50-19.00	12.70-12.80	12.70-12.80	
- ข้าวใหม่				<b>13.00-13.10</b>	
ปลายข้าวเหนียว เอ.วัน	10.00-10.10	12.80-13.00	8.90-9.00	8.90-9.00	
- ข้าวใหม่		11.55-11.60			
ข้าวขาว	6.40-6.50	6.95-7.05	7.10-7.20	6.50-6.60	
<b>ข้าวสารขายปลีก</b>					
ข้าวหอมมะลิ	30.00-36.66	24.66-25.33	30.00-32.66	30.00-32.66	
ข้าวขาว 100%	27.33-32.00	16.00-17.33	27.33-30.00	27.33-30.00	
ข้าวเหนียว 10% เมล็ดยาว	14.66-16.00	22.66-23.33	14.66-15.33	14.66-15.33	

### สถานการณ์ทั่วไป

- ข้าวเปลือก ราคาข้าวหอมมะลิ จ. สุรินทร์ ปรับตัวสูงขึ้น เนื่องจาก ตลาดปลายทางมีความต้องการเพิ่มขึ้น โรงสีจึงเสนอราคาปรับขึ้นสูง เพื่อจูงใจให้เกษตรกรนำข้าวเปลือกออกจำหน่าย ส่วนข้าวชนิดอื่น ๆ ราคายังคงทรงตัว
- ข้าวเปลือก ปริมาณซื้อขาย ณ ท่าข้าวลาดยาวจังหวัดนครสวรรค์และตลาดกลางสินค้าเกษตร จังหวัดพิษณุโลก เมื่อวันที่ 9 พฤศจิกายน 2551 มีปริมาณ 93 และ 18 เมตริกตัน ตามลำดับ
- ข้าวสาร โรงสีต่างคาดการณ์ว่าราคาอาจจะมีแนวโน้มสูงขึ้น จึงชะลอการนำสินค้าในสต็อกออกจำหน่าย ส่งผลให้ราคาข้าวโดยรวมปรับตัวสูงขึ้น ส่วนปลายข้าวหอมมะลิ ปรับตัวลดลงตามความต้องการของตลาด

**ข้าวเปลือกภูมิภาค**  
**ประจำวันที่ 10 พฤศจิกายน 2551**

หน่วย: ตัน

ชนิด	สัปดาห์ก่อน ต่ำ-สูง	จันทร์	อังคาร	พุธ	พฤหัสบดี	ศุกร์	สัปดาห์นี้ ต่ำ-สูง
------	------------------------	--------	--------	-----	----------	-------	-----------------------

**ข้าวเปลือกเจ้าหน้าปี ปี 2551/52**

(ราคารับจำหน่ายข้าวเปลือกเจ้าหน้าปี ถือเป็นข้าวสารชนิด 25% - 100% ตันละ 10,800 - 12,000 บาท)

จังหวัดนครสวรรค์	9300-9500	9300-9500 ✓					9300-9500
		(9 พ.ย. 51)					
จังหวัดพิษณุโลก	9200-9300	9200-9300 ✓					9200-9300
จังหวัดสุพรรณบุรี	8700-9200	8700-9000					8700-9000
จังหวัดปทุมธานี	9000-9500	9000-9500					9000-9500

**ข้าวเปลือกหอมมะลิ ปี 2551/52 (สีได้ตันข้าว 36-42 กรัม)**

(ราคารับจำหน่ายข้าวเปลือกหอมมะลิ ชนิดสีได้ตันข้าว 36 - 42 กรัม ตันละ 14,400 - 15,000 บาท)

จังหวัดอุดรธานี	9800-11000	9800-10500 ✓					9800-10500
จังหวัดสุรินทร์	9200-9500	9700-10000 ✓					9700-10000

**ข้าวเปลือกหอมปทุมธานี ปี 2551/52**

(ราคารับจำหน่ายข้าวเปลือกหอมปทุมธานี ชนิดสีได้ตันข้าว 36 - 42 กรัม ตันละ 11,400 - 12,000 บาท)

จังหวัดสุพรรณบุรี	9000-10200	9000-9500					9000-9500
-------------------	------------	-----------	--	--	--	--	-----------

**ข้าวเปลือกเหนียวเมล็ดยาวหน้าปี ปี 2551/52**

(ราคารับจำหน่ายข้าวเปลือกเหนียว 10 % เมล็ดยาว ตันละ 10,000 บาท)

- สันป่าตอง

จังหวัดเชียงราย	5100-5900	5100-5500					5100-5500
จังหวัดเชียงใหม่	5400-5800	5400-5800					5400-5800

- กข. 6

จังหวัดอุดรธานี - กข.6	5100-5600	5100-5300 ✓					5100-5300
------------------------	-----------	-------------	--	--	--	--	-----------

- กข.10

จังหวัดอุดรธานี	5000-5500	5000-5250					5000-5250
-----------------	-----------	-----------	--	--	--	--	-----------

**ข้าวเปลือกเหนียวเมล็ดสั้นหน้าปี (คละ) ปี 2551/52**

(ราคารับจำหน่ายข้าวเปลือกเหนียว 10 % ชนิดคละ ตันละ 9,000 บาท)

จังหวัดอุดรธานี	5000-5300	5000-5100					5000-5100
-----------------	-----------	-----------	--	--	--	--	-----------

กรมการค้าภายใน

สำนักส่งเสริมการค้าสินค้าเกษตร

โทร. 0 2547 5400

ราคาขายส่งข้าว ผลิตภัณฑ์ และกระสอบป่าน

ในตลาดกรุงเทพมหานคร

ประจำวันที่ 10 พฤศจิกายน 2551

ชนิด	สัปดาห์ก่อน ต่ำ-สูง	จันทร์	อังคาร	พุธ	พฤหัสบดี	ศุกร์	สัปดาห์ ต่ำ-สูง
------	------------------------	--------	--------	-----	----------	-------	--------------------

ขายส่งทั่วไป ความชื้นไม่เกิน 14% เป็นราคาตามตัวอย่างที่ผู้ส่งออกหรือผู้ค้าส่งรับซื้อจากโรงสีหรือซื้อผ่านนายหน้า (หญิง) ที่ผู้ส่งออกรับซื้อด้วยเงินสด ไม่รวมกระสอบ (คำนวณราคาซื้อรวมกระสอบป่านชนิดบรรจุ 100 กก.หักด้วยราคากระสอบป่านใช้แล้วหนึ่งครั้ง) ส่งหน้าโรงเก็บข้าวของผู้ซื้อ

				บาท/100 กก.
ข้าวขาว 100% ชั้น 1	2040-2050	2040-2050		2040-2050
ข้าวใหม่	-	-		-
ข้าวขาว 100% ชั้น 2	1910-1920	1910-1920		1910-1920
ข้าวใหม่	1700-1790	1780-1790		1780-1790
ข้าวขาว 100% ชั้น 3	1890-1900	1890-1900		1890-1900
ข้าวใหม่	1670-1760	1750-1760		1750-1760
ข้าวขาว 5%	1850-1860	1850-1860		1850-1860
ข้าวใหม่	1600-1690	1700-1710		1700-1710
ข้าวขาว 10%	1840-1850	1840-1850		1840-1850
ข้าวใหม่	1540-1630	1630-1640		1630-1640
ข้าวขาว 15%	-	-		-
ข้าวใหม่	1460-1550	1550-1560		1550-1560
ข้าวขาว 25%	-	-		-
ข้าวใหม่	1380-1480	1480-1490		1480-1490
ปลายข้าวขาว เอ.วัน.เลิศ	850-900	860-870		860-870
ข้าวใหม่	850-900	860-870		860-870
ปลายข้าวขาว เอ.วัน.พิเศษ	810-860	820-830		820-830
ข้าวใหม่	810-860	820-830		820-830
ปลายข้าวขาว ซี.วัน*	800-830	800-810		800-810
ข้าวเหนียว กข. 6	1390-1400	1390-1400		1390-1400
ข้าวใหม่	-	-		-
ข้าวเหนียว 10% เมล็ดยาว	1270-1280	1270-1280		1270-1280
ข้าวใหม่	-	1300-1310		1300-1310
ข้าวเหนียว 10% เมล็ดสั้น	1190-1200	1190-1200		1190-1200
ข้าวใหม่	-	-		-
ปลายข้าวเหนียว เอ.วัน	850-900	890-900		890-900
ข้าวใหม่	-	-		-
ข้าวหนึ่ง 100%	1690-1710	1700-1710		1700-1710
ข้าวหนึ่ง 5%	1600-1650	1600-1610		1600-1610
ปลายข้าวหนึ่ง เอ.วัน	850-1000	850-860		850-860
ข้าวหอมมะลิ				
100% ชั้น 1	2500-2510	2500-2510		2500-2510
ข้าวใหม่	2270-2280	2390-2400		2390-2400
100% ชั้น 2	2420-2430	2420-2430		2420-2430
ข้าวใหม่	2170-2180	2290-2300		2290-2300
ปลายข้าวหอมมะลิ	1700-1800	1250-1260		1250-1260
ข้าวใหม่	1290-1710	1250-1260		1250-1260
ข้าวหอมปทุมธานี	1840-2010	2040-2050		2040-2050
ข้าวใหม่	1500-2010	2040-2050		2040-2050
ปลายข้าวหอมปทุมธานี	1150-1510	1250-1260		1250-1260
ข้าวใหม่	1150-1160	1250-1260		1250-1260

หมายเหตุ \* ปลายข้าวขาว ซี.วัน เป็นราคาที่สืบเพื่อใช้ในการคำนวณอัตราส่งมอบตามโครงการรับจำนำข้าวเปลือก

\* ราคาข้าวหอมมะลิใหม่เป็นข้าว ปี 2551/52

## ( 10 พฤศจิกายน 2551 )

ชนิด	สัปดาห์ก่อน ต่ำ-สูง	จันทร์	อังคาร	พุธ	พฤหัสบดี	ศุกร์	สัปดาห์นี้ ต่ำ-สูง
<b>ข้าวขาว</b>	ราคาเงินสดไม่รวมกระสอบ ส่งมอบหน้าโรงเก็บข้าวของผู้ซื้อ						บาท/100 กก.
ขาว	640-660	650-660					650-660
นึ่ง	750-800	790-800					790-800
สกัด	400-490	480-490					480-490
กลั่น	100-110	100-110					100-110
<b>ข้าวสาร</b>	(ขายส่งให้ร้านขายปลีก)						
<b>ข้าวสารเจ้า</b>	บาท/100 กก.						
100% (ข้าวหอม)	2750-2800	2750-2800					2750-2800
ข้าวใหม่	2750-2800	2750-2800					2750-2800
100%	2200-2250	2200-2250					2200-2250
ข้าวใหม่	2200-2250	2200-2250					2200-2250
5%	2150-2200	2150-2200					2150-2200
ข้าวใหม่	2150-2200	2150-2200					2150-2200
<b>ข้าวสารเหนียว</b>							
<b>สันป่าตอง (เขี้ยว)</b>							
100% (ใหม่)	1800-1850	1800-1850					1800-1850
5% (ใหม่)	1400-1450	1400-1450					1400-1450
<b>ข้าวสารเหนียว</b>							
10% เมล็ดยาว(ใหม่)	1150-1200	1150-1200					1150-1200
10% เมล็ดสั้น(ใหม่)	1050-1100	1050-1100					1050-1100
<b>ผลิตภัณฑ์ข้าว</b>	ราคาเงินสด (กล่องละ 10 กิโลกรัม)						
<b>แป้งข้าว</b>	บาท/3 กล่อง						
เจ้าไม่น้ำ(3กล่อง)	730-740	730-740					730-740
เหนียวไม่น้ำ(3กล่อง)	805-810	805-810					805-810
<b>กระสอบป่าน (ทอในป)</b>	บาท/1 ใบ (๑) ขนาด 29 นิ้ว x 43 นิ้ว ราคาเงินสดส่งมอบถึงร้านผู้ซื้อ						
ใหม่	44.00-45.00	44.00-45.00					44.00-45.00
ใช้แล้ว -ไม่มีตรา	30.00 - 31.00	30.00 - 31.00					30.00 - 31.00
- มีตรา	20.00 - 22.00	20.00 - 22.00					20.00 - 22.00

ราคาขายปลีกข้าวสารในตลาดกรุงเทพฯ  
 ประจำวันที่ 10 พฤศจิกายน 2551

บาท/15 กก.

ชนิด	สัปดาห์ก่อน ต่ำ-สูง	จันทร์	อังคาร	พุธ	พฤหัสบดี	ศุกร์	สัปดาห์นี้ ต่ำ-สูง
<b>100% (ข้าวหอม)</b>							
ร้านค้าปลีกทั่วไป	480-490	480-490					480-490
ข้าวใหม่	450-460	450-460					450-460
<b>ข้าวสารเจ้า 100%</b>							
ร้านค้าปลีกทั่วไป	440-450	440-450					440-450
ข้าวใหม่	410-420	410-420					410-420
<b>ข้าวสารเจ้า 5%</b>							
ร้านค้าปลีกทั่วไป	380-390	380-390					380-390
ข้าวใหม่	350-360	350-360					350-360
<b>ข้าวสารเหนียว</b>							
<b>สันป่าตอง (เขี้ยว)</b>							
100%	330-340	330-340					330-340
5%	280-290	280-290					280-290
10% เมล็ดยาว	220-230	220-230					220-230
10% เมล็ดสั้น	180-190	180-190					180-190


กรมการค้าภายใน

สำนักส่งเสริมการค้าสินค้าเกษตร

โทร. 0 2547 5400

## สถานการณ์ทั่วไป

- ข้าวเปลือก ราคาข้าวหอมมะลิ จ. สุรินทร์ ปรับตัวสูงขึ้น เนื่องจาก ตลาดปลายทางมีความต้องการเพิ่มขึ้น โรงสีจึงเสนอราคาปรับขึ้นสูง เพื่อจูงใจให้เกษตรกรนำข้าวเปลือกออกจำหน่าย ส่วนข้าวชนิดอื่น ๆ ราคายังคงทรงตัว
- ข้าวสาร โรงสีต่างคาดการณ์ว่าราคาอาจจะมีแนวโน้มสูงขึ้น จึงชะลอการนำสินค้าในสต็อกออกจำหน่าย ส่งผลให้ราคาข้าวโดยรวมปรับตัวสูงขึ้น ส่วนปลายข้าวหอมมะลิ ปรับตัวลดลงตามความต้องการของตลาด



ผู้รายงาน

(นางประชุม กษมาประพทธิ์)





ข่าวเบล็อกเจ้าหน้าปี 5% ปี 2551/52

แหล่งราคา	2551 ต.ค.	พฤศจิกายน 2551																										
		เฉลี่ย	3	4	5	6	7	10	11	12	13	14	17	18	19	20	21	24	25	26	27	28						
ตลาดกลางทำข้าวลายนาว	10577	9400	9400	9400	9400	9400	9400	9400	9400	9400	9400	9400	9400	9400	9400	9400	9400	9400	9400	9400	9400	9400	9400	9400	9400	9400	9400	9400
จังหวัดพิษณุโลก		9250	9250	9250	9250	9250	9250	9250	9250	9250	9250	9250	9250	9250	9250	9250	9250	9250	9250	9250	9250	9250	9250	9250	9250	9250	9250	9250
จังหวัดสุพรรณบุรี		9000	9150	9150	9150	8850	8850	8850	8850	8850	8850	8850	8850	8850	8850	8850	8850	8850	8850	8850	8850	8850	8850	8850	8850	8850	8850	8850
จังหวัดปทุมธานี		9250	9250	9250	9250	9250	9250	9250	9250	9250	9250	9250	9250	9250	9250	9250	9250	9250	9250	9250	9250	9250	9250	9250	9250	9250	9250	9250
เฉลี่ย		9225	9262.5	9262.5	9262.5	9187.5	9187.5	9187.5	9187.5	9187.5	9187.5	9187.5	9187.5	9187.5	9187.5	9187.5	9187.5	9187.5	9187.5	9187.5	9187.5	9187.5	9187.5	9187.5	9187.5	9187.5	9187.5	9187.5
ราคารับจำนำ ตั้งแต่ 11,800 บาท																												

ข่าวเบล็อกเจ้าหน้าปี 25% ปี 2551/52

แหล่งราคา	2551 ต.ค.	พฤศจิกายน 2551																											
		เฉลี่ย	3	4	5	6	7	10	11	12	13	14	17	18	19	20	21	24	25	26	27	28							
ตลาดกลางทำข้าวลายนาว	9227	8400	8400	8400	8400	8400	8400	8400	8400	8400	8400	8400	8400	8400	8400	8400	8400	8400	8400	8400	8400	8400	8400	8400	8400	8400	8400	8400	
จังหวัดพิษณุโลก																													
จังหวัดสุพรรณบุรี																													
จังหวัดปทุมธานี																													
เฉลี่ย		8400	8400	8400	8400	8400	8400	8400	8400	8400	8400	8400	8400	8400	8400	8400	8400	8400	8400	8400	8400	8400	8400	8400	8400	8400	8400	8400	
ราคารับจำนำ ตั้งแต่ 10,800 บาท																													

ข้าวเปลือกหอมมะลิ ปี 2551/52

หน่วย บาท/ตัน

แหล่งราคา	2551	พฤษภาคม 2551																										
		เฉลี่ย	3	4	5	6	7	10	11	12	13	14	17	18	19	20	21	24	25	26	27	28						
จังหวัดอุดรธานี	12825	10267	10500	10500	10150	10150	10150	10150	10150																			
จังหวัดสุรินทร์	14473	9425	9250	9400	9400	9400	9400	9400	9850																			
เฉลี่ย	13649	9846	9875	9875	9775	9775	9775	9775	10000																			
		ราคารับจําหน่าย ชนิดสีได้ต้นข้าว 36-42 กรัม 14,400 - 15,000 บาท/ตัน																										

ข้าวเปลือกเหนียว เมล็ดยาวหน้าปี ปี 2551/52

สันป่าตอง

แหล่งราคา	2551	พฤษภาคม 2551																										
		เฉลี่ย	3	4	5	6	7	10	11	12	13	14	17	18	19	20	21	24	25	26	27	28						
จังหวัดเชียงราย		5525	5750	5750	5750	5300	5300	5300	5300																			
จังหวัดเชียงใหม่		5600	5600	5600	5600	5600	5600	5600	5600																			
เฉลี่ย		5563	5675	5675	5675	5450	5450	5450	5450																			
		ราคารับจําหน่าย ต้นละ 10,000 บาท																										



ข่าวปลือกเหนียว ชนิดคละ ปี 2551/52

แหล่งราคา	2551	พุดจิกายน 2551																											
		3	4	5	6	7	10	11	12	13	14	16	17	18	19	20	21	23	24	25	26	27	28						
จังหวัดอุดรธานี																													
เฉลี่ย		5083	5150	5150	5050	5050	5050	5050	5050	5050	5050	5050	5050	5050	5050	5050	5050	5050	5050	5050	5050	5050	5050	5050	5050	5050	5050	5050	
		ราคาปรับจํานำ ต้นละ 9,000 บาท																											

ราคาข้าวสารบรรจุถุงที่ห้างสรรพสินค้าจำหน่าย

ประจำวันที่ 10 พฤศจิกายน 2551

บาท / ถุง

ชนิด	หน่วย	ราคา หน้าถุง	ท็อป	ตั้งหัวเสง	สหกรณ์กรุงเทพ	เทสโก้	บิ๊กซี	คาร์ฟูร์	แมคโคร
<b>ข้าวหอมมะลิ 100%</b>									
บัวทิพย์	5 กก.	230				191			
สุวรรณทิพย์	5 กก.	280	239	214	216				
หงษ์ทอง (แดง)	5 กก.	250	219	199*	199	193	189	189	190
(ใหม่)	5 กก.	280	229	209*	211		205	209	205
มาบุญครอง (แดง)	5 กก.	250	195*	204	199	184 *	190	195	190
มาบุญครอง (เขียว)	5 กก.	230			(180)180			179	185
เกษตร (แดง)	5 กก.	220	189*	194	193		179	185	
เกษตร (เขียว)	5 กก.	210	199	187	187	177 *	175	179	177
เบญจรงค์	5 กก.	280	209	179		178	158*		163
ฉัตรทอง (แดง)	5 กก.	255	(235)223		196		207	(235)198	
ฉัตรอุบล (เหลือง)	5 กก.	200	175*	203	188		(250)169	182	179
จักรเพชร	5 กก.	230	(210) 209					192	
แสนดี (ถิ่นสยาม)	5 กก.	250	175*		186	179	169*	189	200
ทุ่งกุลลา	5 กก.	300	259	223	241		(250)190*	230	235
ปิ่นเงินเพชร	5 กก.	300	180				158*	165*	
ไทไท(หอมมะลิอินทรีย์)	5 กก.	300	239	233.00					
โคโค	5 กก.	230	195						
ดอกบัว	5 กก.	230	212			180	185	199	
เทสโก้(สีทอง)	5 กก.	230				183			
อิมทิพย์ (กินรี)	5 กก.	250	205		172	161	215	169*	170
เพื่อนไทย	5 กก.								
# ท็อป	5 กก.	220	169*						
ช้างทิพย์	4 กก.	240	219	211		199 *		207	200
ปทุมทอง	5 กก.	220	199						
ชามทอง	5 กก.	250	209						
พนมรุ้ง	5 กก.	230		189	186	189 *	169*		
รุ่ง	5 กก.	215							185
ศรีเมือง	5 กก.	250	209						
เอโร่(แดง)	5 กก.	230							171
เอโร่(เงิน)	5 กก.								160
ส.เขมราชู	5 กก.	280		196	195				
บัวทอง (แดง)	5 กก.	220	177	168				187	155
เก็กฮวย	5 กก.	300			217				
บัณฑิตน้อย	5 กก.	230			173				
บิ๊กซี	5 กก.	250					179		
คาร์ฟูร์	5 กก.							159*	
<b>ข้าวหอมมะลิ 5%</b>									
หงษ์ทอง (เขียว)	5 กก.	230	210	176	190		200	192	
ฉลาดชิม	5 กก.	180						155	
เอโร่	5 กก.	240							173
เบญจรงค์	5 กก.	180							
เกษตร	5 กก.	230	185						170

ชนิด	หน่วย	ราคา หน้าถุง	ท็อป	ตั้งฮั่วตั้ง	สหกรณ์กรุงเทพ	เทสโก้	บิ๊กซี	คาร์ฟูร์	แมกโคร
<b>ข้าวหอมมะลิ 10%</b>									
สุพรรณหงส์ (แดง)	5 กก.	280	205			170	182		165
เซฟ	5 กก.	210	209						
หงษ์ทอง (ส้ม)	5 กก.	210	205	165*	193		190	179	
เกษตร (ม่วง)	5 กก.	200		174			170	167	
# อิมทิพย์ (เขียว)	5 กก.	240	193			180			
# คุ่มคำ	5 กก.	185				158			
<b>ข้าวหอมปทุมธานี 100%</b>									
ฉัตร(ม่วง)	5 กก.	195						179	170
มานูญครอง	5 กก.	230		189	209	185	187	180	
ดอกบัว	5 กก.	210				169 *		165	
หงษ์ทอง (ส้ม)	5 กก.	240	210	220	214		169	188	
เทสโก้(เทา)	5 กก.	200				175			
ปทุมทิพย์	5 กก.	280					182		
เอโร่	5 กก.	230							180
<b>ข้าวผสม (ข้าวหอมมะลิและข้าวขาว)</b>									
แสนดี (เขียว)	5 กก.	220						157	157
มานูญครอง (ชมพู)	5 กก.	220		182	203			175	
# ขาวนาไทย	5 กก.	250	(250) 180 *						
# สุพรรณหงส์	5 กก.					172			
# ฉัตร (ส้ม)	5 กก.	195	172	176	164	160	160	157	160
# ฉัตรอรุณ(เขียว)	5 กก.	175				155	155	149	150
# ไวกิ่ง(เขียว)	5 กก.	220						164	175
เกษตร(เขียวอ่อน)	5 กก.	190		173		166*	170	158	159
TESCO (เขียว)	5 กก.	220				166			
ปิ่นเงิน	5 กก.	300	179				160	182	158
เอโร่	5 กก.	220							173
พระพิรุณ	5 กก.	300					149**		
คาร์ฟูร์ (เขียวเข้ม)	5 กก.							169	
บัวทอง(เขียว)	5 กก.	180	159				139	139	135
บัวทอง(ฟ้า)	5 กก.	200		157			165	149*	145
มิตรภาพ (เขียว)	5 กก.	260		157		167			150
<b>ข้าวหอมมะลิและข้าวมันปู</b>									
ธัญญทิพย์	5 กก.	300	255	223	241				235
ธัญญทิพย์	2 กก.	130	109	89	107				
ดอกมะลิ	2 กก.	100	95		85				
ท็อป	2 กก.	95	92						
เบญจรงค์	5 กก.	280							
เนเจอร์ โชน	1.4 กก.	150	112			104			
<b>ข้าวเหนียว</b>									
ธัญญทิพย์	1 กก.	45	45	44.50					
เทสโก้	5 กก.	180				132 *			
บัวทิพย์	5 กก.	160				119	132		
แสนดี	5 กก.	180						136	127
คาร์ฟูร์	5 กก.							145	
บิ๊กซี	5 กก.	160					129		
เอโร่	5 กก.	180							125
ฉัตร	5 กก.	185					(130)123		119

ชนิด	หน่วย	ราคา หน้าถุง	ท็อป	ตั้งหัวเสง	สหกรณ์กรุงเทพ	เทสโก้	บิ๊กซี	คาร์ฟูร์	แมคโคร
<b>ข้าวกล้องหอมมะลิ 100 %</b>									
คู้มค่า	5 กก.					159			
เทสโก้	5 กก.	200				173*			
อิมทิพย์	5 กก.	250							185
เอโร่	5 กก.	250							179
ธัญญทิพย์	5 กก.	300	255	223	241				235
แสนดี	5 กก.	250							183
TOPS	2 กก.	90	85						
เบญจรงค์	2 กก.	120		80		89	89		
ดอกบัว	2 กก.		90			76			
เนเจอร์โซน	1.4 กก.	150	112			112			
กฟผ	2 กก.	80	75			80			
# เกรทฮาเวสต์	2 กก.	180	123			130			
# มาบุญครอง	2 กก.	100	100	99	97	96	92	100	
# ไทไท	2 กก.	160	105	129		111			
# ดอกมะลิ	2 กก.	100	95		85				
# หงษ์ทอง	2.5 กก.	120	117	99	99	99	109	107	
# เทสโก้	2 กก.	90				85			
<b>ข้าวขาว 100%</b>									
สุพรรณหงส์	5 กก.						173		
มิตรภาพ	5 กก.	230		141.00			138		
ดอกบัว	5 กก.	190	190			135*		155	
โคโค	5 กก.	180	152						
หงษ์ทอง (น้ำเงิน)	5 กก.	230		178*	177		195	175	
เพื่อนไทย	5 กก.								
เกษร(น้ำเงิน)	5 กก.	180	160 *	161	167		158	156	
เบญจรงค์	5 กก.	220		147			(180)158		135
# เทสโก้ (น้ำเงิน)	5 กก.	230				131 *			
ปิ่นเงิน	5 กก.						(180)139	160	129
แสนดี	5 กก.	230	170 *		169	(220) 154	169	179	163
พระพิรุณ	5 กก.	250					(170)145		
ไวกิ่ง	5 กก.	220						149	152
มาบุญครอง (ฟ้า)	5 กก.	220	180	172	167	169	175	169	
มาบุญครอง (น้ำเงิน)	5 กก.	200							165
พนมรุ้ง	5 กก.	210		162	167	165			
เอโร่	5 กก.	230							147
บิ๊กซี	5 กก.	230					159		
อิมทิพย์	5 กก.	220	180					129*	
<b>ข้าวขาว 5%</b>									
โคโค	5 กก.	180	152						
เอโร่	5 กก.	220							152
แสนดี	5 กก.	220						129	152
บัณฑิตน้อย	5 กก.	170			147				
ช้างคู่โลก	5 กก.	170			147				
ฉัตร(น้ำเงิน)	5 กก.	190			163			157	149
ธัญญรักษ์	5 กก.	160			145				

ชนิด	หน่วย	ราคา หน้าถุง	ท็อป	ตั้งอ้วตง	สหกรณ์กรุงเทพ	เทสโก	บีจีสี่	คาร์ฟูร์	แมคโคร
ข้าวขาว 10%									
คาร์ฟูร์								169	
ชวานาไทย	5 กก.	250	159						129
ปทุมทิพย์	5 กก.	230					168		128
เซฟแพค	5 กก.								145
ท็อปส์	5 กก.	190	190						
ข้าวขาว 25%									
เฟิร์สทไฟรซ์	5 กก.								
ภัตตรา	5 กก.	160					155		
ข้าว( อื่น ๆ )									
เซฟแพค (ขข 35%)	5 กก.	180							182
คาร์ฟูร์ (ขข 35 %)	5 กก.							145	
กลีกรไทย (ขข 35%)	5 กก.	220					155		
คุ้มคำ (ขข. 35 %)	5 กก.	150				133			
หงษ์ทอง ( ข้าวสังข์หยด )	2 กก.	95	85	75			81	83	

\* จัดรายการพิเศษ

กรมการค้าภายใน สำนักงานส่งเสริมการค้าสินค้าเกษตร โทร 02 5475400



ราคาขายปลีกข้าวสารร้านค้าทั่วไปในตลาดกรุงเทพฯ  
 ประจำวันที่ 10 พฤศจิกายน 2551


หน่วย : บาท

ชนิด	หน่วย	ราคาหน้าถุง	ราคาจำหน่าย
<b>บรรจุถุง</b>			
-ข้าวหอมมะลิ 100%			
หงษ์ทอง	5 กก.	250	210
-ข้าวขาว 100%			
มานูญครอง	5 กก.	220	185
<b>ข้าวตวง (ถัง)</b>			
-ข้าวหอมมะลิ			
ส้มโอ	1 กก. /15 กก.		34-36/500-530
แสนดี	1 กก. /15 กก.		34-35/500-510
สามงู	1 กก. /15 กก.		34-35/500-510
เก้าใบโพธิ์	1 กก. /15 กก.		30-32/450-480
ดวงใจ	1 กก. /15 กก.		33-35/480-520
อื่น ๆ	1 กก. /15 กก.		29-30/420-440
-ข้าวขาว 100%			
กำไล	1 กก. /15 กก.		28-30/420-440
สาดี	1 กก. /15 กก.		28/410
กุ้งมังกร	1 กก. /15 กก.		28-30/420-440
เพชรคู่	1 กก. /15 กก.		29/430
นกนางแอ่น	1 กก. /15 กก.		30/440
บัวชมพู	1 กก. /15 กก.		28-30/420-440
ตราลูกโลกคู่	1 กก. /15 กก.		28-29/410-430
แสนดี	1 กก. /15 กก.		29-30/420-440
ไวถึง	1 กก. /15 กก.		27-29/390-430
เรื่องไทย	1 กก. /15 กก.		27-28/390-410
อื่น ๆ	1 กก. /15 กก.		27-29/390-420

รายงานการติดตามภาวะและราคา "วัตถุดิบอาหารสัตว์" ในตลาดกรุงเทพมหานคร

ประจำวันที่ 10 พฤศจิกายน 2551

Agri\_35 รายงานประจำวัน dmi.

รายการสินค้า	หน่วย	ปีก่อน วันที่ 10 พ.ย. 50	ปีนี้ (2551)		+ เพิ่ม - ลด	สถานการณ์
			วันก่อน 6 พ.ย. 51	วันนี้ 10 พ.ย. 51		
ปลาป่น						
เกรดกึ่ง	กก.	27.00	25.30	25.30		เมล็ดข้าวเหลือง เกรดสกัดน้ำมัน ราคาตกลงเนื่องจาก ภาวะตลาดน้ำมันพืชชะลอตัว อีกทั้งปริมาณผลผลิตข้าวเหลือง มีส่งเข้าตลาดอย่างต่อเนื่อง ส่งผลให้โรงสกัดปรับราคารับซื้อลดลง
โปรตีนร้อยละ 60 ขึ้นไป กลิ่นเบอร์ 1	กก.	26.30	24.90	24.90		
โปรตีนร้อยละ 60 ลงมา กลิ่นเบอร์ 1	กก.	25.60	24.20	24.20		
โปรตีนร้อยละ 60 ขึ้นไป กลิ่นเบอร์ 2	กก.	23.70	24.80	24.80		
โปรตีนร้อยละ 60 ลงมา กลิ่นเบอร์ 2	กก.	22.80	23.90	23.90		
โปรตีนร้อยละ 60 ขึ้นไป กลิ่นเบอร์ 3	กก.	22.70	24.30	24.30		
โปรตีนร้อยละ 60 ลงมา กลิ่นเบอร์ 3	กก.	21.80	23.40	23.40		
หัวปลา โปรตีนร้อยละ 45 ขึ้นไป	กก.	22.90	23.10	23.10		
ปลาขย โปรตีนร้อยละ 60	กก.	21.00	21.00	21.00		
ถากข้าวเหลือง						
นำเข้า โปรตีนร้อยละ 42-45	กก.	14.40 - 14.50	14.30 - 14.50	14.30 - 14.50		ผู้รายงาน..... ๐๙๗๙ บอรรชาง (นางวราศรี บุญสนอง)  ผู้ตรวจ..... (นางอมราพร อินทร์แมน)
นำเข้า โปรตีนร้อยละ 46-48	กก.	15.00 - 15.20	14.70 - 14.80	14.70 - 14.80		
ผลิตในประเทศ (เมล็ดนำเข้า)	กก.	15.35 - 15.50	14.90 - 15.00	14.90 - 15.00		
ผลิตในประเทศ (เมล็ดในประเทศ)	กก.	-	15.30 - 15.50	15.30 - 15.50		
เมล็ดข้าวเหลือง						
เกรดสกัดน้ำมัน	กก.	16.50 - 17.00	16.50 - 17.00	15.00 - 16.00	-1.00 ถึง -1.50	
(สกัดน้ำมันความชื้นไม่เกิน 13%)						

รายงานการติดตามภาวะเสื่อราคา ตัวเหลืองและผลึกฝักแห้ง และน้ำมันรำข้าว เติตตลาดกรุงเทพมหานคร  
ประจำวันที่ 10 พฤศจิกายน 2551

Agri\_35 รายงาน F-รายงาน ผลป.


รายการสินค้า	หน่วย	ปีก่อน วันที่ 10 พ.ย. 50	ราคาขายส่ง		+เพิ่ม -ลด	สถานการณ์
			วันก่อน 7 พ.ย. 51	วันนี้ 10 พ.ย. 51		
เมล็ดข้าวเหลือง						
เกรดเบรรูปผลึกฝักแห้งอาหาร	บาท/กก.	20.00 - 21.00	21.00 - 22.00	20.00 - 21.00	-1.00	เมล็ดข้าวเหลือง
เกรดผลึกอาหารสัตว์	บาท/กก.	17.50 - 18.50	20.00 - 20.50	19.00 - 20.00	-0.50 ถึง -1.00	เนื่องจากปริมาณผลึกฝักแห้งมีเข้าสู่ตลาดมาก อีกทั้ง
เกรดสกัดน้ำมัน (สกัดน้ำมันความชื้นไม่เกิน 13%) น้ำมันถั่วเหลืองบริสุทธิ์	บาท/กก.	16.50 - 17.00	16.50 - 17.00	15.00 - 16.00	-1.00 ถึง -1.50	มีถั่วจากต่างประเทศเข้ามาสมทบด้วย ส่งผลให้ราคาปรับตัวลดลง
ชนิดบรรจุถุง (200 ลิตร)	บาท/กก.	34.72 - 37.45	52.43 - 53.50	52.43 - 53.50		
ชนิดบรรจุปีบ 13.75 ลิตร	บาท/กก.	37.84 - 39.52	54.94 - 55.64	54.94 - 55.64		
ชนิดบรรจุขวด 1 ลิตร (หน้าโรงงาน)						
ตราอนุ่น	บาท/ขวด	36.67 - 37.00	46.85 - 49.45	46.85 - 49.45		
ตราฤกษ์	บาท/ขวด	36.75 - 37.08	46.55 - 49.45	46.55 - 49.45		
ชนิดบรรจุขวด 1 ลิตร (ขายส่ง)						
ตราอนุ่น	บาท/ขวด	37.16 - 37.58	48.33 - 52.13	48.33 - 52.13		
ตราฤกษ์	บาท/ขวด	37.50 - 37.83	48.00 - 51.50	48.00 - 51.50		
น้ำมันรำข้าวบริสุทธิ์						
ชนิดบรรจุปีบ 13.75 ลิตร	บาท/กก.	38.52 - 41.09	57.42 - 58.21	57.42 - 58.21		ผู้รายงาน..... วราตรี บุญสนอง (นางวราตรี บุญสนอง)
ชนิดบรรจุขวด 1 ลิตร (หน้าโรงงาน)						
ตราคิง	บาท/ขวด	36.50 - 36.83	49.10 - 51.35	49.10 - 51.35		
ตราชิม	บาท/ขวด	37.08 - 37.50	50.30 - 53.05	50.30 - 53.05		
ราคาขายปลีก ชนิดขวด 1 ลิตร						
น้ำมันถั่วเหลือง						
- ตราอนุ่น	บาท/ขวด	38.50 - 40.00	49.50 - 53.00	49.50 - 53.00		ผู้ตรวจ..... (นางอมรพร อินทร์เม่น)
- ตราฤกษ์	บาท/ขวด	39.00 - 40.00	49.50 - 52.00	49.50 - 52.00		
น้ำมันรำข้าวบริสุทธิ์						
- ตราคิง	บาท/ขวด	39.00 - 40.00	52.00 - 55.00	52.00 - 55.00		
- ตราชิม	บาท/ขวด	39.00 - 40.00	52.50 - 57.00	52.50 - 57.00		

รายงานการติดตามภาวะตลาด "ปาล์มน้ำมัน และน้ำมันปาล์ม" ในกรุงเทพมหานคร

f. ราคาปาล์ม/ลิตร่า      ประจำวันที่ 10 พฤศจิกายน 2551

รายการ	หน่วย	ราคาขายส่ง			+ เพิ่มขึ้น - ลดลง	ภาวะการค้า
		ราคาวันที่ปีก่อน	ราคาวันที่ก่อน	ราคาวันนี้		
		10 พ.ย. 50	7 พ.ย. 51	10 พ.ย. 51		
ผลปาล์มทะเลลาย (ราคาโรงสกัดรับซื้อ)						
คุณภาพ เบอร์เช็ทน้ำมัน (คละ)						
- จ.กระบี่	บาท/กก.	4.50 - 5.05	2.30 - 2.70	2.50 - 2.90	+0.20	ผลปาล์มทะเลลายและผลปาล์มร่วง
- จ.สุราษฎร์ธานี	บาท/กก.	4.80 - 5.00	2.50 - 2.60	2.70 - 2.90	+0.20 ถึง 0.30	ราคาสูงขึ้น เนื่องจากปริมาณผลผลิตปาล์มลดน้อยลง
- จ.ชุมพร	บาท/กก.	4.80 - 5.00	2.30 - 2.60	2.50 - 2.90	+0.20 ถึง 0.30	โรงงานสกัดจึงมีการแข่งขันกันรับซื้อและให้ราคารับซื้อสูงขึ้น
- จ.ตรัง	บาท/กก.	4.70 - 4.90	2.40 - 2.70	2.50 - 2.90	+0.10 ถึง 0.20	ตามความต้องการ อีกทั้งภาวะตลาดน้ำมันปาล์มดิบลดลงตัว
- จ.สตูล	บาท/กก.	4.95 - 5.05	2.45 - 2.60	2.50 - 2.90	+0.05 ถึง 0.30	ขึ้น ได้ข่าวว่ามีบางพื้นที่ราคาผลปาล์มอยู่ที่กก.ละ 3.10 บาท
คุณภาพ เบอร์เช็ทน้ำมัน (15%)						
- จ.กระบี่	บาท/กก.	4.32 - 4.90	2.30 - 2.40	2.50 - 2.60	+0.20	น้ำมันปาล์มดิบ
- จ.สุราษฎร์ธานี	บาท/กก.	4.50	2.11 - 2.40	2.29 - 2.50	+0.10 ถึง 0.18	ราคาสูงขึ้น นอกจากราคาผลปาล์มจะปรับตัวสูงขึ้น
- จ.ชุมพร	บาท/กก.	4.32	2.11	2.29	+0.18	ภาวะตลาดน้ำมันปาล์มดิบลดลงจึงขึ้น เป็นผลกระทบจาก
- จ.ตรัง	บาท/กก.	4.40	2.40	2.50	+0.10	ราคาในตลาดมาเลเซียที่สูงขึ้นอีก ประกอบกับบางพื้นที่
- จ.สตูล	บาท/กก.	4.90	2.40	2.50	+0.10	เสนอราคาจำหน่ายน้ำมันปาล์มดิบ ที่ กก.ละ 18.00 บาท
คุณภาพ เบอร์เช็ทน้ำมัน (17%)						
- จ.กระบี่	บาท/กก.	4.70 - 5.10	2.40 - 2.70	2.50	+0.20	ซึ่งมีการซื้อขายกันแล้ว ด้วยคิดว่าแนวโน้มราคาจะสูงขึ้น
- จ.สุราษฎร์ธานี	บาท/กก.	5.00	2.60	2.60 - 2.90	+0.20	อีกในช่วงต่อไป
- จ.ชุมพร	บาท/กก.	5.00	2.60	2.90	+0.30	
- จ.ตรัง	บาท/กก.	4.90	2.70	2.90	+0.30	
- จ.สตูล	บาท/กก.	5.10	2.60	2.90	+0.20	
ผลปาล์มร่วง จ.ชุมพร	บาท/กก.	4.70	2.40	2.60	+0.20	
น้ำมันปาล์มดิบ (ราคาซื้อขายทั่วไปส่งมอบถึงผู้ซื้อ)						
- เกรต A (น้ำมันจากเปลือก)	บาท/กก.	6.20 - 6.70	4.20 - 4.60	4.30 - 4.70	+0.10	
- เกรต B (น้ำมันรวม)	บาท/กก.	29.75 - 30.00	16.75 - 17.00	17.75 - 18.00	+1	
น้ำมันเมล็ดในปาล์มดิบ	บาท/กก.	28.75 - 29.00	15.75 - 16.00	16.75 - 17.00	+1	
	บาท/กก.	31.50 - 32.25	20.50 - 21.00	20.50 - 21.00		

รายการ	หน่วย	ราคาขายส่ง			ภาวะการค่า
		ราคาขั้นปีก่อน	ราคาขั้นก่อน	ราคาขั้นนี้	
		10 พ.ย. 50	7 พ.ย. 51	10 พ.ย. 51	
น้ำมันปาล์มบริสุทธิ์ * (ราคาคือขายทั่วไปส่งมอบถึงผู้ซื้อ)					
- โอเลอิน	บาท/กก.	35.25	25.53 - 26.65	25.53 - 26.65	
- สเตอริน	บาท/กก.	28.25 - 28.50	13.25 - 14.25	13.25 - 14.25	
น้ำมันปาล์มสำเร็จรูป (ราคารวม VAT)					
- ราคาขายส่ง (โรงกลั่นส่งมอบถึงมือ)					
- ชนิดบรรจุปีบ 12.50 กก.	บาท/กก.	42.00	31.60 - 32.80	31.60 - 32.80	
- ตรามรกต	บาท/ปีบ	525	405	405	
- ตราหยก	บาท/ปีบ	525	405	405	
- ตราโอลีน	บาท/ปีบ	525	410	410	
- ตราเกสร	บาท/ปีบ	525	395	395	
- ชนิดบรรจุขวด 1 ลิตร (12 ขวด/หีบ)	บาท/ขวด	39.17 - 40.00	28.33 - 31.67	28.33 - 31.67	
- ตรามรกต	บาท/หีบ	480	370	370	
- ตราหยก	บาท/หีบ	475	380	380	
- ตราโอลีน	บาท/หีบ	480	370	370	
- ตราเกสร	บาท/หีบ	470	340	340	
- ราคาขายปลีก ในตลาดกรุงเทพฯ					
- ชนิดบรรจุปีบ	บาท/กก.	44 - 45	30 - 32	30 - 32	
- ชนิดบรรจุขวด 1 ลิตร	บาท/ขวด	38 - 42	32 - 35	32 - 35	
ตลาดมาเลเซีย					
- น้ำมันปาล์มดิบ (Crude Palm Oil)	ริงกิต/ตัน	(6 พ.ย.50) 2,943.75	(6 พ.ย.51) 1,590.00	(7 พ.ย.51) 1,620.00	อัตราแลกเปลี่ยน US\$ = 35.0270 บาท (อัตรากลาง) 1 ริงกิต = 9.8330 บาท (อัตรากลาง) (7 พ.ย.51)
"	บาท/กก.	29.92	15.73	15.93	+0.20
- น้ำมันบริสุทธิ์ (RBD Palm Olein)	USD/ตัน	945.00	540.00	545.00	
"	บาท/กก.	32.16	18.92	19.09	+0.17
- สเตียรินบริสุทธิ์ (RBD Stearin)	USD/ตัน	895.00	385.00	385.00	
"	บาท/กก.	30.46	13.49	13.49	-

  
 (นาง อมราพร อินทร์แมน)  
 ผู้อำนวยการ

หมายเหตุ : \* น้ำมันปาล์มบริสุทธิ์เป็นราคาไม่รวม VAT  
 ฝ่ายติดตามและประเมินภาวะตลาดสินค้าเกษตร สำนักงานส่งเสริมการค้าล้าสินค้าเกษตร กรมการค้าภายใน โทร. 02-5475400


# รายงานการติดตามภาวะและราคา "ไข่" ในตลาดกรุงเทพมหานคร

วันที่ 10 พฤศจิกายน 2551

บาท : ฟอง

รายการ	ราคาขายส่ง			+ เพิ่ม - ลดลง	ราคาขายปลีก			+ เพิ่ม - ลดลง	ภาวะการค้า
	ปีก่อน 10 พ.ย. 50	วันก่อน 7 พ.ย. 51	วันนี้ 10 พ.ย. 51		ปีก่อน 10 พ.ย. 50	วันก่อน 7 พ.ย. 51	วันนี้ 10 พ.ย. 51		
ไข่เป็ดสด ๓๓ หลังผลิต	3.00	3.50	3.50						
ไข่เป็ด ใหญ่	3.30 - 3.40	3.80 - 3.90	3.80 - 3.90		3.60 - 3.70	4.30 - 4.40	4.30 - 4.40		ไข่ไก่ คละ หน้าฟาร์ม และ ไข่ไก่คัดเบอร์ ราคาสูงขึ้น ตามความต้องการของตลาด จากโรงเรียนเปิดภาคเรียน ประกอบกับการสั่งซื้อ จากต่างประเทศเพิ่มขึ้น ส่งผลให้ปริมาณมีออกสู่ ตลาดเริ่มลดลง
ไข่เป็ด กลาง	3.10 - 3.20	3.70 - 3.80	3.70 - 3.80		3.30 - 3.40	4.10 - 4.20	4.10 - 4.20		
ไข่เป็ด เล็ก	2.90 - 3.00	3.50 - 3.60	3.50 - 3.60		3.10 - 3.20	3.80 - 4.00	3.80 - 4.00		
ไข่เป็ดเต็ม ใหญ่	4.00 - 4.10	4.20 - 4.30	4.20 - 4.30		5.00 - 5.50	5.50 - 6.00	5.50 - 6.00		
ไข่เป็ดเต็ม กลาง	3.70 - 3.80	3.90 - 4.00	3.90 - 4.00		4.50 - 5.00	5.00 - 5.50	5.00 - 5.50		
ไข่ไก่สด คละ ๓๓ หลังผลิต	2.00	2.00	2.10	+ 0.10					
ไข่ไก่ เบอร์ 0	2.50 - 2.60	2.50 - 2.60	2.65 - 2.75	+ 0.15	2.90 - 3.00	2.90 - 3.00	3.00 - 3.10	+ 0.10	
ไข่ไก่ เบอร์ 1	2.30 - 2.40	2.30 - 2.40	2.40 - 2.50	+ 0.10	2.70 - 2.80	2.70 - 2.80	2.80 - 2.90	+ 0.10	
ไข่ไก่ เบอร์ 2	2.20 - 2.30	2.20 - 2.30	2.30 - 2.40	+ 0.10	2.60 - 2.70	2.50 - 2.60	2.60 - 2.70	+ 0.10	
ไข่ไก่ เบอร์ 3	2.10 - 2.20	2.10 - 2.20	2.20 - 2.30	+ 0.10	2.40 - 2.50	2.30 - 2.50	2.40 - 2.50	+ 0.10	
ไข่ไก่ เบอร์ 4	2.00 - 2.10	2.00 - 2.10	2.10 - 2.20	+ 0.10	2.20 - 2.30	2.20 - 2.30	2.30 - 2.40	+ 0.10	
ไข่ไก่ เบอร์ 5	1.85 - 1.95	1.90 - 2.00	2.00 - 2.10	+ 0.10	2.10 - 2.20	2.10 - 2.20	2.20 - 2.30	+ 0.10	

ผู้ตรวจ.....

  
 (นางสมรพร อินทร์เมฆ)

ผู้รายงาน.....

  
 (นางจรรย์ สมชีพ)

รายงานการติดตามภาวะและราคา "สัตว์น้ำ" ในตลาดกรุงเทพมหานคร  
ประจำวันที่ 10 พฤศจิกายน 2551

บาท : ก.ก.

รายการ	ราคาขายส่ง			+ เพิ่ม - ลดลง	ราคาขายปลีกตลาด กทม.			+ เพิ่ม - ลดลง	ภาวะการค้า
	ปีก่อน 10 พ.ย. 50	วันก่อน 7 พ.ย. 51	วันนี้ 10 พ.ย. 51		ปีก่อน 10 พ.ย. 50	วันก่อน 7 พ.ย. 51	วันนี้ 10 พ.ย. 51		
กุ้งขาว	ตลาดกลางสมุทรสาคร								
- (40 ตัว/กก.)	140	120	120	180 - 190	160 - 170	160 - 170			สัตว์น้ำ ราคาขายส่งสัตว์น้ำขององค์การ สะพานปลาเปลี่ยนแปลงตามปริมาณ และ คุณภาพของสินค้าที่ส่งเข้าตลาด
- (50 ตัว/กก.)	130	110	110	150 - 160	140 - 150	140 - 150			
- (60 ตัว/กก.)	125	100	100	130 - 140	130 - 140	130 - 140			
- (70 ตัว/กก.)	110	95	95	120 - 130	120 - 130	120 - 130			
- (80 ตัว/กก.)	95	90	90	110 - 120	110 - 120	110 - 120			
	องค์การสะพานปลา								
กุ้งก้ามกราม (กลาง)									
- (ปอเดียวไทย 15-16 ตัว/กก.)	200 - 240	150 - 170	155 - 170	260 - 300	240 - 260	240 - 260	+ 5		
ปลาหมึกกล้วยคละ	70 - 80	90 - 100	90 - 95	110 - 120	120 - 130	120 - 130	- 5		
ปลาหมึกกระดองคละ	90 - 95	100 - 110	100 - 110	110 - 120	120 - 130	120 - 130			
หอยแครงคละ	25 - 35	25 - 35	28 - 32	40 - 55	40 - 50	40 - 50	- 3 ถึง + 3		
หอยลายคละ	45 - 60	30 - 55	30 - 50	70 - 80	50 - 70	50 - 70	- 5		
หอยแมลงภู่คละ	22 - 25	20 - 25	22 - 28	30 - 35	30 - 35	30 - 35	+ 2 ถึง 3		
ปลาทูสด (9-12 ตัว/กก.)	40 - 50	40 - 55	40 - 55	70 - 80	50 - 70	50 - 70	+ 5		
ปลาทูอ่อน	80 - 100	90 - 100	95 - 100	100 - 120	120 - 130	120 - 130			
ปลาดุก (บิกอูย)	25 - 35	30 - 35	30 - 35	45 - 50	45 - 50	45 - 50			
ปลานิล	30 - 35	36 - 40	35 - 40	40 - 55	50 - 55	50 - 55	- 1		

ผู้ตรวจ...  
(นางอมรพร อินทร์เมฆ)

ผู้รายงาน...

(นางจริย สมชีพ)

รายงานการติดตามภาวะตลาด ยางพารา

ประจำวันที่ 10 พฤศจิกายน 2551

รายการ	หน่วย	วันที่ก่อน		วันที่		+เพิ่มขึ้น -ลดลง	ภาวะการค้า
		วันที่ก่อน	ราคาวันที่	ราคาวันที่	ราคาวันที่		
ยางแผ่นดิบชั้น 3	บาท	10 พ.ย. 50	7 พ.ย. 51	10 พ.ย. 51			
ราคาเกษตรกรขายได้							
- จ.สุราษฎร์ธานี	กก.	79.50	55.00	55.50	+0.50	ยางพารา ราคาปรับตัวสูงขึ้น เนื่องจากแหล่งผลิตภาคใต้	
- จ.สงขลา	กก.	80.45	55.30	57.05	+1.75	ยังมีฝนตกชุก ทำให้ปริมาณยางออกสู่ตลาดน้อย	
- นครศรีธรรมราช	กก.	79.90	55.15	55.75	+0.60		
ราคาตลาดกลาง							
- จ.สุราษฎร์ธานี	กก.	81.81	56.76	-			
- จ.สงขลา	กก.	82.09	58.00	59.55	+1.55		
- นครศรีธรรมราช	กก.	81.52	57.69	59.60	+1.91		
ยางแผ่นรมควันชั้น 3							
ราคา FOB ชั้น 3 กรุงเทพฯ	กก.	88.25	64.00	64.70	+0.70		

ผู้รายงาน.....



(นางสาวศลิษา สุวรรณลักษณ์)



รายงานการติดตามภาวะตลาดสินค้าใหญ่กรุงเทพมหานคร  
 ประเด็นที่ 10 พฤศจิกายน 2551 สิบเวลา 9.00 - 12.00 น.

ลำดับ ที่	รายการ	ราคาขายส่ง (ตลาดปากคลอง)						ราคาขายปลีก (ตลาดทั่วไป)						เปลี่ยนแปลง	หมายเหตุ
		คละ			เปลี่ยนแปลง			คละ			เปลี่ยนแปลง				
		วันมีก่อน 10 พย.51	วันนี้ 7 พย.51	วันที่ 10 พย.51	วันมีก่อน 10 พย.51	วันนี้ 7 พย.51	วันที่ 10 พย.51	วันมีก่อน 10 พย.51	วันนี้ 7 พย.51	วันที่ 10 พย.51	วันมีก่อน 10 พย.51	วันนี้ 7 พย.51	วันที่ 10 พย.51		
1	ผักคะน้า	10-12	24-28	24-28	15-20	30-32	30-32	25-30	35-40	35-40	25-30	35-40	35-40		ผักกาดหอม ต้นหอม ขึ้นฉ่าย และมะระจีน ราคาปรับตัวสูงขึ้น จากฝนที่ตกชุกติดต่อกัน ทำให้ ผลผลิตได้รับความเสียหาย หนาวเสีย และรุ่นใหม่มายัง โตไม่ได้ขนาด สินค้าจึงมีเข้าสู่ตลาดน้อยลง
2	ผักบุ้งจีน	6-10	20-25	20-25	10-12	25-28	25-28	10-12	25-28	25-28	15-18	30-32	30-32		
3	ผักกวางตุ้ง	6-8	20-25	20-25	12-15	25-28	25-28	12-15	25-28	25-28	20-25	30-35	30-35		
4	ผักกาดหอม	6-10	60-65	65-70	10-15	65-70	70-75	10-15	65-70	70-75	20-25	72-75	80-85	+8ถึง10	
5	ผักกาดขาวปรี	12-14	15-18	15-18	18-20	20-25	20-25	18-20	20-25	20-25	22-25	28-30	28-30		
6	กะหล่ำปลี	5-8	15-18	15-18	12-14	22-25	22-25	12-14	22-25	22-25	5-6	13-14	13-14		
7	ผักชี*	20-30	100-120	100-120	3-4	11-12	11-12	3-4	11-12	11-12	6-7	9-10	10-11	+1	
8	ต้นหอม*	20-25	60-70	65-75	4-5	7-8	8-9	4-5	7-8	8-9	4-5	17-18	20-21	+3	
9	ขึ้นฉ่าย*	10-15	110-150	150-170	2-3	15-16	18-19	2-3	15-16	18-19	28-30	32-35	38-40	+5ถึง6	
1	มะระจีน	18-25	20-24	25-30	22-25	25-30	30-35	22-25	25-30	30-35	15-20	20-22	20-22		
2	มะเขือเทศสีดา	10-12	25-28	25-28	15-20	30-32	30-32	15-20	30-32	30-32	20-25	25-30	35-40		
3	มะเขือเทศผลใหญ่	8-10	16-20	16-20	15-18	20-22	20-22	15-18	20-22	20-22	20-25	25-30	25-30		
4	มะเขือเจ้าพระยา	15-20	22-25	22-25	20-25	28-30	28-30	20-25	28-30	28-30	40-45	42-45	42-45		
5	ถั่วฝักยาว	30-35	30-35	30-35	35-40	35-40	35-40	35-40	35-40	35-40	20-25	25-30	25-30		
6	แตงกวา	10-15	15-20	15-20	15-18	20-22	20-22	15-18	20-22	20-22	15-20	18-20	18-20		
7	พริกขี้หนู	5-8	10-12	10-12	10-14	14-16	14-16	10-14	14-16	14-16	40-45	42-45	42-45		
8	พริกสดชี้ฟ้า*	25-30	40-45	40-45	4-5	5-6	5-6	4-5	5-6	5-6	20-25	25-28	25-28		
9	พริกชี้หนู (จินดา)*	28-30	45-50	45-50	4-5	5-6	5-6	4-5	5-6	5-6	15-20	18-20	18-20		
10	มะนาวเป็น (เบอร์ 1-2)/ผล	1.30-1.70	1.20-1.50	1.20-1.50	1.75-2.00	1.75-2.00	1.75-2.00	1.75-2.00	1.75-2.00	1.75-2.00	1.00-1.50	1.00-1.50	1.00-1.50		
	มะนาวเป็น (เบอร์ 3-4)/ผล	0.70-1.00	0.70-1.00	0.70-1.00	1.00-1.50	1.00-1.50	1.00-1.50	1.00-1.50	1.00-1.50	1.00-1.50	1.00-1.50	1.00-1.50	1.00-1.50		
1	กะหล่ำดอก	16-24	35-40	35-40	30-35	40-45	40-45	30-35	40-45	40-45	40-45	48-50	48-50		
2	หัวผักกาด	10-14	20-24	20-24	15-18	28-30	28-30	15-18	28-30	28-30	20-25	32-35	32-35		
1	ผักกะเจต** (1 กำ)	16-20	13-18	13-18	20-25	20-25	20-25	20-25	20-25	20-25	58-60	68-70	68-70		
2	ผักบุ้งไทย** (10 กำ) อื่น ๆ	50-55	60-70	60-70	6-7	8-9	8-9	6-7	8-9	8-9	68-70	68-70	68-70		
1	หน่อไม้ฝรั่ง	45-50	50-60	50-60	50-55	60-65	60-65	50-55	60-65	60-65	68-70	68-70	68-70		
2	ข้าวโพดฝักอ่อน	26-28	26-30	26-30	30-32	30-35	30-35	30-32	30-35	30-35	68-70	68-70	68-70		

(ผู้รายงาน)  
 (นางสาวผลึก สุวรรณลักษณ์)

หมายเหตุ \* ราคาขายปลีก หน่วย : บาท/กิโลกรัม

\*\*ราคาขายปลีก หน่วย : บาท/กำ