

ภาวะตลาดสินค้าข้าว ประจำวันที่ 17 กันยายน 2551

ชนิด	สัปดาห์ก่อน ต่ำ-สูง	วันี่ปีก่อน 17 ก.ย. 50	วันก่อน 16 ก.ย. 51	วันนี้ 17 ก.ย. 51	เปรียบเทียบ วันนี้/วันก่อน
ข้าวเปลือกเจ้านาปรัง ความชื้นไม่เกิน 15 % ปี 2551					
(ราคารับจำนำข้าวเปลือกเจ้า 100 % 14,000 บาท , 5% 13,800 บาท, 10% 13,600 บาท, 15% 13,400 บาท)					
จังหวัดนครสวรรค์	12.00-12.50	6.20-6.30	12.00-12.50 (15 ก.ย. 51)	11.70-12.00 (16 ก.ย. 51)	- 0.30 ถึง - 0.50
จังหวัดพิษณุโลก	11.50-12.50	6.10-6.20	11.50-12.50	11.50-12.50	
จังหวัดสุพรรณบุรี	11.90-12.00	6.30-6.40	11.90-12.00	11.90-12.00	
จังหวัดปทุมธานี	12.00-12.50	6.20-6.30	12.00-12.50	11.50-12.00	- 0.50
ข้าวเปลือกหอมมะลิ ปี 2550/51 (ราคารับจำนำ ปี 2550/51 9,000 - 9300 บาท/ตัน สีได้ตันข้าว 36-42 กรัม)					
(สีได้ตันข้าว 36 กรัม)					
จังหวัดอุดรธานี	12.80-13.00	9.00-9.20	12.80-13.00	12.80-13.00	
จังหวัดสุรินทร์	14.00-14.60	9.00-9.10	15.00-15.10	15.00-15.10	
ข้าวเปลือกหอมปทุมธานีนาปรัง ความชื้นไม่เกิน 15 % ปี 2551					
(ราคารับจำนำที่ 42 กรัม 14,000 บาท)					
จังหวัดสุพรรณบุรี	12.00-12.50	6.50-6.70	12.00-12.50	12.00-12.50	
ข้าวเปลือกเหนียวเมล็ดยาวนาปี ปี 2550/51 (ราคารับจำนำ ปี 2550/51 8,100 บาท/ตัน)					
จังหวัดอุดรธานี	7.50-7.70	12.60-12.80	7.50-7.70	7.50-7.70	
ข้าวสาร					
ข้าวขาว 100% ชั้น 2 (ใหม่)	22.60-22.70	10.65-10.70	22.00-22.10	21.70-21.80	- 0.30
ข้าวขาว 5% (ใหม่)	22.00-22.10	10.25-10.30	21.40-21.50	21.00-21.10	- 0.40
ปลายข้าว เอ.วัน .เลิศ (ใหม่)	12.50-13.00	8.80-8.85	11.90-12.00	11.50-11.60	- 0.40
ข้าวหนึ่ง 100%	22.50-22.60	10.75-10.80	22.50-22.60	22.50-22.60	
ปลายข้าวหนึ่ง เอ.วัน	9.90-10.00	7.55-7.60	9.90-10.00	9.90-10.00	
ข้าวหอมมะลิ 100% ชั้น 2	24.30-24.80	17.40-17.60	24.70-24.80	24.70-24.80	
ปลายข้าวหอมมะลิ	17.50-18.00	10.35-10.40	17.90-18.00	17.90-18.00	
ข้าวหอมปทุมธานี	23.00-24.20	11.60-11.80	23.90-24.00	23.90-24.00	
ปลายข้าวหอมปทุมธานี	16.00-16.10	9.55-9.60	16.00-16.10	16.00-16.10	
ข้าวเหนียว 10% เมล็ดยาว	14.00-14.10	25.00-25.20	14.00-14.10	14.00-14.10	
ปลายข้าวเหนียว เอ.วัน	12.40-12.60	13.00-13.20	11.90-12.00	11.50-11.60	- 0.40
รำข้าวขาว	8.50-8.55	6.60-6.70	8.00-8.10	7.40-7.50	- 0.60
ข้าวสารขายปลีก					
ข้าวหอมมะลิ	32.66-37.33	24.66-25.33	32.66-37.33	32.66-37.33	
ข้าวขาว 100%	30.66-32.66	16.00-17.33	30.66-32.66	30.66-32.66	
ข้าวเหนียว 10% เมล็ดยาว	17.33-18.00	23.33-24.00	17.33-18.00	17.33-18.00	

สถานการณ์ทั่วไป

- ข้าวเปลือก พื้นที่ส่วนใหญ่ถูกน้ำท่วมขัง เกษตรกรจึงเร่งนำข้าวออกสู่ตลาดเพิ่มขึ้น ขณะเดียวกันโรงสีต่างชะลอการรับซื้อ เพราะไม่มีที่เก็บ ส่งผลให้ราคาข้าวเปลือกเจ้านาปรัง จ.นครสวรรค์ และ จ.ปทุมธานี ปรับตัวลดลง
- ข้าวเปลือก ปริมาณซื้อขาย ณ ท่าข้าวลาดยาวจังหวัดนครสวรรค์และตลาดกลางสินค้าเกษตรจังหวัดพิษณุโลก เมื่อวันที่ 16 กันยายน 2551 มีปริมาณ 195 และ 79 เมตริกตัน ตามลำดับ
- ข้าวสาร โรงสีต่างเร่งระบายข้าวในสต็อกออกสู่ตลาดเพิ่มขึ้น เนื่องจากฝนตกชุกและน้ำท่วมสูง ประกอบกับ ความต้องการเพื่อการส่งออกชะลอตัว ส่งผลให้ราคาข้าวขาว และปลายข้าว อ่อนตัวลงต่อเนื่อง

ข้าวเปลือกภูมิภาค
ประจำวันที 15 - 17 กันยายน 2551

ชนิด	สัปดาห์ก่อน ต่ำ-สูง	จันทร์	อังคาร	พุธ	พฤหัสบดี	ศุกร์	สัปดาห์นี้ ต่ำ-สูง
ข้าวเปลือกเจ้านาปรัง ความชื้นไม่เกิน 15 % ปี 2551							บาท/100กก.
(ราคารับจำนำข้าวเปลือกเจ้า100% 14,000บาท, 5% 13,800 บาท, 10% 13,600 บาท, 15% 13,400 บาท)							
จังหวัดนครสวรรค์	12000-12500	12000-12500	11700-12000 ✓				11700-12500
จังหวัดพิษณุโลก	11500-12500	11500-12500	11500-12500	11500-12500 ✓			11500-12500
จังหวัดสุพรรณบุรี	11900-12000	11900-12000	11900-12000	11900-12000			11900-12000
จังหวัดปทุมธานี	12000-12500	12000-12500	12000-12500	11500-12000			11500-12500
ข้าวเปลือกหอมมะลิ ปี 2550/51 (สีได้ต้นข้าว 36-42 กรัม)							
(สีได้ต้นข้าว 36 กรัม)							
จังหวัดอุดรธานี	12800-13000	12800-13000	12800-13000	12800-13000 ✓			12800-13000
จังหวัดสุรินทร์	14000-14600	15000-15100	15000-15100	15000-15100 ✓			15000-15100
ข้าวเปลือกหอมปทุมธานีนาปรัง ความชื้นไม่เกิน 15 % ปี 2551							
(ราคารับจำนำที่ 42 กรัม 14,000 บาท)							
จังหวัดสุพรรณบุรี	12000-12500	12000-12500	12000-12500	12000-12500			12000-12500
ข้าวเปลือกเหนียวเมล็ดยาวนาปี ปี 2550/51							
จังหวัดอุดรธานี	7500-7700	7500-7700	7500-7700	7500-7700 ✓			7500-7700

กรมการค้าภายใน

สำนักส่งเสริมการค้าสินค้าเกษตร

โทร. 0 2547 5400

ราคาขายส่งข้าว ผลิตภัณฑ์ และกระสอบป่าน

ในตลาดกรุงเทพมหานคร

ประจำวันที่ 15-17 กันยายน 2551

ชนิด	สัปดาห์ก่อน ต่ำ-สูง	จันทร์	อังคาร	พุธ	พฤหัสบดี	ศุกร์	สัปดาห์นี้ ต่ำ-สูง
ขายส่งทั่วไป ความชื้นไม่เกิน 14% เป็นราคาตามตัวอย่างที่ผู้ส่งออกหรือผู้ค้าส่งรับซื้อจากโรงสีหรือซื้อผ่านนายหน้า (หยง) ที่ผู้ส่งออกรับซื้อด้วยเงินสด ไม่รวมกระสอบ (คำนวณราคาซื้อรวมกระสอบป่านชนิดบรรจุ 100 กก. หักด้วยราคากระสอบป่านใช้แล้วหนึ่งครั้ง) ส่งหน้าโรงเก็บข้าวของผู้ซื้อ							
ข้าวขาว 100% ชั้น 1	2440-2450	2440-2450	2440-2450	2440-2450			บาท/100 กก. 2440-2450
ข้าวใหม่	-	-	-	-			-
ข้าวขาว 100% ชั้น 2	2310-1320	2310-1320	2310-1320	2310-1320			2310-1320
ข้าวใหม่	2260-2270	2230-2240	2200-2210	2170-2180			2170-2240
ข้าวขาว 100% ชั้น 3	2290-2300	2290-2300	2290-2300	2290-2300			2290-2300
ข้าวใหม่	2230-2240	2200-2210	2170-2180	2140-2150			2140-2210
ข้าวขาว 5%	2250-2260	2250-2260	2250-2260	2250-2260			2250-2260
ข้าวใหม่	2200-2210	2170-2180	2140-2150	2100-2110			2100-2180
ข้าวขาว 10%	2240-2250	2240-2250	2240-2250	2240-2250			2240-2250
ข้าวใหม่	2110-2120	2080-2090	2050-2060	2010-2020			2010-2090
ข้าวขาว 15%	-	-	-	-			-
ข้าวใหม่	2020-2030	1990-2000	1960-1970	1920-1930			1920-2000
ข้าวขาว 25%	-	-	-	-			-
ข้าวใหม่	1960-1970	1930-1940	1870-1880	1830-1840			1830-1940
ปลายข้าวขาว เอ.วัน.เลิศ	1250-1300	1240-1250	1190-1200	1150-1160			1150-1250
ข้าวใหม่	1250-1300	1240-1250	1190-1200	1150-1160			1150-1250
ปลายข้าวขาว เอ.วัน.พิเศษ	1210-1260	1200-1210	1150-1160	1110-1120			1110-1210
ข้าวใหม่	1210-1260	1200-1210	1150-1160	1110-1120			1110-1210
ปลายข้าวขาว ซี.วัน*	1000-1010	1000-1010	950-960	950-960			950-1010
ข้าวเหนียว กข. 6	1470-1480	1470-1480	1470-1480	1470-1480			1470-1480
ข้าวใหม่	-	-	-	-			-
ข้าวเหนียว 10% เมล็ดยาว	1400-1410	1400-1410	1400-1410	1400-1410			1400-1410
ข้าวใหม่	-	-	-	-			-
ข้าวเหนียว 10% เมล็ดสั้น	1300-1310	1300-1310	1300-1310	1300-1310			1300-1310
ข้าวใหม่	-	-	-	-			-
ปลายข้าวเหนียว เอ.วัน	1240-1260	1190-1200	1190-1200	1150-1160			1150-1200
ข้าวใหม่	-	-	-	-			-
ข้าวหนึ่ง 100%	2250-2260	2250-2260	2250-2260	2250-2260			2250-2260
ข้าวหนึ่ง 5%	2150-2160	2150-2160	2150-2160	2150-2160			2150-2160
ปลายข้าวหนึ่ง เอ.วัน	990-1000	990-1000	990-1000	990-1000			990-1000
ข้าวหอมมะลิ							
100% ชั้น 1	2510-2560	2550-2560	2550-2560	2550-2560			2550-2560
ข้าวใหม่	-	-	-	-			-
100% ชั้น 2	2430-2480	2470-2480	2470-2480	2470-2480			2470-2480
ข้าวใหม่	-	-	-	-			-
ปลายข้าวหอมมะลิ	1750-1800	1790-1800	1790-1800	1790-1800			1790-1800
ข้าวใหม่	-	-	-	-			-
ข้าวหอมปทุมธานี	2300-2420	2410-2420	2390-2400	2390-2400			2390-2420
ข้าวใหม่	-	-	-	-			-
ปลายข้าวหอมปทุมธานี	1600-1610	1600-1610	1600-1610	1600-1610			1600-1610
ข้าวใหม่	-	-	-	-			-

หมายเหตุ* ปลายข้าวขาว ซี.วัน เป็นราคาที่สืบเพื่อใช้ในการคำนวณอัตราส่งมอบตามโครงการรับจำนำข้าวเปลือก

(15 - 17 กันยายน 2551)

ชนิด	ลำดับที่ก่อน ต่ำ-สูง	จันทร์	อังคาร	พุธ	พฤหัสบดี	ศุกร์	เสาร์อาทิตย์ ต่ำ-สูง
รำข้าว	ราคาเงินสดไม่รวมกระสอบ ส่งมอบหน้าโรงเก็บข้าวของผู้ซื้อ						บาท/100 กก.
ขาว	850-855	850-855	800-810	740-750			740-855
นึ่ง	1005-1010	1005-1010	970-980	970-980			970-1010
สกัด	580-585	580-585	530-540	480-490			480-585
กล้อง	100-110	100-110	100-110	100-110			100-110
ข้าวสาร							
(ขายส่งให้ร้านขายปลีก)	บาท/100 กก.						
ข้าวสารเจ้า							
100% (ข้าวหอม)	3100-3150	3100-3150	3100-3150	3100-3150			3100-3150
ข้าวใหม่	3100-3150	3100-3150	3100-3150	3100-3150			3100-3150
100%	2500-2550	2500-2550	2500-2550	2500-2550			2500-2550
ข้าวใหม่	2400-2450	2400-2450	2400-2450	2400-2450			2400-2450
5%	2450-2500	2450-2500	2450-2500	2450-2500			2450-2500
ข้าวใหม่	2350-2400	2350-2400	2350-2400	2350-2400			2350-2400
ข้าวสารเหนียว							
สันป่าตอง (เขี้ยววง)							
100% (ใหม่)	2250-2300	2250-2300	2250-2300	2250-2300			2250-2300
5% (ใหม่)	1850-1900	1850-1900	1850-1900	1850-1900			1850-1900
ข้าวสารเหนียว							
10% เมล็ดยาว(ใหม่)	1600-1650	1600-1650	1600-1650	1600-1650			1600-1650
10% เมล็ดสั้น(ใหม่)	1540-1590	1540-1590	1540-1590	1540-1590			1540-1590
ผลิตภัณฑ์ข้าว	ราคาเงินสด (กล้องละ 10 กิโลกรัม)						
แบ่งข้าวเจ้าเหนียว							บาท/3 กล้อง
เจ้าไม่น้ำ(3กล้อง)	730-750	730-740	730-740	730-740			730-740
เหนียวไม่น้ำ(3กล้อง)	805-810	805-810	805-810	805-810			805-810
กระสอบป่าน (ทอในประเทศด้วยใยปอ) ขนาด 29 นิ้ว x 43 นิ้ว	ราคาเงินสดส่งมอบถึงร้านผู้ซื้อ						บาท/1 ใบ
ใหม่	33.75-36.40	36.00-36.40	36.00-36.40	36.00-36.40			36.00-36.40
ใช้แล้ว -ไม่มีตรา	24.00-26.75	25.50-26.75	25.50-26.75	25.50-26.75			25.50-26.75
- มีตรา	17.00-20.00	18.00-20.00	18.00-20.00	18.00-20.00			18.00-20.00

ราคาขายปลีกข้าวสารในตลาดกรุงเทพฯ
 ประจำวันที่ 15 - 17 กันยายน 2551

บาท/15 กก.

ชนิด	สัปดาห์ก่อน ต่ำ-สูง	จันทร์	อังคาร	พุธ	พฤหัสบดี	ศุกร์	สัปดาห์นี้ ต่ำ-สูง
100% (ข้าวหอม)							
ร้านค้าปลีกทั่วไป	550-560	550-560	550-560	550-560			550-560
ข้าวใหม่	490-500	490-500	490-500	490-500			490-500
ข้าวสารเจ้า 100%							
ร้านค้าปลีกทั่วไป	480-490	480-490	480-490	480-490			480-490
ข้าวใหม่	460-470	460-470	460-470	460-470			460-470
ข้าวสารเจ้า 5%							
ร้านค้าปลีกทั่วไป	420-430	420-430	420-430	420-430			420-430
ข้าวใหม่	400-410	400-410	400-410	400-410			400-410
ข้าวสารเหนียว							
สันป่าตอง (เขี้ยว)							
100%	390-400	390-400	390-400	390-400			390-400
5%	340-350	340-350	340-350	340-350			340-350
10% เมล็ดยาว	260-270	260-270	260-270	260-270			260-270
10% เมล็ดสั้น	210-220	210-220	210-220	210-220			210-220

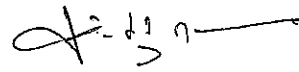
กรมการค้าภายใน

สำนักส่งเสริมการค้าสินค้าเกษตร

โทร. 0 2547 5400

สถานการณ์ทั่วไป

- ข้าวเปลือก พื้นที่ส่วนใหญ่ถูกน้ำท่วมขัง เกษตรกรจึงเร่งนำข้าวออกสู่ตลาดเพิ่มขึ้น ขณะเดียวกันโรงสีต่างชะลอการรับซื้อ เพราะไม่มีที่เก็บ ส่งผลให้ราคาข้าวเปลือกเจ้านาปรัง จ.นครสวรรค์ และ จ.ปทุมธานี ปรับตัวลดลง
- ข้าวสาร โรงสีต่างเร่งระบายข้าวในสต็อกออกสู่ตลาดเพิ่มขึ้น เนื่องจากฝนตกชุกและน้ำท่วมสูง ประกอบกับ ความต้องการเพื่อการส่งออกชะลอตัว ส่งผลให้ราคาข้าวขาว และปลายข้าว อ่อนตัวลงต่อเนื่อง



ผู้รายงาน

(นางประชুম ภิษมาประพุทธิ)

ข้าวเปลือกหอมมะลิ ปี 2550/51

หน่วย บาท/ตัน

แหล่งราคา	2551 ส.ค.	กันยายน 2551																						
		เฉลี่ย	1	2	3	4	5	8	9	10	11	12	15	16	17	18	19	22	23	24	25	26	29	30
จังหวัดอุดรธานี	13115	12838	12700	12700	12700	12700	12900	12900	12900	12900	12900	12900	12900	12900	12900	12900	12900	12900	12900	12900	12900	12900	12900	12900
จังหวัดสุรินทร์	14200	14388	14050	14050	14050	14050	14050	14050	14250	14250	14550	14550	15050	15050	15050	15050	15050	15050	15050	15050	15050	15050	15050	15050
เฉลี่ย	13658	13613	13375	13375	13375	13375	13475	13475	13575	13575	13725	13725	13975	13975	13975	13975	13975	13975	13975	13975	13975	13975	13975	13975

ราคาปรับจํานำ ปี 2550/51 9,000 - 9,300 บาท/ตัน

ข้าวเปลือกเหนียว 10 % เมล็ดยาว ปี 2550/51

หน่วย บาท/ตัน

แหล่งราคา	2551 ส.ค.	กันยายน 2551																						
		เฉลี่ย	1	2	3	4	5	8	9	10	11	12	15	16	17	18	19	22	23	24	25	26	29	30
จังหวัดอุดรธานี	7903	7569	7500	7500	7500	7500	7600	7600	7600	7600	7600	7600	7600	7600	7600	7600	7600	7600	7600	7600	7600	7600	7600	7600

ราคาปรับจํานำ ปี 2550/51 8,100 บาท/ตัน

ราคาข้าวสารบรรจุถุงที่ห้างสรรพสินค้าจำหน่าย

ประจำวันวันที่ 17 กันยายน 2551

บาท / ถุง

ชนิด	หน่วย	ราคา หน้าถุง	ท็อป	ตั้งอ้วนแสง	สหกรณ์กรุงเทพ	เทสโก	บิ๊กซี	คาร์ฟูร์	แมคโคร
ข้าวหอมมะลิ 100%									
บัวทิพย์	5 กก.	230				199			
สุรินทร์ทิพย์	5 กก.	280	239	230	216				
หงษ์ทอง (แดง)	5 กก.	250	219	220	211	205	205	202	199
(ใหม่)	5 กก.	280	249	209	211		212*	205*	205
มาบุญครอง (แดง)	5 กก.	250	212	204	204	199*	199	185	195
มาบุญครอง (เขียว)	5 กก.	230			(180)180				195
เกษตร (แดง)	5 กก.	250	(220)198	194	(220)193		(220)189	185	
เกษตร (เขียว)	5 กก.	210	(240)192	187	187	187	180	179	177
เบญจรงค์	5 กก.	280	209	181*		165*	163*		173
ฉัตรทอง (แดง)	5 กก.	255	(240)225		215		207	210	
ฉัตรอุบล (เหลือง)	5 กก.	210	(240)195	203	203		(200)180	175	180
ฉัตรเพชร	5 กก.	230	(235)209					200	
สนธิ์ (ถิ่นสยาม)	5 กก.	250	(240)169		209	189*		179	178
ทุ่งกุลลา	5 กก.	300	259	223	241			230	235
ปิ่นเงินเพชร	5 กก.	300	169*				193	175	
ไทไท(หอมมะลิอินทรีย์)	5 กก.	300	255	249.50					
โคโค	5 กก.	230	200						
ดอกบัว	5 กก.	230	185			199	203	204	
เทศโก้(สีทอง)	5 กก.	230				183			
อิมทิพย์ (กินรี)	5 กก.	250	205		172	165*	215	195	185
เพื่อนไทย	5 กก.								
# ท็อป	5 กก.	220	167*						
ช้างทิพย์	4 กก.	240	222	211		197*		207	200
ปทุมทอง	5 กก.	220	199						
ชามทอง	5 กก.	250	189*						
พนมรุ้ง	5 กก.	230		189	186	195	169*		
ง	5 กก.	215							185
ศรีเมือง	5 กก.	250	209						
เอโร่(แดง)	5 กก.	260							176
เอโร่(เงิน)	5 กก.	200							159
ส.เขมราฐ	5 กก.	280		218	205				
บัวทอง (แดง)	5 กก.	220		194				187	155
เก็ทฮวย	5 กก.				217				
บัณฑิตน้อย	5 กก.	230			173				
บิ๊กซี	5 กก.	250					162		
คาร์ฟูร์	5 กก.							159*	
ข้าวหอมมะลิ 5%									
หงษ์ทอง (เขียว)	5 กก.	230	229	210	198		202	187*	
ฉลาดชิม	5 กก.							160	
เอโร่	5 กก.	240							170
เบญจรงค์	5 กก.	180							180
เกษตร	5 กก.	230	185						170

ชนิด	หน่วย	ราคา หน้าตุง	ท็อป	ตั้งอ้วนเส็ง	สหกรณ์กรุงเทพ	เทสโก	บิกซี	คาร์ฟูร์	แมคโคร
ข้าวหอมมะลิ 10%									
สุพรรณหงส์ (แดง)	5 กก.	280	205			170	158		170
เซฟ	5 กก.	210	179*						
หงษ์ทอง (ส้ม)	5 กก.	210	205	182	209		194	174	
เกษตร (ม่วง)	5 กก.	200	180*	174			171	167	
# อิมพิทซ์ (เขียว)	5 กก.	240	193			180			
# คู่มีค่า	5 กก.	185				180			
ท็อป	5 กก.								
ข้าวหอมปทุมธานี 100%									
ฉัตร(ม่วง)	5 กก.	195						160	170
มาบุญครอง (ส้ม)	5 กก.	230		189		180	187	180	
ดอกบัว	5 กก.	210				180		185	
หงษ์ทอง (ส้ม)	5 กก.	230	(240)229	193	209		(240)177	192*	
เทสโก้(เทา)	5 กก.	200				175			
ปทุมทิพย์	5 กก.	280					182		
เอโร่	5 กก.	230							
ข้าวผสม (ข้าวหอมมะลิและข้าวขาว)									
แสนดี (เขียว)	5 กก.	220						194	162
มาบุญครอง (ชมพู)	5 กก.	220		182	203			175	
# ชวนาไทย	5 กก.	250	(300)199						
# สุพรรณหงส์	5 กก.					170			
# ฉัตร (ส้ม)	5 กก.	205	172	158	164	157*	(195)155	160	160
# ฉัตรอรุณ(เขียว)	5 กก.	190				160	(175)155	157	155
# ไวกิ่ง(เขียว)	5 กก.	220						172	162
เกษตร(เขียวอ่อน)	5 กก.	190		189		166*	170	167	164
TESCO (เขียว)	5 กก.	220				166*			
ปิ่นเงิน	5 กก.	300	169*				183		149
เอโร่	5 กก.	220							165
พระพิรุณ	5 กก.	300					184		
คาร์ฟูร์ (เขียวเข้ม)	5 กก.							169	
บัวทอง(เขียว)	5 กก.	180	170				169	151	135
บัวทอง(ฟ้า)	5 กก.	200		183			160	159	145
มิตรภาพ (เขียว)	5 กก.	260		162*		165*			150
ข้าวหอมมะลิและข้าวมันญี่ปุ่น									
ธัญญทิพย์	5 กก.	300	259	223	241				235
ธัญญทิพย์	2 กก.	130	109	89	107				
ดอกมะลิ	2 กก.	100	95		95				
ท็อป	2 กก.	95	85						
เบญจรงค์	5 กก.	280							
เนเจอร์ไรเซน	1.4 กก.	150	112			104			
ข้าวเหนียว									
ธัญญทิพย์	1 กก.	45	45	44.50					
เทสโก้	5 กก.	180				139			
บัวทิพย์	5 กก.	160				133	136		
แสนดี	5 กก.	180						147	130
คาร์ฟูร์	5 กก.							145	
บิกซี	5 กก.	180					(180)132		
เอโร่	5 กก.	180							130
ฉัตร	5 กก.	185					(170)129		119

ชนิด	หน่วย	ราคา หน้าถุง	หีบ	ตั้งหัวแสง	สหกรณ์กรุงเทพ	เทสโก้	บิ๊กซี	คาร์ฟูร์	แมคโคร
ข้าวกล้องหอมมะลิ 100 %									
คุ่มค่า	5 กก.					159			
เทสโก้	5 กก.	200				173*			
อิมทิพย์	5 กก.	250							185
เอโร่	5 กก.	250							179
ชัยภูมิพิชัย	5 กก.	300	259	223	241				235
แสนดี	5 กก.	250							183
TOPS	5 กก.								
เบญจรงค์	2 กก.	120		80		89			
ดอกบัว	2 กก.		86			76			
เนเจอร์ไวชน	1.4 กก.	150	106			112			
กฟผ	2 กก.	80	73			75			
# เกรทชาเวสต์	2 กก.	180	(150)139			130			
มาบุญครอง	2 กก.	100	100	99	92	91	96	100	
เทโก้	2 กก.	160	(180)113	112		105			
# ดอกมะลิ	2 กก.	100	95		85				
# หงษ์ทอง	2.5 กก.	120	(140)117	116	113.50	105	110	107	
เทสโก้	2 กก.	90				85			
ข้าวขาว 100%									
สุพรรณหงส์	5 กก.								
มิตรภาพ	5 กก.	230		146*			138		
ดอกบัว	5 กก.	190	169			131*		155	
โคโค	5 กก.	159	159						
หงส์ทอง (น้ำเงิน)	5 กก.	240		165	198		196	185	
เพื่อนไทย	5 กก.								
เกษตร(น้ำเงิน)	5 กก.	180	159*	161	161		(170)160	156	
เบญจรงค์	5 กก.	220		149					135
เทสโก้ (น้ำเงิน)	5 กก.	230				134			
บนเงิน	5 กก.	250					175	149	
แสนดี	5 กก.	230	185		177	168		175	169
พระพิรุณ	5 กก.	250					175		
ไวถึง	5 กก.	220						169	152
มาบุญครอง (ฟ้า)	5 กก.	220	199	172	172	169*	190	169	
มาบุญครอง (น้ำเงิน)	5 กก.	200							165
ปทุมทอง	5 กก.	220							
เอโร่	5 กก.	230							170
บิ๊กซี	5 กก.	230					159		
อิมทิพย์	5 กก.	220	180					190	
ข้าวขาว 5%									
โคโค	5 กก.	180	159						
เอโร่	5 กก.	220							156
แสนดี	5 กก.	220							152
บัณฑิตน้อย	5 กก.	170			147				
ช้างคู่โลก	5 กก.	170			147				
ฉัตร(น้ำเงิน)	5 กก.	190			163			142	157
ชัยภูมิรักษ์	5 กก.				145				

ชนิด	หน่วย	ราคา หน้าถุง	ท็อป	ตั้งอ้วแสง	สหกรณ์กรุงเทพ	เทสโก	บิ๊กซี	คาร์ฟูร์	แมคโคร
ข้าวขาว 10%									
สุพรรณหงส์	5 กก.		205						
ชวานาไทย	5 กก.	250	185						119
ปทุมทิพย์	5 กก.	230							128
เชพแพค	5 กก.								145
ท็อปส์	5 กก.	190	169						
ข้าวขาว 25%									
เฟิร์สไพร์ช	5 กก.								
ภัตรา	5 กก.	160					158		
ข้าว(อื่น ๆ)									
เชพแพค (ขข 35%)	5 กก.	180							182
คาร์ฟูร์ (ขข 35 %)	5 กก.							133	
กลีกรไทย (ขข 35%)	5 กก.	220					155		
คุ้มคำ (ขข. 35 %)	5 กก.	150				133			
หงษ์ทอง (ข้าวสังข์หยด)	2 กก.	85	85	85			(95)81	(95)83	

* จัดรายการพิเศษ

กรมการค้าภายใน สำนักงานส่งเสริมการค้าสินค้าเกษตร โทร 02 5475400

ราคาขายปลีกข้าวสารร้านค้าทั่วไปในตลาดกรุงเทพฯ

ประจำวันที่ 17 กันยายน 2551

หน่วย : บาท

ชนิด	หน่วย	ราคาหน้าอู่	ราคาจำหน่าย
บรรจุถุง			
-ข้าวหอมมะลิ 100%			
หงษ์ทอง	5 กก.	250	219
-ข้าวขาว 5%			
มานูญครอง	5 กก.	220	208 - 220
แสนดี	5 กก.	230	230
ข้าวตวง (ถัง)			
-ข้าวหอมมะลิ			
ส้มโอ	1 กก. /15 กก.		36-38/550-570
แสนดี	1 กก. /15 กก.		35-37/520-550
สามงู	1 กก. /15 กก.		35-37/525-550
เก้าใบโพธิ์	1 กก. /15 กก.		32-34/480-500
ดวงใจ	1 กก. /15 กก.		36-38/540-560
อื่น ๆ	1 กก. /15 กก.		32-33/480-490
-ข้าวขาว 100%			
กำไล	1 กก. /15 กก.		30-32/450-480
สาตี	1 กก. /15 กก.		30/450
กึ่งมังกร	1 กก. /15 กก.		30-33/450-480
เพชรคู่	1 กก. /15 กก.		30/445
นกนางแอ่น	1 กก. /15 กก.		33/480
บัวชมพู	1 กก. /15 กก.		30-32/450-480
ตราลูกโลกคู่	1 กก. /15 กก.		32-34/480-500
แสนดี	1 กก. /15 กก.		33-34/490-500
ไวกิ่ง	1 กก. /15 กก.		30-31/460
เรือ่งไทย	1 กก. /15 กก.		30-31/450-460
อื่น ๆ	1 กก. /15 กก.		30-32/450-480

รายงานการติดตามภาวะตลาด "ปาล์มน้ำมัน และน้ำมันปาล์ม" ในกรุงเทพมหานคร

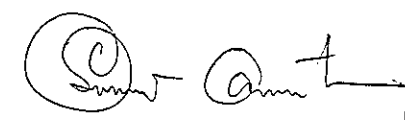
f: ราคาปาล์ม/ลิตร

ประจำวันที่ 17 กันยายน 2551

รายการ	หน่วย	ราคาขายส่ง			+ เพิ่มขึ้น - ลดลง	ภาวะการค้า
		ราคาวันปีก่อน	ราคาวันก่อน	ราคาวันนี้		
		17 ก.ย. 50	16 ก.ย. 51	17 ก.ย. 51		
ผลปาล์มทะเลาย (ราคาโรงสกัดรับซื้อ)						
คุณภาพ เบอร์เช็นต์น้ำมัน (คละ)	บาท/กก.	3.80 - 4.50	3.50 - 3.85	3.50 - 3.95	+0.10	ผลปาล์มทะเลาย ราคาลดลง จากปริมาณมีออกสู่ตลาดเพิ่มขึ้น ขณะที่ภาวะการค้าน้ำมันปาล์มดิบชะลอตัว เป็นผลให้โรงสกัดปรับราคารับซื้อผลปาล์มลดลงตามความต้องการของแต่ละโรง แต่กลับสูงขึ้นที่ จ.ตรัง ด้วยความต้องการของโรงสกัดมีเพิ่มขึ้น จึงปรับราคารับซื้อสูงขึ้นเล็กน้อย
- จ.กระบี่	บาท/กก.	4.30 - 4.45	3.60 - 3.80	3.50 - 3.80	-0.10	
- จ.สุราษฎร์ธานี	บาท/กก.	4.20 - 4.40	3.50 - 3.70	3.50 - 3.70		
- จ.ชุมพร	บาท/กก.	4.20 - 4.50	3.60 - 3.80	3.50 - 3.80	-0.10	
- จ.ตรัง	บาท/กก.	4.30 - 4.50	3.60 - 3.85	3.65 - 3.95	+0.05ถึง0.10	
- จ.สตูล	บาท/กก.	3.80 - 4.10	3.60 - 3.80	3.60 - 3.80		
คุณภาพ เบอร์เช็นต์น้ำมัน (15%)	บาท/กก.	3.79 - 4.30	3.17 - 3.80	3.17 - 3.80		
- จ.กระบี่	บาท/กก.	4.00	3.40	3.30	-0.10	
- จ.สุราษฎร์ธานี	บาท/กก.	3.79	3.17	3.17		
- จ.ชุมพร	บาท/กก.	4.00	3.30	3.30		
- จ.ตรัง	บาท/กก.	4.30	3.80	3.80		
- จ.สตูล	บาท/กก.	3.80	3.60	3.60		
คุณภาพ เบอร์เช็นต์น้ำมัน (17%)	บาท/กก.	4.10 - 4.50	3.70 - 4.00	3.70 - 4.00		น้ำมันปาล์มดิบ น้ำมันปาล์มบริสุทธิ์ และน้ำมันปาล์มปาล์มสำเร็จรูป ราคาลดลง จากภาวะการค้าน้ำมันปาล์มดิบชะลอตัว การซื้อขายเบาบางมีการต่อรองราคาลดลงและผลกระทบจากราคาน้ำมันปาล์มดิบตลาดมาเลเซียลดลงอีก เป็นผลให้โรงสกัดต่างปรับราคาจำหน่ายลดลงและรอดูสถานการณ์ ขณะเดียวกันส่งผลให้น้ำมันปาล์มบริสุทธิ์ และน้ำมันปาล์มสำเร็จรูป มีราคาลดลงตาม เพื่อให้ตลาดคสอ่งตัวขึ้น
- จ.กระบี่	บาท/กก.	4.45	3.80	3.80		
- จ.สุราษฎร์ธานี	บาท/กก.	4.40	3.70	3.70		
- จ.ชุมพร	บาท/กก.	4.50	3.80	3.80		
- จ.ตรัง	บาท/กก.	4.50	4.00	4.00		
- จ.สตูล	บาท/กก.	4.10	3.80	3.80		
ผลปาล์มร่วง จ.ชุมพร	บาท/กก.	6.20 - 6.50	5.10 - 5.90	5.10 - 5.90		
น้ำมันปาล์มดิบ (ราคาซื้อขายทั่วไปส่งมอบถึงผู้ซื้อ)						
- เกรด A (น้ำมันจากเปลือก)	บาท/กก.	24.75 - 25.00	21.50 - 22.00	21.00 - 21.50	-0.50	
- เกรด B (น้ำมันรวม)	บาท/กก.	23.75 - 24.003	20.00 - 20.50	20.00 - 20.50		
น้ำมันเมล็ดใหม่ปาล์มดิบ	บาท/กก.	27.50 - 27.75	29.50 - 30.00	29.50 - 30.00		

รายการ	หน่วย	ราคาขายส่ง			+ เพิ่มขึ้น - ลดลง	ภาวะการค้า
		ราคาวันปีก่อน	ราคาวันก่อน	ราคาวันนี้		
		17 ก.ย. 50	16 ก.ย. 51	17 ก.ย. 51		
น้ำมันปาล์มบริสุทธิ์ *(ราคาซื้อขายทั่วไปส่งมอบถึงผู้ซื้อ)						
- โอเลอิน	บาท/กก.	28.52 - 29.27	33.38 - 33.76	33.00 - 33.38	-0.38	
- สเตอริน	บาท/กก.	22.75 - 23.00	21.00 - 22.00	20.00 - 21.00	-1.00	
น้ำมันปาล์มสำเร็จรูป (ราคารวม VAT)						
- ราคาขายส่ง (โรงกลั่นส่งมอบถึงมือ)						
- ชนิดบรรจุปีบ 12.50 กก.	บาท/กก.	34.80 - 35.60	40.00 - 40.40	39.60 - 40.00	-0.40	
- ตรามรกต	บาท/ปีบ	435	500	500		
- ตราหยก	บาท/ปีบ	445	505	500	-5	
- ตราโอลีน	บาท/ปีบ	435	500	500		
- ตราเกสร	บาท/ปีบ	445	505	495	-10	
- ชนิดบรรจุขวด 1 ลิตร (12 ขวด/หีบ)	บาท/ขวด	33.33 - 34.58	37.08 - 37.50	35.42 - 37.50	-1.66	
- ตรามรกต	บาท/หีบ	410	450	450		
- ตราหยก	บาท/หีบ	415	450	450		
- ตราโอลีน	บาท/หีบ	405	450	450		
- ตราเกสร	บาท/หีบ	400	445	425	-20	
- ราคาขายปลีก ในตลาดกรุงเทพฯ						
- ชนิดบรรจุปีบ	บาท/กก.	35 - 36	41 - 42	41 - 42		
- ชนิดบรรจุขวด 1 ลิตร	บาท/ขวด	36 - 38	40.00 - 45.50	40.00 - 45.50		
ตลาดมาเลเซีย		(14 ก.ย.50)	(15 ก.ย. 51)	(16 ก.ย. 51)		
- น้ำมันปาล์มดิบ (Crude Palm Oil)	ริงกิต/ตัน	2,602.50	2,335.00	2,130.00		
"	บาท/กก.	25.59	23.38	21.21	-2.17	
- น้ำมันบริสุทธิ์ (RBD Palm Olein)	USD/ตัน	830.00	737.50	695.00		
"	บาท/กก.	28.43	25.49	23.88	-1.61	
- สเตอรินบริสุทธิ์ (RBD Stearin)	USD/ตัน	750.00	580.00	565.00		
"	บาท/กก.	25.69	20.05	19.41	-0.64	
หมายเหตุ : * น้ำมันปาล์มบริสุทธิ์เป็นราคาไม่รวม VAT						

อัตราแลกเปลี่ยน US\$ = 34.3590 บาท (อัตรากลาง)
 1 ริงกิต = 9.9598 บาท (อัตรากลาง)
 (16 ก.ย. 51)


 ผู้รายงาน
 (นาง อมราพร อินทร์แมน)

รายงานการติดตามผลและราคา ถั่วเหลืองและผลิตภัณฑ์ และน้ำมันถั่ว ในตลาดกรุงเทพมหานคร
ประจำวันที่ 17 กันยายน 2551

Agri_35 รายงานประจำวัน หน้า 1

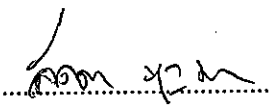

รายการสินค้า	หน่วย	ปีก่อน วันนี้ 17 ก.ย. 50	ราคาขายส่ง		+ เพิ่ม - ลด	สถานการณ์
			วันก่อน 12 ก.ย. 51	วันนี้ 17 ก.ย. 51		
เมล็ดถั่วเหลือง						
เกรดแปรรูปผลิตภัณฑ์อาหาร	บาท/กก.	16.50 - 18.00	25.00 - 26.00	26.00 - 27.00	+1.00	เมล็ดถั่วเหลือง ราคาสูงขึ้นเนื่องจากเป็นช่วงต่อระหว่างถั่วเหลือง ต้นฤดูฝนและปลายฤดูฝน อีกทั้งมีฝนตกชุกในแหล่งผลิต เป็น อุปสรรคต่อการเก็บเกี่ยว ทำให้ปริมาณสินค้าออกสู่ตลาดน้อย ไม่สอดคล้องกับความต้องการของตลาด
เกรดผลิตอาหารสัตว์	บาท/กก.	15.00 - 15.75	23.00 - 24.00	24.00 - 25.00	+1.00	
เกรดสกัดน้ำมัน (สกัดน้ำมันความชื้นไม่เกิน 13%)	บาท/กก.	13.10 - 13.50	20.50 - 21.00	20.50 - 21.00		
น้ำมันถั่วเหลืองบริสุทธิ์						
ชนิดบรรจุถัง (200 ลิตร)	บาท/กก.	34.24 - 34.78	53.82 - 54.57	53.82 - 54.57		
ชนิดบรรจุปีป 13.75 ลิตร	บาท/กก.	36.98 - 37.60	56.50 - 57.20	56.50 - 57.20		
ชนิดบรรจุขวด 1 ลิตร (หน้าโรงงาน)						
ตราอู๋น	บาท/ขวด	36.00 - 36.25	48.50 - 51.10	48.50 - 51.10		
ตรากุ๊ก	บาท/ขวด	35.50 - 35.83	48.20 - 51.10	48.20 - 51.10		
ชนิดบรรจุขวด 1 ลิตร (ขายส่ง)						
ตราอู๋น	บาท/ขวด	36.16 - 36.50	49.00 - 52.83	49.00 - 52.83		
ตรากุ๊ก	บาท/ขวด	35.92 - 36.25	48.75 - 52.25	48.75 - 52.25		
น้ำมันรำข้าวบริสุทธิ์						
ชนิดบรรจุปีป 13.75 ลิตร	บาท/กก.	36.38 - 37.84	57.42 - 58.21	57.42 - 58.21		
ชนิดบรรจุขวด 1 ลิตร (หน้าโรงงาน)						
ตราคิง	บาท/ขวด	34.92 - 35.32	49.10 - 51.35	49.10 - 51.35		
ตราซิม	บาท/ขวด	34.55 - 35.00	50.30 - 53.05	50.30 - 53.05		
ราคาขายปลีก - ชนิดขวด 1 ลิตร						
น้ำมันถั่วเหลือง						
- ตราอู๋น	บาท/ขวด	38.00 - 40.00	49.50 - 54.00	49.50 - 54.00		
- ตรากุ๊ก	บาท/ขวด	38.00 - 40.00	49.50 - 54.00	49.50 - 54.00		
น้ำมันรำข้าวบริสุทธิ์						
- ตราคิง	บาท/ขวด	38.00 - 40.00	52.00 - 55.00	52.00 - 55.00		
- ตราซิม	บาท/ขวด	38.00 - 40.00	52.50 - 57.00	52.50 - 57.00		

ผู้รายงาน.....
(นางลัดดา บุญมา)

ผู้ตรวจ.....
(นางอมราพร อินทร์แมน)

รายงานการติดตามภาวะและราคา "วัตถุดิบอาหารสัตว์" ในตลาดกรุงเทพมหานคร
 ประจำวันที่ 17 กันยายน 2551

Agri_35 - รายงาน รายงาน สกป.


รายการสินค้า	หน่วย บาท	ปีก่อน วันนี้ 17 ก.ย. 50	ปีนี้ (2551)		+ เพิ่ม - ลด	สถานการณ์
			วันก่อน 15 ก.ย. 51	วันนี้ 17 ก.ย. 51		
ปลาป่น						
เกรดกึ่ง	กก.	27.00	35.10	34.60	-0.50	ปลาป่น และ กากถั่วเหลือง ราคาตกลง เนื่องจาก ความต้องการใช้ชะลอตัว ผลจากภาคปศุสัตว์ลดปริมาณการเลี้ยง ทำให้ภาวะการค้าซบเซา ปริมาณการซื้อขายมีน้อย ประกอบกับ โรงงานผู้ผลิตอาหารสัตว์ มีสินค้าในสต็อกเพียงพอแล้ว จึงชะลอ การสั่งซื้อ
โปรตีนร้อยละ 60 ขึ้นไป กลิ่นเบอร์ 1	กก.	26.30	34.70	34.20	-0.50	
โปรตีนร้อยละ 60 ลงมา กลิ่นเบอร์ 1	กก.	25.60	34.00	33.50	-0.50	
โปรตีนร้อยละ 60 ขึ้นไป กลิ่นเบอร์ 2	กก.	23.70	34.40	33.90	-0.50	
โปรตีนร้อยละ 60 ลงมา กลิ่นเบอร์ 2	กก.	20.30	33.50	33.00	-0.50	
โปรตีนร้อยละ 60 ขึ้นไป กลิ่นเบอร์ 3	กก.	20.20	33.90	33.40	-0.50	
โปรตีนร้อยละ 60 ลงมา กลิ่นเบอร์ 3	กก.	19.30	33.00	32.50	-0.50	
หัวปลา โปรตีนร้อยละ 45 ขึ้นไป	กก.	18.90	32.20	32.20		
ปลาขาย โปรตีนร้อยละ 60	กก.	16.40	30.60	30.10	-0.50	
กากถั่วเหลือง						
นำเข้า โปรตีนร้อยละ 42-45	กก.	11.90 - 12.00	17.05 - 17.15	16.85 - 16.95	-0.20	ผู้รายงาน.....  (นางลัดดา บุญมา)
นำเข้า โปรตีนร้อยละ 46-48	กก.	12.55 - 12.65	18.20 - 18.30	18.05 - 18.15	-0.15	
ผลิตในประเทศ (เมล็ดนำเข้า)	กก.	12.50 - 12.60	18.10 - 18.20	17.95 - 18.05	-0.15	
ผลิตในประเทศ (เมล็ดในประเทศ)	กก.	12.90 - 13.00	18.60 - 18.70	18.40 - 18.50	-0.20	
เมล็ดถั่วเหลือง						
เกรดสกัดน้ำมัน	กก.	13.10 - 13.50	20.50 - 21.00	20.50 - 21.00		ผู้ตรวจ.....  (นางอมรพร อินทร์แมน)
(สกัดน้ำมันความชื้นไม่เกิน 13%)						

รายงานการติดตามภาวะและราคา "สัตว์น้ำ" ในตลาด กรุงเทพมหานคร
 ประจำวันที่ 17 กันยายน 2551

บาท : ก.ก.

รายการ	ราคาขายส่ง			+ เพิ่ม - ลดลง	ราคาขายปลีกตลาด กทม.			+ เพิ่ม - ลดลง	ภาวะการค้า
	ปีก่อน 17 ก.ย. 50	วันก่อน 16 ก.ย. 51	วันนี้ 17 ก.ย. 51		ปีก่อน 17 ก.ย. 50	วันก่อน 16 ก.ย. 51	วันนี้ 17 ก.ย. 51		
กุ้งขาว	ตลาดกลางสมุทรสาคร							สัตว์น้ำ ราคาขายส่งสัตว์น้ำขององค์การ สะพานปลาเปลี่ยนแปลงตามปริมาณ และ คุณภาพของสินค้าที่ส่งเข้าตลาด	
- (40 ตัว/กก.)	120	145	145		170 - 180	180 - 190	180 - 190		
- (50 ตัว/กก.)	115	135	135		140 - 150	150 - 160	150 - 160		
- (60 ตัว/กก.)	110	125	125		120 - 130	140 - 150	140 - 150		
- (70 ตัว/กก.)	105	120	120		110 - 120	130 - 140	130 - 140		
- (80 ตัว/กก.)	95	110	110		100 - 110	110 - 120	110 - 120		
	องค์การสะพานปลา								
กุ้งก้ามกราม (กลาง)									
- (บ่อเลี้ยงไทย 15-16 ตัว/กก.)	215 - 235	160 - 180	160 - 180		260 - 300	240 - 260	240 - 260		
ปลาหมึกกล้วยคละ	75 - 85	85 - 90	85 - 95	+5	120 - 130	120 - 130	120 - 130		
ปลาหมึกกระดองคละ	85 - 95	100 - 115	100 - 115		120 - 130	120 - 130	120 - 130		
หอยแครงคละ	22 - 35	30 - 45	25 - 35	-5 ถึง -10	40 - 55	40 - 50	40 - 50		
หอยลายคละ	40 - 55	40 - 60	45 - 60	+5	70 - 80	50 - 70	50 - 70		
หอยแมลงภู่คละ	16 - 27	20 - 25	20 - 25		30 - 35	30 - 35	30 - 35		
ปลาทุสด (9-12 ตัว/กก.)	39 - 50	40 - 55	40 - 55		70 - 80	50 - 70	50 - 70		
ปลาช่อน	85 - 100	95 - 100	95 - 100		100 - 120	120 - 130	120 - 130		
ปลาดุก (บึงกุ่ม)	26 - 35	35 - 40	35 - 40		45 - 50	45 - 50	45 - 50		
ปลานิล	28 - 35	35 - 45	40 - 45	+5	40 - 55	50 - 55	50 - 55		

ผู้รายงาน...



(นางอมราพร อินทร์แมน)

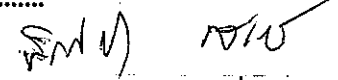
สำนักส่งเสริมการค้าสินค้าเกษตร ฝ่ายติดตามและประเมินภาวะตลาดสินค้าเกษตร 02 5475400

รายงานการติดตามภาวะตลาด ยางพารา

ประจำวันที่ 17 กันยายน 2551

รายการ	หน่วย บาท	วันนี้ปีก่อน	ราคาก่อน	ราคาวันนี้	+ เพิ่มขึ้น	ภาวะการค้า	
		17 ก.ย. 50	16 ก.ย. 51	17 ก.ย. 51	- ลดลง		
ยางแผ่นดิบชั้น 3							
ราคาเกษตรกรขายได้							
- จ.สุราษฎร์ธานี	กก.	65.25	91.25	89.00	-2.25	ยางพารา ราคาลดลง ภาวะการซื้อขายเบาบาง เนื่องจากผลกระทบจากอัตราแลกเปลี่ยนผันผวน	
- จ.สงขลา	กก.	65.45	90.05	88.85	-1.20		
- นครศรีธรรมราช	กก.	64.95	91.30	89.10	-2.20		
ราคาตลาดกลาง							
- จ.สุราษฎร์ธานี	กก.	67.59	93.26	91.59	-1.67		
- จ.สงขลา	กก.	67.15	91.68	90.69	-0.99		
- จ.นครศรีธรรมราช	กก.	67.67	93.16	89.39	-3.77		
ยางแผ่นรมควันชั้น 3							
ราคา FOB ชั้น 3 กรุงเทพฯ	กก.	73.25	102.00	98.90	-3.10		



ผู้รายงาน.....


 (นางสาวพินชา กระปี่ทอง)

รายงานการติดตามภาวะตลาดสินค้าในกรุงเทพมหานคร
ประจำวันที่ 17 กันยายน 2551 สิบเวลา 9.00 - 12.00 น.

หน่วย : บาท/กก.

ลำดับ ที่	รายการ	ราคาขายส่ง (ตลาดปากคลอง)				ราคาขายปลีก (ตลาดทั่วไป)								สถานการณื
		คละ			เปลี่ยนแปลง +เพิ่ม -ลด	คละ			เปลี่ยนแปลง +เพิ่ม -ลด	คละ			เปลี่ยนแปลง +เพิ่ม -ลด	
		วันนี้ก่อน 17กย.50	วันก่อน 16กย.51	วันนี้ 17กย.51		วันนี้ก่อน 17 กย.50	วันก่อน 16 กย.51	วันนี้ 17 กย.51		วันนี้ก่อน 17กย.50	วันก่อน 16 กย.51	วันนี้ 17 กย.51		
	ผักใบ													
1	ผักคะน้า	15-20	20-25	20-25		20-25	28-30	28-30		30-35	35-40	35-40		ผักกาดหอม ขึ้นฉ่าย มะเขือเจ้าพระยาและ ถั่วฝักยาว ราคาปรับตัวสูงขึ้น เนื่องจากมีฝนตกติดต่อกัน ทำให้ผลผลิตได้รับความเสียหายและเป็นอุปสรรคต่อการ เก็บเกี่ยว ปริมาณสินค้ามีเข้าสู่ตลาดน้อย
2	ผักบุ้งจีน	10-12	18-20	18-20		14-16	25-28	25-28		18-20	30-35	30-35		
3	ผักกวางตุ้ง	12-15	20-25	20-25		18-20	25-30	25-30		25-30	35-40	35-40		
4	ผักกาดหอม	10-15	30-35	35-40	+5	20-25	40-45	45-50	+5	28-30	48-50	55-60	+7ถึง10	
5	ผักกาดขาวปลี	6-10	20-24	20-24		15-18	25-30	25-30		20-25	32-35	32-35		
6	กะหล่ำปลี	6-8	12-15	12-15		15-18	20-22	20-22		20-25	25-30	25-30		
7	ผักชี*	40-50	120-140	120-140		4-5	14-15	14-15		6-7	16-17	16-17		
8	ต้นหอม*	25-30	25-30	25-30		3-4	4-5	4-5		5-6	6-7	6-7		
9	ขึ้นฉ่าย*	50-60	90-120	100-140	+10ถึง20	6-7	12-13	12-13		8-9	14-15	14-15		
	ผักผล													
1	มะระจีน	12-16	18-20	18-20		15-18	22-24	22-24		20-25	25-28	25-28		
2	มะเขือเทศสีดา	12-16	22-25	22-25		20-25	30-32	30-32		30-35	35-40	35-40		
3	มะเขือเทศผลใหญ่	12-15	20-25	20-25		20-25	30-32	30-32		28-30	35-40	35-40		
4	มะเขือเจ้าพระยา	14-16	8-10	14-18	+6ถึง8	18-22	15-20	25-30	+10					
5	ถั่วฝักยาว	20-25	30-40	35-45	+5	25-28	35-40	40-45	+5	30-35	45-50	50-55	+5	
6	แตงกวา	10-14	12-16	12-16		14-16	16-20	16-20		18-20	22-25	22-25		
7	ฟักเขียว	6-10	8-12	8-12		12-15	14-16	14-16		18-20	18-20	18-20		
8	พริกสดชี้ฟ้า*	30-40	30-35	30-35		4-5	5-6	5-6						
9	พริกชี้หนู (จินดา)*	28-30	30-35	30-35		4-5	5-6	5-6						
10	มะนาวแป้น (เบอร์ 1-2)/ผล	1.00-1.30	1.20-1.50	1.20-1.50		1.50-1.75	1.75-2.00	1.75-2.00						
	(เบอร์ 3-4)/ผล	0.50-0.70	0.70-1.00	0.70-1.00		0.75-1.25	1.00-1.50	1.00-1.50						
	ผักหัว													
1	กะหล่ำดอก	30-32	25-28	25-28		35-38	30-35	30-35		40-45	40-45	40-45		
2	หัวผักกาด	8-12	16-20	16-20		12-15	24-26	24-26		18-20	28-30	28-30		
	ผักน้ำ													
1	ผักกะเจต** (1 กำ)	12-16	13-18	13-18		18-20	20-25	20-25						
2	ผักบุ้งไทย** (10 กำ)	50-55	60-70	60-70		6-7	8-9	8-9						
	อื่น ๆ													
1	หน่อไม้ฝรั่ง	45-50	45-55	45-55		50-55	55-60	55-60		58-60	62-65	62-65		
2	ข้าวโพดฝักอ่อน	22-24	22-24	22-24		28-30	28-30	28-30						


 (นางสิทกุลรัตน์ จันทร์ประทีป) (ผู้รายงาน)

 (นางสาวผลิเกา สุวรรณลักษณ์) (ผู้ตรวจ)

หมายเหตุ * ราคาขายปลีก-หน่วย : บาท/ขีด

**ราคาขายปลีก หน่วย : บาท/กำ