

ภาวะตลาดสินค้าข้าว ประจำวันที่ 19 ธันวาคม 2551

ชนิด	สัปดาห์ก่อน ต่ำ-สูง	วันนี้อยู่ก่อน 19 ธ.ค.50	วันก่อน 18 ธ.ค. 51	วันนี้ 19 ธ.ค. 51	เปรียบเทียบ วันนี้/วันก่อน
------	------------------------	-----------------------------	-----------------------	----------------------	-------------------------------

ข้าวเปลือกเจ้าหน้าปี 5% ปี 2551/52

(ราคารับจำนำข้าวเปลือกเจ้าหน้าปี สีเป็นข้าวสารชนิด 25% - 100% ตันละ 10,800 - 12,000 บาท)

จังหวัดนครสวรรค์	9.30-9.50	6.70-6.80	9.30-9.50		
จังหวัดพิษณุโลก	9.20-9.30	6.70-6.80	9.30-10.00	9.30-10.00	
จังหวัดสุพรรณบุรี	9.40-9.50	7.00-7.10	9.40-9.50	9.40-9.50	
จังหวัดปทุมธานี	9.00-9.50	7.20-7.30	9.00-9.50	9.00-9.50	

ข้าวเปลือกหอมมะลิ ปี 2551/52 (ชนิดสีได้ต้นข้าว 36 กรัม)

(ราคารับจำนำข้าวเปลือกหอมมะลิ ชนิดสีได้ต้นข้าว 36-42 กรัม ตันละ 14,400 - 15,000 บาท)

จังหวัดอุดรธานี	11.50-12.50	10.50-10.80	11.50-12.00	11.50-12.00	
จังหวัดสุรินทร์	12.00-12.10	10.00-10.10	12.00-12.10	12.00-12.10	
จังหวัดอุบลราชธานี	12.60-13.10		12.60.12.80	12.60.12.80	

ข้าวเปลือกหอมจังหวัด ปี 2551/52 (ชนิดสีได้ต้นข้าว 36 กรัม)

(ราคารับจำนำข้าวเปลือกหอมจังหวัด ชนิดสีได้ต้นข้าว 36-42 กรัม ตันละ 12,400 - 13,000 บาท)

จังหวัดนครสวรรค์	9.50-9.70	} 8.00-8.50	9.50-9.70	9.50-9.70
จังหวัดพิษณุโลก	10.00-11.00		10.00-11.00	10.00-11.00
จังหวัดพิจิตร	8.70-8.80		8.70-8.80	8.70-8.80
จังหวัดแพร่	10.90-11.10		10.90-11.10	10.90-11.10

ข้าวเปลือกหอมปทุมธานี ปี 2551/52 (ราคารับจำนำข้าวเปลือกหอมปทุมธานี ชนิดสีได้ต้นข้าว 36-42 กรัม ตันละ 11,400 - 12,000 บาท)

จังหวัดสุพรรณบุรี	9.50-10.00	7.40-7.60	9.50-10.00	9.50-10.00
-------------------	------------	-----------	------------	------------

ข้าวเปลือกเหนียวเมล็ดยาวหน้าปี ปี 2551/52 (ราคารับจำนำข้าวเปลือกเหนียว 10 % เมล็ดยาว ราคาตันละ 10,000 บาท)

- สันป่าตอง

จังหวัดเชียงราย	7.00-7.50		7.40-7.90	7.40-7.90
จังหวัดเชียงใหม่	5.40 - 5.80		5.40-5.80	5.40-5.80

- กข.6

จังหวัดอุดรธานี	6.70-7.60	9.00-9.20	6.70-7.00	6.70-7.00
จังหวัดกาฬสินธุ์	7.00-7.20		7.00-7.20	7.00-7.20
จังหวัดขอนแก่น	6.00-6.50		6.00-7.00	6.00-7.00

- กข.10

จังหวัดอุดรธานี	6.30-7.00		6.30-6.50	6.30-6.50
-----------------	-----------	--	-----------	-----------

ข้าวเปลือกเหนียวเมล็ดสั้นหน้าปี (คละ) ปี 2551/52 (ราคารับจำนำข้าวเปลือกเหนียว 10 % ชนิดคละ ตันละ 9,000 บาท)

จังหวัดอุดรธานี	5.80-6.70		5.80-6.20	5.80-6.20
-----------------	-----------	--	-----------	-----------

ชนิด	สัปดาห์ก่อน ต่ำ-สูง	วันนีปีก่อน 19 ธ.ค. 50	วันก่อน 18 ธ.ค. 51	วันนี้ 19 ธ.ค. 51	เปรียบเทียบ วันนี้/วันก่อน
ข้าวสาร					
ข้าวขาว 100% ชั้น 2 (ใหม่)	17.50-17.60	11.65-11.70	17.60-17.70	18.00-18.10	+ 0.40
ข้าวขาว 5% (ใหม่)	16.40-16.60	11.30-11.35	16.60-16.70	16.70-16.80	+ 0.10
ปลายข้าว เอ.วัน .เลิศ	8.70-9.10	10.90-10.95	8.10-8.20	8.10-8.20	
- ข้าวใหม่	8.70-9.10	10.80-10.85	8.10-8.20	8.10-8.20	
ข้าวหนึ่ง 100%	17.50-17.60	12.20-12.30	17.50-17.60	17.50-17.60	
ปลายข้าวหนึ่ง เอ.วัน	8.50-8.60	8.30-8.40	7.50-7.60	7.50-7.60	
ข้าวหอมมะลิ 100% ชั้น 2	24.00-25.10	19.90-20.00	24.00-24.10	24.50-24.60	+ 0.50
- ข้าวใหม่	22.50-23.60	19.50-19.60	23.50-23.60	24.00-24.10	+ 0.50
ปลายข้าวหอมมะลิ	11.70-11.80	12.05-12.10	10.50-10.60	10.50-10.60	
○ - ข้าวใหม่	11.70-11.80	12.05-12.10	10.50-10.60	10.50-10.60	
ข้าวหอมจังหวัด	22.00-22.10	16.80-17.00	22.00-22.10	22.00-22.10	
- ข้าวใหม่		18.40-18.50			
ข้าวหอมปทุมธานี	21.40-21.50	14.00-14.10	21.40-21.50	21.40-21.50	
- ข้าวใหม่	21.40-21.50	13.80-13.90	21.40-21.50	21.40-21.50	
ปลายข้าวหอมปทุมธานี	10.80-10.90	11.20-11.25	9.00-9.10	9.00-9.10	
- ข้าวใหม่	10.80-10.90	11.20-11.25	9.00-9.10	9.00-9.10	
ข้าวเหนียว 10% เมล็ดยาว	13.20-13.30		13.20-13.30	13.20-13.30	
- ข้าวใหม่	13.00-14.10	17.40-17.45	13.00-13.10	13.00-13.10	
ปลายข้าวเหนียว เอ.วัน	10.00-10.10	12.70-12.80	9.50-9.60	9.50-9.60	
- ข้าวใหม่	110.00-10.10	12.40-12.50	9.50-9.60	9.50-9.60	
ข้าวขาว	6.90-7.60	7.40-7.45	6.90-7.00	6.90-7.00	
○ ข้าวสารขายปลีก					
ข้าวหอมมะลิ	30.00-32.66	24.66-27.33	30.00-32.66	30.00-32.66	
ข้าวขาว 100%	27.33-30.00	15.33-18.66	27.33-30.00	27.33-30.00	
ข้าวเหนียว 10% เมล็ดยาว	14.66-15.33	22.00-23.33	14.66-15.33	14.66-15.33	

สถานการณ์ทั่วไป

- ข้าวเปลือก ราคาข้าวโดยรวมทรงตัว ระดับราคาซื้อขายยังเคลื่อนไหวอยู่ในเกณฑ์ดี
- ข้าวเปลือก ปริมาณซื้อขาย ณ ท่าข้าวลาดยาวจังหวัดนครสวรรค์และตลาดกลางสินค้าเกษตร จังหวัดพิษณุโลก เมื่อวันที่ 18 ธันวาคม 2551 มีปริมาณ 131 และ 10 เมตริกตัน ตามลำดับ
- ข้าวสาร ผู้ส่งออกที่มีภาระส่งมอบข้าว ต่างเสนอราคาซื้อสูงขึ้น เพื่อให้ได้สินค้าตามปริมาณที่ต้องการ ขณะที่ โรงสีเร่งตีแปรรูปข้าวเพื่อส่งมอบเข้าคลังตามกำหนด จึงชะลอการจำหน่าย ส่งผลให้ราคาข้าวขาว และ ข้าวหอมมะลิ ปรับตัวสูงขึ้น ส่วนข้าวชนิดอื่น ๆ ราคายังคงทรงตัว

ข้าวเปลือกภูมิภาค
ประจำวันที่ 15 - 19 ธันวาคม 2551

หน่วย: ตน

ชนิด	สัปดาห์ก่อน	จันทร์	อังคาร	พุธ	พฤหัสบดี	ศุกร์	สัปดาห์นี้
	ต่ำ-สูง						ต่ำ-สูง

ข้าวเปลือกเจ้าหน้าปี ปี 2551/52

(ราคารับจำนำข้าวเปลือกเจ้าหน้าปี สีเป็นข้าวสารชนิด 25% - 100% ต้นละ 10,800 - 12,000 บาท)

จังหวัดนครสวรรค์	9300-9500	9300-9500	9300-9500	9300-9500	9300-9500	9300-9500	9300-9500
จังหวัดพิษณุโลก	9200-9300	9300-10000	9300-10000	9300-10000	9300-10000	9300-10000	9300-10000
จังหวัดสุพรรณบุรี	9400-9500	9400-9500	9400-9500	9400-9500	9400-9500	9400-9500	9400-9500
จังหวัดปทุมธานี	9000-9500	9000-9500	9000-9500	9000-9500	9000-9500	9000-9500	9000-9500

ข้าวเปลือกหอมมะลิ ปี 2551/52 (สีได้ต้นข้าว 36-42 กรัม)

(ราคารับจำนำข้าวเปลือกหอมมะลิ ชนิดสีได้ต้นข้าว 36 - 42 กรัม ต้นละ 14,400 - 15,000 บาท)

จังหวัดอุดรธานี	11500-12500	11500-12000	11500-12000	11500-12000	11500-12000	11500-12000	11500-12000
จังหวัดสุรินทร์	12000-12100	11700-11800	11700-11800	11700-11800	12000-12100	12000-12100	11700-12100
จังหวัดอุบลราชธานี	12600-13100	12600-13100	12600-12800	12600-12800	12600-12800	12600-12800	12600-13100

ข้าวเปลือกหอมจังหวัด ปี 2551/52 (สีได้ต้นข้าว 36 กรัม)

(ราคารับจำนำข้าวเปลือกหอมจังหวัด ชนิดสีได้ต้นข้าว 36 - 42 กรัม ต้นละ 12,400 - 13,000 บาท)

จังหวัดนครสวรรค์	9500-9700	9500-9700	9500-9700	9500-9700	9500-9700	9500-9700	9500-9700
จังหวัดพิษณุโลก	10000-11000	10000-11000	10000-11000	10000-11000	10000-11000	10000-11000	10000-11000
จังหวัดพิจิตร	8700-8800	8700-8800	8700-8800	8700-8800	8700-8800	8700-8800	8700-8800
จังหวัดแพร่	10900-11100	10900-11100	10900-11100	10900-11100	10900-11100	10900-11100	10900-11100

ข้าวเปลือกหอมปทุมธานี ปี 2551/52

(ราคารับจำนำข้าวเปลือกหอมปทุมธานี ชนิดสีได้ต้นข้าว 36 - 42 กรัม ต้นละ 11,400 - 12,000 บาท)

จังหวัดสุพรรณบุรี	9500-10000	9500-10000	9500-10000	9500-10000	9500-10000	9500-10000	9500-10000
-------------------	------------	------------	------------	------------	------------	------------	------------

ข้าวเปลือกเหนียวเมล็ดยาวหน้าปี ปี 2551/52

(ราคารับจำนำข้าวเปลือกเหนียว 10 % เมล็ดยาว ต้นละ 10,000 บาท)

- สันปาดอง

จังหวัดเชียงราย	7000-7500	7400-7900	7400-7900	7400-7900	7400-7900	7400-7900	7400-7900
จังหวัดเชียงใหม่	5400-5800	5400-5800	5400-5800	5400-5800	5400-5800	5400-5800	5400-5800

- กข. 6

จังหวัดอุดรธานี	6700-7600	6700-7000	6700-7000	6700-7000	6700-7000	6700-7000	6700-7000
จังหวัดกาฬสินธุ์	7000-7200	7000-7200	7000-7200	7000-7200	7000-7200	7000-7200	7000-7200
จังหวัดขอนแก่น	6000-6500	6000-7000	6000-7000	6000-7000	6000-7000	6000-7000	6000-7000

- กข.10

จังหวัดอุดรธานี	6300-7000	6300-6500	6300-6500	6300-6500	6300-6500	6300-6500	6300-6500
-----------------	-----------	-----------	-----------	-----------	-----------	-----------	-----------

ข้าวเปลือกเหนียวเมล็ดสั้นหน้าปี (คละ) ปี 2551/52

(ราคารับจำนำข้าวเปลือกเหนียว 10 % ชนิดคละ ต้นละ 9,000 บาท)

จังหวัดอุดรธานี	5800-6700	5800-6200	5800-6200	5800-6200	5800-6200	5800-6200	5800-6200
-----------------	-----------	-----------	-----------	-----------	-----------	-----------	-----------

กรมการค้าภายใน

สำนักส่งเสริมการค้าสินค้าเกษตร

โทร. 0 2547 5400

ราคาขายส่งข้าว ผลิตภัณฑ์ และกระสอบป่าน

ในตลาดกรุงเทพมหานคร

ประจำวันวันที่ 15 - 19 ธันวาคม 2551

ชนิด	สีปาดหรืออื่น ต่ำ-สูง	จันทร์	อังคาร	พุธ	พฤหัสบดี	ศุกร์	สีปาดหรืออื่น ต่ำ-สูง
ขายส่งทั่วไป ความชื้นไม่เกิน 14% เป็นราคาตามตัวอย่างที่ผู้ส่งออกหรือผู้ค้าส่งรับซื้อจากโรงสีหรือซื้อผ่านนายหน้า (หญิง) ที่ผู้ส่งออกหรือผู้ค้าส่งรับซื้อด้วยเงินสด ไม่รวมกระสอบ (คำนวณราคาซื้อรวมกระสอบป่านชนิดบรรจุ 100 กก.หักด้วยราคากระสอบป่านใช้แล้วหนึ่งครั้ง) ส่งหน้าโรงเก็บข้าวของผู้ซื้อ							
ข้าวขาว 100% ชั้น 1	1940-1950	1940-1950	1940-1950	1940-1950	1940-1950	1940-1950	1940-1950
ข้าวใหม่	-	-	-	-	-	-	-
ข้าวขาว 100% ชั้น 2	1810-1820	1810-1820	1810-1820	1810-1820	1810-1820	1810-1820	1810-1820
ข้าวใหม่	1750-1760	1750-1760	1750-1760	1750-1760	1760-1770	1800-1810	1750-1810
ข้าวขาว 100% ชั้น 3	1790-1800	1790-1800	1790-1800	1790-1800	1790-1800	1790-1800	1790-1800
ข้าวใหม่	1690-1700	1690-1700	1690-1700	1690-1700	1700-1710	1740-1750	1690-1750
ข้าวขาว 5%	1750-1760	1750-1760	1750-1760	1750-1760	1750-1760	1750-1760	1750-1760
ข้าวใหม่	1640-1660	1650-1660	1650-1660	1650-1660	1660-1670	1670-1680	1650-1680
ข้าวขาว 10%	1740-1750	1740-1750	1740-1750	1740-1750	1740-1750	1740-1750	1740-1750
ข้าวใหม่	1550-1570	1560-1570	1550-1560	1550-1560	1560-1570	1570-1580	1550-1580
ข้าวขาว 15%	-	-	-	-	-	-	-
ข้าวใหม่	1470-1490	1480-1490	1450-1460	1450-1460	1460-1470	1470-1480	1450-1490
ข้าวขาว 25%	-	-	-	-	-	-	-
ข้าวใหม่	1390-1410	1400-1410	1360-1370	1360-1370	1370-1380	1380-1390	1360-1410
ปลายข้าวขาว เอ.วัน.เลิศ	870-910	870-880	810-820	810-820	810-820	810-820	810-880
ข้าวใหม่	870-910	870-880	810-820	810-820	810-820	810-820	810-880
ปลายข้าวขาว เอ.วัน.พิเศษ	830-870	830-840	770-780	770-780	770-780	770-780	770-840
ข้าวใหม่	830-870	830-840	770-780	770-780	770-780	770-780	770-840
ปลายข้าวขาว ซี.วัน*	790-810	790-800	730-740	730-740	730-740	730-740	730-800
ข้าวเหนียว กข. 6	1390-1400	1390-1400	1390-1400	1390-1400	1390-1400	1390-1400	1390-1400
ข้าวใหม่	1400-1450	1400-1410	1400-1410	1400-1410	1400-1410	1400-1410	1400-1410
ข้าวเหนียว 10% เมล็ดยาว	1320-1330	1320-1330	1320-1330	1320-1330	1320-1330	1320-1330	1320-1330
ข้าวใหม่	1300-1410	1300-1310	1300-1310	1300-1310	1300-1310	1300-1310	1300-1310
ข้าวเหนียว 10% เมล็ดสั้น	1220-1230	1220-1230	1220-1230	1220-1230	1220-1230	1220-1230	1220-1230
ข้าวใหม่	1250-1310	1250-1260	1250-1260	1250-1260	1250-1260	1250-1260	1250-1260
ปลายข้าวเหนียว เอ.วัน	1000-1010	1000-1010	950-960	950-960	950-960	950-960	950-1010
ข้าวใหม่	1000-1010	1000-1010	950-960	950-960	950-960	950-960	950-1010
ข้าวหนึ่ง 100%	1750-1760	1750-1760	1750-1760	1750-1760	1750-1760	1750-1760	1750-1760
ข้าวหนึ่ง 5%	1650-1660	1650-1660	1650-1660	1650-1660	1650-1660	1650-1660	1650-1660
ปลายข้าวหนึ่ง เอ.วัน	850-860	850-860	750-760	750-760	750-760	750-760	750-860
ข้าวหอมมะลิ							
100% ชั้น 1	2450-2560	2450-2460	2450-2460	2450-2460	2450-2460	2500-2510	2450-2510
ข้าวใหม่	2300-2410	2300-2310	2350-2360	2350-2360	2400-2410	2450-2460	2300-2460
100% ชั้น 2	2400-2510	2400-2410	2400-2410	2400-2410	2400-2410	2450-2460	2400-2460
ข้าวใหม่	2250-2360	2250-2260	2300-2310	2300-2310	2350-2360	2400-2410	2250-2410
ปลายข้าวหอมมะลิ	1170-1180	1170-1180	1050-1060	1050-1060	1050-1060	1050-1060	1050-1180
ข้าวใหม่	1170-1180	1170-1180	1050-1060	1050-1060	1050-1060	1050-1060	1050-1180
ข้าวหอมจังหวัด	2200-2210	2200-2210	2200-2210	2200-2210	2200-2210	2200-2210	2200-2210
ข้าวหอมปทุมธานี	2140-2150	2140-2150	2100-2110	2100-2110	2140-2150	2140-2150	2100-2150
ข้าวใหม่	2140-2150	2140-2150	2100-2110	2100-2110	2140-2150	2140-2150	2100-2150
ปลายข้าวหอมปทุมธานี	1080-1090	1080-1090	990-1000	990-1000	900-910	900-910	900-1090
ข้าวใหม่	1080-1090	1080-1090	990-1000	990-1000	900-910	900-910	900-1090

หมายเหตุ * ปลายข้าวขาว ซี.วัน เป็นราคาที่สืบเพื่อใช้ในการคำนวณอัตราส่งมอบตามโครงการรับจำนำข้าวเปลือก

* ราคาข้าวหอมมะลิใหม่เป็นข้าว ปี 2551/52

ราคาขายปลีกข้าวสารในตลาดกรุงเทพ ฯ

ประจำวันที่ 15 - 19 ธันวาคม 2551

บาท/15 กก.


ชนิด	สัปดาห์ก่อน ต่ำ-สูง	จันทร์	อังคาร	พุธ	พฤหัสบดี	ศุกร์	สัปดาห์นี้ ต่ำ-สูง
100% (ข้าวหอม)							
ร้านค้าปลีกทั่วไป	480-490	480-490	480-490	480-490	480-490	480-490	480-490
ข้าวใหม่	450-460	450-460	450-460	450-460	450-460	450-460	450-460
ข้าวสารเจ้า 100%							
ร้านค้าปลีกทั่วไป	440-450	440-450	440-450	440-450	440-450	440-450	440-450
ข้าวใหม่	410-420	410-420	410-420	410-420	410-420	410-420	410-420
ข้าวสารเจ้า 5%							
ร้านค้าปลีกทั่วไป	380-390	380-390	380-390	380-390	380-390	380-390	380-390
ข้าวใหม่	350-360	350-360	350-360	350-360	350-360	350-360	350-360
ข้าวสารเหนียว							
สันป่าตอง (เขี้ยวงู)							
100%	330-340	330-340	330-340	330-340	330-340	330-340	330-340
5%	280-290	280-290	280-290	280-290	280-290	280-290	280-290
10% เมล็ดยาว	220-230	220-230	220-230	220-230	220-230	220-230	220-230
10% เมล็ดสั้น	180-190	180-190	180-190	180-190	180-190	180-190	180-190

สถานการณ์ทั่วไป

- ข้าวเปลือก ราคาข้าวโดยรวมทรงตัว ระดับราคาซื้อขายยังเคลื่อนไหวอยู่ในเกณฑ์ดี

- ข้าวสาร ผู้ส่งออกที่มีภาระส่งมอบข้าว ต่างเสนอราคาซื้อสูงขึ้น เพื่อให้ได้สินค้าตามปริมาณที่ต้องการ

ขณะที่ โรงสีเร่งสีแปรสภาพข้าวเพื่อส่งมอบเข้าคลังตามกำหนด จึงชะลอการจำหน่าย ส่งผลให้ราคาข้าวขาว และ ข้าวหอมมะลิปรับตัวสูงขึ้น ส่วนข้าวชนิดอื่น ๆ ราคายังคงทรงตัว



ผู้รายงาน

(นางประชุม กษมาประพฤทธิ์)

ข้าวเปลือกเจ้าหน้าปี 5% ปี 2551/52

แหล่งราคา	2551	ธันวาคม 2551																															
	พ.ย.	เฉลี่ย	1	2	3	4	7	8	9	10	11	12	14	15	16	17	18	19	21	22	23	24	25	26	28	29	30	31					
ตลาดกลางท่าข้าวลาดยาว	9400	9400	9400	9400	9400	9400	9400	9400	9400	9400	9400	9400	9400	9400	9400	9400	9400	9400	9400	9400	9400	9400	9400	9400	9400	9400	9400	9400	9400				
จังหวัดพิษณุโลก	9250	9403.8	9250	9250	9250	9250		9250	9250		9250	9250		9650	9650	9650	9650	9650															
จังหวัดสุพรรณบุรี	9265	9450	9450	9450	9450	9450		9450	9450		9450	9450		9450	9450	9450	9450	9450															
จังหวัดปทุมธานี	9500	9403.8	9750	9750	9750	9750		9250	9250		9250	9250		9250	9250	9250	9250	9250															
เฉลี่ย	9354	9414	9463	9463	9463	9463	9400	9338	9338	9400	9338	9338	9400	9438	9438	9438	9438	9438	9450														
			ราคาปรับจำนำ ต้นละ 11,800 บาท																														

ข้าวเปลือกเจ้าหน้าปี 25% ปี 2551/52

แหล่งราคา	2551	ธันวาคม 2551																															
	พ.ย.	เฉลี่ย	1	2	3	4	7	8	9	10	11	12	14	15	16	17	18	19	21	22	23	24	25	26	28	29	30	31					
ตลาดกลางท่าข้าวลาดยาว	8400	8400	8400	8400	8400	8400	8400	8400	8400	8400	8400	8400	8400	8400	8400	8400	8400	8400	8400	8400	8400	8400	8400	8400	8400	8400	8400	8400	8400				
จังหวัดพิษณุโลก																																	
จังหวัดสุพรรณบุรี																																	
จังหวัดปทุมธานี	7972	7903.8	8250	8250	8250	8250		7750	7750		7750	7750		7750	7750	7750	7750	7750															
เฉลี่ย	8186	8151.9	8325	8325	8325	8325	8400	8075	8075	8400	8075	8075	8400	8075	8075	8075	8075	8075	7750														
			ราคาปรับจำนำ ต้นละ 10,800 บาท																														

ข้าวเปลือกหอมมะลิ ปี 2551/52

หน่วย บาท/ตัน

แหล่งราคา	2551																							
		พ.ย.	เฉลี่ย	1	2	3	4	8	9	11	12	15	16	17	18	19	22	23	24	25	26	29	30	
จังหวัดอุดรธานี	11015	11938	12000	12000	12250	12250	12250	12250	11750	11750	11750	11750	11750	11750	11750	11750								
จังหวัดสุรินทร์	11688	12100	12550	12550	12550	12550	12050	12050	12050	12050	11750	11750	11750	12050	12050									
จังหวัดอุบลราชธานี	13028	12800	12850	12850	12850	12850	12850	12850	12850	12850	12850	12850	12700	12700	12700	12700								
เฉลี่ย	11910	12279	12467	12467	12550	12550	12383	12383	12217	12217	12117	12067	12067	12167	12167									
			ราคารับจำหน่าย ชนิดสีได้ต้นข้าว 36-42 กรัม 14,400 - 15,000 บาท/ตัน																					

ข้าวเปลือกเหนียว เมล็ดยาวนาปี ปี 2551/52

สันป่าตอง

แหล่งราคา	2551	ธันวาคม																						
		เฉลี่ย	1	2	3	4	8	9	11	12	15	16	17	18	19	22	23	24	25	26	29	30		
จังหวัดเชียงราย	5848	7388	7200	7200	7200	7200	7250	7250	7250	7250	7650	7650	7650	7650	7650									
จังหวัดเชียงใหม่	5600	5600	5600	5600	5600	5600	5600	5600	5600	5600	5600	5600	5600	5600	5600									
เฉลี่ย	5724	6494	6400	6400	6400	6400	6425	6425	6425	6425	6625	6625	6625	6625	6625									
			ราคารับจำหน่าย ต้นละ 10,000 บาท																					

ข้าวเปลือกเหนียว เมล็ดยาวหน้าปี ปี 2551/52

กข. 6

แหล่งราคา	2551 พ.ย.	ธันวาคม																				
		เฉลี่ย	1	2	3	4	8	9	11	12	15	16	17	18	19	22	23	24	25	26	29	30
จังหวัดอุดรธานี	5910	7081	7300	7300	7300	7300	7300	7300	7300	7000	7000	6850	6850	6850	6850	6850						
จังหวัดกาฬสินธุ์	7215	7146	7250	7250	7250	7250	7100	7100	7100	7100	7100	7100	7100	7100	7100	7100						
จังหวัดขอนแก่น			6350	6500	6500	6500	6250	6250	6250	6250	6500	6500	6500	6500	6500							
เฉลี่ย	6563	7113	6967	7017	7017	7017	6883	6883	6783	6783	6817	6817	6817	6817	6817							

(ราคาปรับจํานำข้าวเปลือกเหนียว 10 % เมล็ดยาว ราคาตันละ 10,000 บาท)

ข้าวเปลือกเหนียว เมล็ดยาวหน้าปี ปี 2551/52

กข. 10

หน่วย บาท/ตัน

แหล่งราคา	2551 พ.ย.	ธันวาคม																				
		เฉลี่ย	1	2	3	4	8	9	11	12	15	16	17	18	19	22	23	24	25	26	29	30
จังหวัดอุดรธานี	5676	6585	6800	6800	6800	6800	6800	6800	6800	6400	6400	6400	6400	6400	6400	6400						
เฉลี่ย	5676	6585	6800	6800	6800	6800	6800	6800	6800	6400	6400	6400	6400	6400	6400	6400						

(ราคาปรับจํานำข้าวเปลือกเหนียว 10 % เมล็ดยาว ราคาตันละ 10,000 บาท)

ข้าวเปลือกเหนียว ชนิดละเอียด ปี 2551/52

แหล่งราคา	2551	ธันวาคม 2551																				
		เฉลี่ย	1	2	3	4	8	9	11	12	15	16	17	18	19	22	23	24	25	26	29	30
จังหวัดอุดรธานี	5350	6262	6500	6500	6600	6600	6600	6600	6600	6000	6000	6000	6000	6000	6000	6000	6000	6000	6000	6000	6000	6000
เฉลี่ย	5350	6262	6500	6500	6600	6600	6600	6600	6600	6000	6000	6000	6000	6000	6000	6000	6000	6000	6000	6000	6000	6000
ราคารับจำนำ ต้นละ 9,000 บาท																						

ราคาข้าวสารบรรจุถุงที่ห้างสรรพสินค้าจำหน่าย

ประจำวันที่ 19 ธันวาคม 2551

บาท / ถุง

ชนิด	หน่วย	ราคา หน้าถุง	ท็อป	ตั้งหัวเสง	สหกรณ์กรุงเทพ	เทสโก	บิ๊กซี	คาร์ฟูร์	แมคโคร
ข้าวหอมมะลิ 100%									
บัวทิพย์	5 กก.	230				153 *			
สุรินทร์ทิพย์	5 กก.	280	229	234	205				
หงษ์ทอง (แดง)	5 กก.	250	195 *	204	199	192	179	182	188
(ใหม่)	5.2 กก.	280	219	215	211		209	209	200
มาบุญครอง (แดง)	5 กก.	250	215	199	199	184 *	183 *	182	185
มาบุญครอง (เขียว)	5 กก.	230			(210) 187		187	179	185
เกษตร (แดง)	5 กก.	220	189 *	183	193		179	175 *	
เกษตร (เขียว)	5 กก.	210	169 *	178	187	177 *	179	169 *	(180) 165
เบญจรงค์	5 กก.	280	205	177		195	195		155
ฉัตรทอง (แดง)	5 กก.	255	(235)219		(235) 189		(235) 189	(235)198	
ฉัตรอุบล (เหลือง)	5 กก.	200	195	169	188		180	182	170
ฉัตรเพชร	5 กก.	230	(210) 205				172	192	
แสนดี (ดินสยาม)	5 กก.	250	215		186	159	173	159*	170
ทุ่งกุลา	5 กก.	300	259	223	237		(250)190*	230	225
ปิ่นเงินเพชร	5 กก.	300	180				180	161	
ไทไท(หอมมะลิอินทรีย์)	5 กก.	300	(250) 239	233					
โคโค	5 กก.	230	189						
ดอกบัว	5 กก.	230	212			129 *	185	175	
เทสโก้(สีทอง)	5 กก.	230				183			
อิมทิพย์ (กินรี)	5 กก.	250	199		172	155	215	169*	160
เพื่อนไทย	5 กก.								
# ท็อป	5 กก.	220	(230) 205						
ช้างทิพย์	4 กก.	240	215	199		199 *		207	200
ปทุมทอง	5 กก.	220	199						
ชามทอง	5 กก.	250	209						
พนมรุ้ง	5 กก.	230		182	186	189 *	169*		
ภูรุ้ง	5 กก.	215							168
ศรีเมือง	5 กก.	250	185						
เอโร่(แดง)	5 กก.	230							149*
เอโร่(เงิน)	5 กก.	250							156
ส.เขมราฐ	5 กก.	280		198	195				
บัวทอง (แดง)	5 กก.	220	177	157				159 *	155
เก็ทฮวย	5 กก.	300			217				
บัณฑิตน้อย	5 กก.	230			173				
บิ๊กซี	5 กก.	250					179		
คาร์ฟูร์	5 กก.							149 *	
ข้าวหอมมะลิ 5%									
หงษ์ทอง (เขียว)	5 กก.	230	210	194	190		195	169	
ฉลาดชิม	5 กก.	180						155	
เอโร่	5 กก.	240							173
เบญจรงค์	5 กก.	180							
เกษตร	5 กก.	230	185						155

ชนิด	หน่วย	ราคา หน้าห้อง	ท็อป	ตั้งอ้าวตั้ง	สหกรณ์กรุงเทพ	เทสโก้	บิกซี	คาร์ฟูร์	แมคโคร
ข้าวหอมมะลิ 10%									
สุพรรณหงส์ (แดง)	5 กก.	220	205			149	159 *		160
เซฟ	5 กก.	210	209						
หงษ์ทอง (ส้ม)	5 กก.	210	179	172	193		180	159	
เกษตร (ม่วง)	5 กก.	200		167			170	167	
# อิมทิพย์ (เขียว)	5 กก.	240	193			180			
# คู่มีค่า	5 กก.	185				158			
ข้าวหอมปทุมธานี 100%									
ฉัตร(ม่วง)	5 กก.	195						155	170
มาบุญครอง	5 กก.	230		173	209	185	185	180	
ดอกบัว	5 กก.	210				143		165	
หงษ์ทอง (ส้ม)	5 กก.	240	210	178	184		190	165	
เทสโก้(เทา)	5 กก.	200				175			
ปทุมทิพย์	5 กก.	280					182		
เอโร่	5 กก.	230							164
ข้าวผสม (ข้าวหอมมะลิและข้าวขาว)									
แสนดี (เขียว)	5 กก.	200				154		155	149
มาบุญครอง (ชมพู)	5 กก.	220		182	203			165	
# ชวานาไทย	5 กก.	250	(250) 180 *						
# สุพรรณหงส์	5 กก.					172			
# ฉัตร (ส้ม)	5 กก.	195	172	156	164	(185) 155	160	160	153
# ฉัตรอรุณ(เขียว)	5 กก.	175				155	157	155	(165) 150
# ไวกิ่ง(เขียว)	5 กก.	220						164	175
เกษตร(เขียวอ่อน)	5 กก.	190		173		166*	160	155	154
TESCO (เขียว)	5 กก.	220				166	160		
ปิ่นเงิน	5 กก.	300	179				160	182	149
เอโร่	5 กก.	220							148
พระพิรุณ	5 กก.	300					150		
คาร์ฟูร์ (เขียวเข้ม)	5 กก.							169	
บัวทอง(เขียว)	5 กก.	180	135				149 *	139	135
บัวทอง(ฟ้า)	5 กก.	200		146			165	165	145
มิตรภาพ (เขียว)	5 กก.	260		146		167			150
ข้าวหอมมะลิและข้าวมันปู									
ธัญญทิพย์	5 กก.	300	255	223	222				235
ธัญญทิพย์	2 กก.	130	109	89	97				
ดอกมะลิ	2 กก.	100	95		85				
ท็อป	2 กก.	95	92						
เบญจรงค์	5 กก.	280							
เนเจอร์โรซาน	1.4 กก.	150	112			104			
ข้าวเหนียว									
ธัญญทิพย์	1 กก.	45	45	44.50					
เทสโก้	5 กก.	180				89			
บัวทิพย์	5 กก.	160				119	99 *		
แสนดี	5 กก.	180						115	117
คาร์ฟูร์	5 กก.							145	
บิกซี	5 กก.	160					119		
เอโร่	5 กก.	160							117
ฉัตร	5 กก.	160					(140) 140		99

ชนิด	หน่วย	ราคา หน้าถุง	ท็อป	ตั้งอ้วเสง	สหกรณ์กรุงเทพ	เทสโก้	บิ๊กซี	คาร์ฟูร์	แมคโคร
ข้าวกล้องหอมมะลิ 100 %									
คุ่มค่า	5 กก.					159			
เทสโก้	5 กก.	200				173*			
อิมทิพย์	5 กก.	250							185
เอโร่	5 กก.	250							168
ชัยภูมิพิชัย	5 กก.	300	255	223	241				235
แสนดี	2 กก.	110	70						
TOPS	2 กก.	90	85						
เบญจรงค์	2 กก.	120		80		89	89		
ดอกบัว	2 กก.		78			76			
เนเจอร์โซน	1.4 กก.	150	112			112			
กฟผ	2 กก.	80	73			80			
# เกรทสาเวสต์	2 กก.	180	127			130			
มาบุญครอง	2 กก.	100	95 *	99	92	96	92	100	
ไท่ไท่	2 กก.	160	105	105		111			
# ดอกมะลิ	2 กก.	100	95		85				
# หงษ์ทอง	2.5 กก.	120	(110) 108 *	104	99	99	109	99	
เทสโก้	2 กก.	90				85			
ข้าวขาว 100%									
สุพรรณหงส์	5 กก.						173		
มิตรภาพ	5 กก.	230		133			138		
ดอกบัว	5 กก.	190	188 *			135*		152	
หงส์ทอง (น้ำเงิน)	5 กก.	230		169	177		185	175	
เพื่อนไทย	5 กก.								
เกษตร(น้ำเงิน)	5 กก.	180	159 *	153	167		139 *	139 *	
เบญจรงค์	5 กก.	220		137			(180)158		135
เทสโก้ (น้ำเงิน)	5 กก.	230				129			
ปิ่นเงิน	5 กก.						(180)139	139	129
แสนดี	5 กก.	230	195		169	(220) 129 *	165	159 *	159
พระพิรุณ	5 กก.	250					(170)145		
ไวกิ่ง	5 กก.	220						135	152
มาบุญครอง (ฟ้า)	5 กก.	220	159 *	150	167	169	169	145	
มาบุญครอง (น้ำเงิน)	5 กก.	200							150
พนมรุ้ง	5 กก.	210		160	167	165			
เอโร่	5 กก.	230							140
บิ๊กซี	5 กก.	230					149		
อิมทิพย์	5 กก.	220	180					129*	
ข้าวขาว 5%									
โคโค	5 กก.	180	152						
เอโร่	5 กก.	180							129
แสนดี	5 กก.	220						129	130
บัณฑิตน้อย	5 กก.	170			147				
ช้างคู่โลก	5 กก.	170			147				
ฉัตร(น้ำเงิน)	5 กก.	190			163			139	139
ชัยภูมิรักษ์	5 กก.	160			145				

ชนิด	หน่วย	ราคา หน้าถุง	ท็อป	ตั้งอ้วแสง	สหกรณ์กรุงเทพ	เทสโก	บีจีสี่	คาร์ฟูร์	แมคโคร
ข้าวขาว 10%									
คาร์ฟูร์								165	
ชานนาไทย	5 กก.	250	159						(160) 125
ปทุมทิพย์	5 กก.	230					168		128
เซฟแพค	5 กก.								178
ท็อปส์	5 กก.	190	159 *						
ข้าวขาว 25%									
เฟิร์สทไฟรซ์	5 กก.								
กัศรา	5 กก.	160					155		
ข้าว(อื่น ๆ)									
เซฟแพค (ขข 35%)	5 กก.	180							115
คาร์ฟูร์ (ขข 35 %)	5 กก.							145 *	
กสิกรไทย (ขข 35%)	5 กก.	220					142		
คุ่มค่า (ขข. 35 %)	5 กก.	150				133			
หงษ์ทอง (ข้าวสังข์หยด)	2 กก.	95	77 *	76			81	83	

* จัดรายการพิเศษ

กรมการค้าภายใน สำนักส่งเสริมการค้าสินค้าเกษตร โทร 02 5475400

ราคาขายปลีกข้าวสารร้านค้าทั่วไปในตลาดกรุงเทพฯ

ประจำวันที่ 19 ธันวาคม 2551

หน่วย : บาท

ชนิด	หน่วย	ราคาหน้าถุง	ราคาจำหน่าย
บรรจุถุง			
-ข้าวหอมมะลิ 100%			
หงษ์ทอง	5 กก.	250	210
-ข้าวขาว 100%			
มานูญครอง	5 กก.	220	185
ข้าวตวง (ถัง)			
-ข้าวหอมมะลิ			
ส้มโอ	1 กก./15 กก.		32-34/470-500
แสนดี	1 กก./15 กก.		33-34/490-500
สามงู	1 กก./15 กก.		33-34/490-500
เก้าใบโพธิ์	1 กก./15 กก.		30-32/440-470
ดวงใจ	1 กก./15 กก.		32-34/470-500
อื่น ๆ	1 กก./15 กก.		29-30/420-440
-ข้าวขาว 100%			
กำไล	1 กก./15 กก.		28-30/420-440
สาดี	1 กก./15 กก.		28/410
กุ่มมังกร	1 กก./15 กก.		28-30/420-440
เพชรคู่	1 กก./15 กก.		29/430
นกนางแอ่น	1 กก./15 กก.		30/440
บัวชมพู	1 กก./15 กก.		28-30/420-440
ตราลูกโลกคู่	1 กก./15 กก.		27-28/390-410
แสนดี	1 กก./15 กก.		29-30/420-440
ไวกิ่ง	1 กก./15 กก.		26-28/380-410
เรื่องไทย	1 กก./15 กก.		27-28/390-410
อื่น ๆ	1 กก./15 กก.		27-29/390-420

เปรียบเทียบราคาข้าวสารบรรจุถุงตลาดกรุงเทพฯ

หน่วย : บาท/5กก.

ชนิดข้าว	ราคาวันนี้	เดือนก่อน	ปีก่อน
	19 ธ.ค. 51	19 พ.ย. 51	19 ธ.ค. 50
ข้าวหอมมะลิ 100 %	180-190	200 - 210	135 - 145
ข้าวหอมปทุมธานี 100 %	170-190	180 - 200	98 - 107
ข้าวผสม (ข้าวหอมมะลิและข้าวขาว)	150 - 170	150 - 170	82 - 94
ข้าวขาว 100%	150-160	170 - 180	75 - 90
ข้าวขาว 5%	140-150	145 - 175	70 - 85
ข้าวเหนียว	100-110	130 - 149	-
<p>สถานการณ์</p> <p>-ปริมาณข้าวบรรจุถุงมีเพียงพอกับความต้องการของผู้บริโภค เนื่องจากมีข้าวงวดใหม่ทยอยออกจำหน่ายอย่างต่อเนื่อง</p> <p>-การจำหน่ายในห้างสรรพสินค้า ในขณะนี้ห้าง ๆ ส่วนใหญ่จัดรายการส่งเสริมการขายเพิ่มขึ้น และบางห้าง ๆ ปรับราคาจำหน่ายต่ำลงมากกว่าปกติ โดยจะจำกัดปริมาณซื้อ ไม่เกิน 6 ถุง/คน</p>			

สำนักส่งเสริมการค้าสินค้าเกษตร


19 ธันวาคม 2551

รายงานการติดตามภาวะตลาดสินค้า ข้าวโพดและถั่วชนิดต่าง ๆ ในกรุงเทพมหานคร

ประจำวันที่ 19 ธันวาคม 2551

บาท/ กก.

รายการ	ปี 2550	ปี 2551		การเปลี่ยนแปลง + เพิ่ม - ลด	สถานการณ์	
	วันที่ยี่ก่อน 19 ธ.ค. 50	วันก่อน 18 ธ.ค. 51	วันนี้ 19 ธ.ค. 51			
ราคาขายส่ง					<p>ข้าวโพดและถั่วชนิดต่าง ๆ</p> <p>ข้าวโพดที่โรงงานอาหารสัตว์รับซื้อ ราคาปรับตัวสูงขึ้น เนื่องจาก พ่อค้าท้องถิ่นและเกษตรกรต่างชะลอการนำผลผลิตออกจำหน่าย เพราะคาดว่า ราคาจะมีแนวโน้มสูงขึ้น ขณะที่ โรงงานอาหารสัตว์ยังมีความต้องการ เพื่อทดแทนสต็อกและใช้ในกิจการ</p>	
ข้าวโพด	ไซโล	7.83-7.92	5.90-6.00	5.90-6.00		
	โรงงานอาหารสัตว์	8.17-8.32	6.80-6.90	7.10-7.15		+ 0.25 ถึง 0.30
ข้าวฟ่าง	ขาว	-	-	-		
	แดง	-	-	-		
ถั่วเขียวผิวมัน	อย่างดี	26.00-27.00	18.00-19.00	18.00-19.00		
	อย่างรอง	21.00-22.00	16.00-17.00	16.00-17.00		
ถั่วดำ		19.00-21.00	25.00-26.00	25.00-26.00		

ผู้รายงาน 
(นางประทุม กษมาประพจน์)


รายงานการติดตามภาวะและราคา "วัตถุดิบอาหารสัตว์" ในตลาดกรุงเทพมหานคร
 ประจำวันที่ 19 ธันวาคม 2551

Agri_35 รายงานประจำวัน หน้า 1

รายการสินค้า	หน่วย บาท	ปีก่อน วันนี้ 19 ธ.ค. 50	ปีนี้ (2551)		+ เพิ่ม - ลด	สถานการณ์
			วันก่อน 18 ธ.ค. 51	วันนี้ 19 ธ.ค. 51		
ปลาป่น						ปลาป่น ราคาปรับตัวสูงขึ้น เนื่องจากวัตถุดิบที่ส่งเข้าโรงงาน มีปริมาณลดลง ประกอบกับช่วงนี้มีมรสุมคลื่นลมแรง ทำให้เรือประมงส่วนใหญ่งดออกจับปลา กากถั่วเหลืองและเมล็ดถั่วเหลือง ราคาจำหน่ายยังทรงตัว
เกรดกึ่ง	กก.	29.00	26.00	27.00	+1.00	
โปรตีนร้อยละ 60 ขึ้นไป กลิ่นเบอร์ 1	กก.	28.30	25.60	26.60	+1.00	
โปรตีนร้อยละ 60 ลงมา กลิ่นเบอร์ 1	กก.	27.60	24.90	25.90	+1.00	
โปรตีนร้อยละ 60 ขึ้นไป กลิ่นเบอร์ 2	กก.	25.70	25.50	26.50	+1.00	
โปรตีนร้อยละ 60 ลงมา กลิ่นเบอร์ 2	กก.	24.80	24.60	25.60	+1.00	
โปรตีนร้อยละ 60 ขึ้นไป กลิ่นเบอร์ 3	กก.	24.70	25.00	26.00	+1.00	
โปรตีนร้อยละ 60 ลงมา กลิ่นเบอร์ 3	กก.	23.80	24.10	25.10	+1.00	
หัวปลา โปรตีนร้อยละ 45 ขึ้นไป	กก.	25.40	23.80	24.80	+1.00	
ปลาขาย โปรตีนร้อยละ 60	กก.	23.50	21.70	22.70	+1.00	
กากถั่วเหลือง						
นำเข้า โปรตีนร้อยละ 42-45	กก.	14.90 - 15.00	12.00 - 12.10	12.00 - 12.10		
นำเข้า โปรตีนร้อยละ 46-48	กก.	15.65 - 15.85	12.50 - 12.60	12.50 - 12.60		
ผลิตในประเทศ (เมล็ดนำเข้า)	กก.	16.00 - 16.10	12.10 - 12.20	12.10 - 12.20		
ผลิตในประเทศ (เมล็ดในประเทศ)	กก.	-	12.60 - 12.70	12.60 - 12.70		
เมล็ดถั่วเหลือง						
เกรดสกัดน้ำมัน	กก.	17.00 - 17.25	13.50 - 14.00	13.50 - 14.00		
(สกัดน้ำมันความชื้นไม่เกิน 13%)						

ผู้รายงาน..... วราศรี บัญสนอง

(นางวราศรี บัญสนอง)

ผู้ตรวจ..... 

(นางอมราพร อินทร์แมน)

รายงานการติดตามภาวะตลาด "ปาล์มน้ำมัน และน้ำมันปาล์ม" ในกรุงเทพมหานคร

f: ราคาปาล์ม/สีดำ

ประจำวันที่ 19 ธันวาคม 2551

รายการ	หน่วย	ราคาขายส่ง			+ เพิ่มขึ้น - ลดลง	ภาวะการค้า
		ราคาวันนี้ปีก่อน	ราคาวันก่อน	ราคาวันนี้		
		19 ธ.ค. 50	18 ธ.ค. 51	19 ธ.ค. 51		
ผลปาล์มทะเลาย (ราคาโรงสกัดรับซื้อ)						
คุณภาพ เบอร์เซนต์น้ำมัน (คละ)	บาท/กก.	5.00 - 5.90	2.60 - 3.10	2.80 - 3.15	+0.05 ถึง 0.20	ผลปาล์มทะเลาย ราคาสูงขึ้น เนื่องจากโรงสกัดปรับราคาซื้อผลปาล์มสูงขึ้นตามความต้องการ จึงแข่งขันกันรับซื้อ อีกทั้งเพื่อให้สอดคล้องกับราคาน้ำมันปาล์มดิบ ขณะที่ปริมาณผลปาล์มมีส่งเข้าตลาดลดลง
- จ.กระบี่	บาท/กก.	5.60 - 5.70	2.90 - 3.05	2.90 - 3.10	+0.05	
- จ.สุราษฎร์ธานี	บาท/กก.	5.50 - 5.60	2.70 - 2.80	2.80 - 3.10	+0.10 ถึง 0.30	
- จ.ชุมพร	บาท/กก.	5.60 - 5.90	2.80 - 3.10	2.80 - 3.10		
- จ.ตรัง	บาท/กก.	5.65 - 5.75	2.90 - 3.10	2.90 - 3.15	+0.05	
- จ.สตูล	บาท/กก.	5.00 - 5.25	2.60 - 2.80	2.80 - 2.90	+0.10 ถึง 0.20	
คุณภาพ เบอร์เซนต์น้ำมัน (15%)	บาท/กก.	4.94 - 5.60	2.47 - 2.80	2.55 - 2.90	+0.08 ถึง 0.10	
- จ.กระบี่	บาท/กก.	5.20	2.70	2.70		
- จ.สุราษฎร์ธานี	บาท/กก.	4.94	2.47	2.55	+0.08	
- จ.ชุมพร	บาท/กก.	5.20	2.60	2.60		
- จ.ตรัง	บาท/กก.	5.60	2.80	2.90	+0.10	
- จ.สตูล	บาท/กก.	5.00	2.60	2.80	+0.20	
คุณภาพ เบอร์เซนต์น้ำมัน (17%)	บาท/กก.	5.25 - 5.90	2.80 - 3.10	2.90 - 3.10	+0.10	น้ำมันปาล์มดิบ ราคาสูงขึ้นอีก จากราคาผลปาล์มปรับตัวสูงขึ้น อีกทั้งราคาน้ำมันปาล์มดิบในตลาดมาเลเซียอยู่ในเกณฑ์สูง โรงสกัดจึงปรับราคาจำหน่ายน้ำมันปาล์มดิบสูงขึ้น เป็น กก.ละ 22.00 บาท และมีการซื้อขายแล้ว ขณะนี้ต่างรอดูสถานการณ์ และภาวะตลาด
- จ.กระบี่	บาท/กก.	5.70	3.05	3.10	+0.05	
- จ.สุราษฎร์ธานี	บาท/กก.	5.60	2.80	3.10	+0.30	
- จ.ชุมพร	บาท/กก.	5.90	3.10	3.10		
- จ.ตรัง	บาท/กก.	5.80	3.10	3.10		
- จ.สตูล	บาท/กก.	5.25	2.80	2.90	+0.10	
ผลปาล์มร่วง จ.ชุมพร	บาท/กก.	7.40 - 7.90	4.30 - 4.50	4.30 - 4.50		
น้ำมันปาล์มดิบ (ราคาซื้อขายทั่วไปส่งมอบถึงผู้ซื้อ)						
- เกรด A (น้ำมันจากเปลือก)	บาท/กก.	31.50 - 31.75	21.00 - 21.50	21.50 - 22.00	+0.50	
- เกรด B (น้ำมันรวม)	บาท/กก.	30.50 - 30.75	20.00 - 20.50	20.50 - 21.00	+0.50	
น้ำมันเมล็ดในปาล์มดิบ	บาท/กก.	33.50 - 34.50	19.00 - 19.50	19.00 - 19.50		

รายการ	หน่วย	ราคาขายส่ง			+ เพิ่มขึ้น - ลดลง	ภาวะการค้า
		ราคาวันปีก่อน	ราคาวันก่อน	ราคาวันนี้		
		19 ธ.ค. 50	18 ธ.ค. 51	19 ธ.ค. 51		
น้ำมันปาล์มบริสุทธิ์ * (ราคาซื้อขายทั่วไปส่งมอบถึงผู้ซื้อ)						
- โอเลอิน	บาท/กก.	36.75 - 38.24	28.52 - 30.39	28.52 - 30.39		
- สเตอริน	บาท/กก.	29.50 - 30.00	14.00 - 15.00	14.00 - 15.00		
น้ำมันปาล์มสำเร็จรูป (ราคารวม VAT)						
- ราคาขายส่ง (โรงกลั่นส่งมอบถึงมือ)						
- ชนิดบรรจุปีบ 12.50 กก.	บาท/กก.	43.60 - 45.20	34.80 - 36.80	34.80 - 36.80		
- ตรามรกต	บาท/ปีบ	550	460	460		
- ตราหยก	บาท/ปีบ	565	435	435		
- ตราโอลีน	บาท/ปีบ	545	455	455		
- ตราเกสร	บาท/ปีบ	565	440	440		
- ชนิดบรรจุขวด 1 ลิตร (12 ขวด/หีบ)	บาท/ขวด	41.67 - 43.33	31.25 - 34.17	31.25 - 34.17		
- ตรามรกต	บาท/หีบ	500	410	410		
- ตราหยก	บาท/หีบ	520	395	395		
- ตราโอลีน	บาท/หีบ	500	410	410		
- ตราเกสร	บาท/หีบ	515	375	375		
- ราคาขายปลีก ในตลาดกรุงเทพฯ						
- ชนิดบรรจุปีบ	บาท/กก.	45 - 47	32 - 35	32 - 35		
- ชนิดบรรจุขวด 1 ลิตร	บาท/ขวด	43.50	32 - 38	32 - 38		
ตลาดมาเลเซีย		(18 ธ.ค.50)	(17 ธ.ค.51)	(18 ธ.ค.51)		
- น้ำมันปาล์มดิบ (Crude Palm Oil)	ริงกิต/ตัน	2,946.30	1,566.25	1,560.00		
"	บาท/กก.	29.58	15.34	15.42	+0.08	
- น้ำมันบริสุทธิ์ (RBD Palm Olein)	USD/ตัน	950.00	540.00	540.00		
"	บาท/กก.	31.98	18.67	18.60	-0.07	
- สเตียรินบริสุทธิ์ (RBD Stearin)	USD/ตัน	890.00	375.00	375.00		
"	บาท/กก.	29.96	12.96	12.92	-0.04	
หมายเหตุ : * น้ำมันปาล์มบริสุทธิ์เป็นราคาไม่รวม VAT						

อัตราแลกเปลี่ยน US\$ = 34.4470 บาท (อัตรากลาง)
 1 ริงกิต = 9.8845 บาท (อัตรากลาง)
 (18 ธ.ค.51)


 (นาง อมราพร อินทร์แมน)

รายงานการติดตามภาวะราคา ถั่วเหลืองและผลิตภัณฑ์ และน้ำมันรำข้าว ตลาดกรุงเทพมหานคร
 ประจำวันที่ 19 ธันวาคม 2551

Agri_35 รายงาน รายงาน สคป.

รายการสินค้า	หน่วย	ปีก่อน วันนี้ 19 ธ.ค. 50	ราคาขายส่ง		+เพิ่ม -ลด	สถานการณ์
			วันก่อน 12 ธ.ค. 51	วันนี้ 19 ธ.ค. 51		
เมล็ดถั่วเหลือง						ถั่วเหลือง และผลิตภัณฑ์ และน้ำมันรำข้าว ราคาจำหน่ายยังทรงตัว
เกรดแปรรูปผลิตภัณฑ์อาหาร	บาท/กก.	20.50 - 21.00	19.00 - 19.50	19.00 - 19.50		
เกรดผลิตอาหารสัตว์	บาท/กก.	18.00 - 18.50	18.00 - 18.50	18.00 - 18.50		
เกรดสกัดน้ำมัน (สกัดน้ำมันความชื้นไม่เกิน 13%)	บาท/กก.	17.00 - 17.25	13.50 - 14.00	13.50 - 14.00		
น้ำมันถั่วเหลืองบริสุทธิ์						
ชนิดบรรจุถัง (200 ลิตร)	บาท/กก.	41.18 - 43.33	47.08 - 48.15	47.08 - 48.15		
ชนิดบรรจุปีป 13.75 ลิตร	บาท/กก.	46.65 - 49.65	48.80 - 50.00	48.80 - 50.00		
ชนิดบรรจุขวด 1 ลิตร (หน้าโรงงาน)						
ตรางู่น	บาท/ขวด	42.50 - 43.06	42.08 - 43.75	42.08 - 43.75		
ตราไก่	บาท/ขวด	42.42 - 42.92	41.78 - 43.75	41.78 - 43.75		
ชนิดบรรจุขวด 1 ลิตร (ขายส่ง)						
ตรางู่น	บาท/ขวด	42.83 - 43.50	43.00 - 43.33	43.00 - 43.33		
ตราไก่	บาท/ขวด	42.75 - 43.25	42.50 - 43.33	42.50 - 43.33		
น้ำมันรำข้าวบริสุทธิ์						
ชนิดบรรจุปีป 13.75 ลิตร	บาท/กก.	42.37 - 44.93	51.36 - 54.36	51.36 - 54.36		
ชนิดบรรจุขวด 1 ลิตร (หน้าโรงงาน)						
ตราคิง	บาท/ขวด	40.50 - 41.00	43.69 - 45.47	43.69 - 45.47		
ตราหิม	บาท/ขวด	40.42 - 40.83	47.26 - 49.04	47.26 - 49.04		
ราคาขายปลีก ชนิดขวด 1 ลิตร						
น้ำมันถั่วเหลือง						
- ตรางู่น	บาท/ขวด	43.00 - 45.00	46.00 - 50.00	46.00 - 50.00		
- ตราไก่	บาท/ขวด	43.00 - 45.00	46.00 - 49.00	46.00 - 49.00		
น้ำมันรำข้าวบริสุทธิ์						
- ตราคิง	บาท/ขวด	43.00 - 44.00	49.50 - 53.00	49.50 - 53.00		
- ตราหิม	บาท/ขวด	43.00 - 44.00	50.50 - 55.00	50.50 - 55.00		


ผู้รายงาน..... อรสา ทรัพย์สมบูรณ์
 (นางวาราศรี บุญสนอง)

ผู้ตรวจ..... [Signature]
 (นางอมราพร อินทร์แมน)

รายงานการติดตามภาวะตลาด "มะพร้าวและผลิตภัณฑ์" ในกรุงเทพมหานคร


ประจำวันที่ 19 ธันวาคม 2551

รายการสินค้า	หน่วย	ราคาขายส่ง			+ เพิ่ม - ลด	สถานการณ์
		ปีก่อน วันนี้ 19 ธ.ค.50	ปีนี้ (2551)			
			วันก่อน 12 ธ.ค. 51	วันนี้ 19 ธ.ค. 51		
มะพร้าวผล						
ราคาที่ร้านค้าส่งขายส่งให้ผู้ซื้อทั่วไป						
ทับสะแก ผลใหญ่ (ปอกเปลือก)	บาท/ผล	8.00 - 8.50	16.00 - 16.50	15.50 - 16.00	↓ -0.50	มะพร้าวผลและผลิตภัณฑ์ มะพร้าวผล ราคาตลาดลง เนื่องจากภาวะตลาดชะลอตัวมาก ชาวสวนเกรงราคาจะอ่อนตัวลง เพราะราคาอยู่ในเกณฑ์สูง จึงมีการเร่งเก็บเกี่ยวเพื่อให้ทันต่อราคา มะพร้าวผลส่วนใหญ่จึงไม่แก่จัด ผู้ค้าจึงให้ราคารับซื้อต่ำลง เพื่อให้ตลาดคล่องตัวขึ้นและส่งผลให้ราคาขายปลีกมะพร้าวผล มะพร้าวชูดอีกทั้งโรงกะทิ ได้แจ้งปรับราคารับซื้อเมื่อมะพร้าวขาวลดลงตามไปด้วย
เนื้อมะพร้าวแห้ง 90%	บาท/กก.	14.00 - 14.10	17.50 - 18.00	17.50 - 18.00		
ราคาที่โรงงานหีบเขตกทม.-ปริมณฑลรับซื้อหน้าโรงงาน						
เนื้อมะพร้าวขาว รับซื้อหน้าโรงงาน	บาท/กก.	11.00 - 11.50	25.00 - 26.00	23.00 - 24.00	-2.00	
น้ำมันมะพร้าวดิบ	บาท/กก.	33.33 - 33.50	34.83 - 35.00	34.83 - 35.00		
ราคาซื้อขายทั่วไป ส่งมอบถึงผู้ซื้อ		(2000-2010*)	(2090-2100*)	(2090-2100*)		
น้ำมันมะพร้าวสำเร็จรูป - ชนิดบรรจุปีบ (12.50 กก.)						
ราคาที่โรงงานกลั่นขายส่งถึงยี่ป่ว	บาท/กก.	44.40 - 45.20	32.80 - 34.40	32.80 - 34.40		
ตราฝักกาด	บาท/ปีบ	555	410	410		
ตราไฟปোক	บาท/ปีบ	555	410	410		
ตราดอกไม้	บาท/ปีบ	565	430	430		
ราคาขายปลีก						
มะพร้าวผล ทับสะแก ผลใหญ่ (ปอกเปลือก)	บาท/ผล	10.00 - 10.50	19.00 - 19.50	18.00 - 19.00	-0.50 ถึง 1.00	
มะพร้าวชูด (ไม่ชูดผิว)	บาท/กก.	28.00 - 30.00	33.00 - 36.00	32.00 - 36.00	-1.00	
น้ำมันมะพร้าวสำเร็จรูป - ชนิดบรรจุปีบ (12.50 กก.)	บาท/กก.	46 - 47	35 - 38	35 - 38		
ตราฝักกาด	บาท/ปีบ	560	415	415		
ตราไฟปোক	บาท/ปีบ	560	415	415		
ตราดอกไม้	บาท/ปีบ	570	435	435		

ผู้รายงาน 
(นางอมราพร อินทร์แมน)

รายงานการติดตามภาวะตลาด "ทานตะวันและผลิตภัณฑ์" ในกรุงเทพมหานคร
 ประจำวันที่ 19 ธันวาคม 2551

Agri_35 รายงาน F:รายงาน ค่าไม้.

รายการสินค้า	หน่วย	ปีก่อน วันนี้ 19 ธ.ค. 50	ปีนี้ (2551)		+ เพิ่ม - ลด	สถานการณ์
			วันก่อน 12 ธ.ค. 51	วันนี้ 19 ธ.ค. 51		
ราคาขายส่ง						<p>น้ำมันทานตะวันสำเร็จรูป</p> <p>ราคาจำหน่ายยังทรงตัว</p> <p>ผู้รายงาน..... วราศรี บ.น.ส.ม.๐๖</p> <p>(นางวราศรี บุญสนอง)</p> <p>ผู้ตรวจ..... </p> <p>(นางอมราพร อินทร์แมน)</p>
เมล็ดทานตะวัน						
ราคาที่จุดรับซื้อ ณ แหล่งผลิต	บาท/กก.	-	-	-		
ราคาที่โรงงานหีบรับซื้อหน้าโรงงาน	บาท/กก.	-	-	-		
กากทานตะวัน (ผลิตภายในประเทศ)	บาท/กก.					
น้ำมันทานตะวันสำเร็จรูป	บาท/หีบ	590 - 620	985 - 1010	985 - 1010		
ราคาที่โรงงานกลั่นขายส่งถึงขี้นี้						
ชนิดบรรจุขวด (12 ขวด/หีบ)						
ตราถูก (น้ำมันในประเทศ)	บาท/ขวด	51.00 - 51.67	-	-		
ตราซิม (น้ำมันในประเทศ)	บาท/ขวด	49.17 - 49.58	82.08 - 84.17	82.08 - 84.17		
ราคาขายปลีก						
ชนิดบรรจุขวด (12 ขวด/หีบ)						
ตราถูก (น้ำมันในประเทศ)	บาท/ขวด	54.00 - 55.00				
ตราซิม (น้ำมันในประเทศ)	บาท/ขวด	52.00 - 53.00	90.00 - 94.00	90.00 - 94.00		

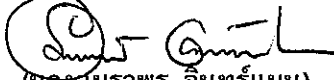
รายงานการติดตามภาวะตลาด "ถั่วลิสงและผลิตภัณฑ์" ในกรุงเทพมหานคร

ประจำวันที่ 19 ธันวาคม 2551

รายการ	หน่วย บาท	ราคาขายส่ง			+เพิ่ม -ลดลง	ราคาขายปลีก (บาท/กก.)			+เพิ่ม -ลดลง	สถานการณ์
		ราคารวันปีก่อน	ราคารวันก่อน	ราคารวันนี้		ราคารวันปีก่อน	ราคารวันก่อน	ราคารวันนี้		
		19 ธ.ค. 50	12 ธ.ค. 51	19 ธ.ค. 51		19 ธ.ค. 50	12 ธ.ค. 51	19 ธ.ค. 51		
ถั่วลิสงกะเทาะเปลือก										ถั่วลิสงกะเทาะเปลือก
- ชนิดคัดพิเศษ	กก.	52 - 55	48 - 53	45 - 50	-3	60 - 65	58 - 62	55 - 60	-2 ถึง -3	ราคาลดลง เนื่องจากเป็นช่วงถั่ว รุ่นใหม่ออกสู่ตลาด คุณภาพดี ปริมาณ จึงมีส่งเข้าตลาดเพิ่มมากขึ้น จากทางภาค เหนือ จ.ลำปาง ตาก เป็นต้น อีกทั้งมีถั่ว จากต่างประเทศ เช่น จีน อินเดีย และ เวียดนามส่งเข้ามาสมทบแข่งขันในตลาด จึงส่งผลให้ระดับราคาเคลื่อนไหวลดลงทั้ง ขายส่งและขายปลีกในช่วงนี้
- ชนิดคัดธรรมดา	กก.	48 - 50	40 - 45	38 - 40	-2 ถึง -5	55 - 58	48 - 50	45 - 48	-2 ถึง -3	
- ชนิดคละ	กก.	-	35 - 37	34 - 35	-1 ถึง -2	-	40 - 42	38 - 40	-2	
กากถั่วลิสงนำเข้า	กก.	-	-	-						
ผลิตภัณฑ์จากถั่วลิสง										
น้ำมันถั่วลิสงดิบ	กก.	-	-	-						
น้ำมันถั่วลิสงบริสุทธิ์										
ชนิดบรรจุปีบ 15 กก.	กก.	73.33	83.33	83.33						
		(1,100บาท/ปีบ)	(1,250บาท/ปีบ)	(1,250บาท/ปีบ)						
ชนิดบรรจุปีบ 5 กก.	กก.	74	80	80						
ชนิดบรรจุปีบ 3 กก.	กก.	-	-	-						
ชนิดบรรจุขวด 2 ลิตร	ขวด	150	160	160		155	165 - 170	165 - 170		
ชนิดบรรจุขวด 1 ลิตร (ตราควางปิ่น)	ขวด	75	80	80		80	85	85		

F: ถั่วลิสง

ผู้รายงาน...


(นางสมราพร อินทร์แมน)

รายงานการติดตามภาวะตลาด "ผลิตภัณฑ์มันสำปะหลัง"

ประจำวันที่ 19 ธันวาคม 2551

รายการสินค้า	หน่วย	ปีก่อน วันนี้ 19 ธ.ค.50	ปีนี้ (2551)		+ เพิ่ม - ลด	สถานการณ์
			วันก่อน 18 ธ.ค.	วันนี้ 19 ธ.ค.		
1) ราคาซื้อขายในประเทศ มันเส้น ¹						ผลิตภัณฑ์มันสำปะหลัง ระดับราคาซื้อขาย โดยทั่วไปทรงตัวอยู่ในเกณฑ์อ่อน เนื่องจากความต้องการของตลาดภายในและต่างประเทศชะลอตัว
- ส่งมอบ ณ คลังสินค้าเขต จ.อยุธยา	บาท/กก.	5.00-5.05	3.55-3.60	3.55-3.60		
- ส่งมอบ ณ คลังสินค้าเขต จ.ชลบุรี	บาท/กก.	5.05-5.10	3.50-3.65	3.50-3.65		
แป้งมันประเภทสตาร์ช ชั้นพิเศษ ²						
- ส่งมอบ ณ คลังสินค้าเขตกรุงเทพและปริมณฑล	บาท/กก.	11.50-11.60	8.50-9.00	8.50-9.00		
2) ราคาส่งออก F.O.B. มันเส้น ¹	USS/ตัน	160-165	115-125	115-125		
	บาท/กก.	5.35-5.55	4.00-4.35**	4.00-4.35		
แป้งมันประเภทสตาร์ช ชั้นพิเศษ ²	USS/ตัน	355-360	260-270	260-270		
	บาท/กก.	11.94-12.10	9.23-9.58*	9.23-9.58		
มันอัดเม็ดแข็ง	USS/ตัน	-	-	-		
	บาท/กก.	-	-	-		
3) ราคาขายส่งตลาด กทม.						
แป้งมัน - ซุปเปอร์ไฮเกรด	บาท/กก.	12.30-12.60	12.00-12.20	12.00-12.20		ผู้รายงาน..... (นางกฤษณา พลศักดิ์)
- ละเอียดอย่างดี	บาท/กก.	16.00-16.25	17.00-17.50	17.00-17.50		
- ละเอียดอย่างรอง	บาท/กก.	14.50-15.00	16.20-16.70	16.20-16.70		
- สาคุเม็ดเล็ก	บาท/กก.	16.50-17.00	17.40-17.80	17.40-17.80		
- สาคุเม็ดใหญ่	บาท/กก.	18.50-19.00	18.20-18.70	18.20-18.70		
*อัตราแลกเปลี่ยน ณ วันที่ 2 ธ.ค.51(35.5018)						
**อัตราแลกเปลี่ยน ณ วันที่ 15 ธ.ค.51(34.8112)						

กรมการค้าภายใน สำนักส่งเสริมการค้าสินค้าเกษตร ฝ่ายติดตามและประเมินภาวะตลาดสินค้าเกษตร โทร. 0 2547 5400

หมายเหตุ ¹ ไม่รวมถ่านบรรจุภัณฑ์และภาษีมูลค่าเพิ่ม ² รวมถ่านบรรจุภัณฑ์แต่ไม่รวมภาษีมูลค่าเพิ่ม

รายงานการติดตามภาวะสินค้าในตลาดกรุงเทพมหานคร


ประจำวันที่ 19 ธันวาคม 2551

F:หอมหัวใหญ่ มันฝรั่ง

หน่วย : บาท/กก.

รายการสินค้า	ขายส่ง			+ เพิ่ม - ลด	ขายปลีก			สถานการณ์	
	วันนี้ปีก่อน 19 ธค.50	ปีนี้ (2551)			วันนี้ปีก่อน 19 ธค.50	ปีนี้ (2551)			+ เพิ่ม - ลด
		วันก่อน 12 ธค.51	วันนี้ 19 ธค.51			วันก่อน 12 ธค.51	วันนี้ 19 ธค.51		
หอมหัวใหญ่								มันฝรั่ง ราคาจำหน่ายยังทรงตัว	
หอมห้องเย็น									
เบอร์ 0-1	-	-	-	-	-	-			
เบอร์ 2	-	-	-	-	-	-			
มันฝรั่ง									
เกรด โอ	23 - 25	22 - 24	22 - 24	32 - 35	32 - 36	32 - 36			
เกรด เอ	22 - 23	20 - 22	20 - 22	30 - 32	28 - 30	28 - 30			
เกรด บี	16 - 18	16 - 19	16 - 19	25 - 28	24 - 26	24 - 26			

ผู้รายงาน


(นางสาวพอลิกา สุวรรณลักษณ์)

รายงานการติดตามภาวะตลาด "กระเทียม" ในกรุงเทพมหานคร
ประจำวันที่ 19 ธันวาคม 2551

บาท/กก.

รายการสินค้า	ราคาขายส่ง			+ เพิ่ม - ลด	ราคาขายปลีก			+ เพิ่ม - ลด	สถานการณ์
	วันนี้ ปีก่อน	ปีนี้ (2551)			วันนี้ ปีก่อน	ปีนี้ (2551)			
		วันก่อน	วันนี้			วันก่อน	วันนี้		
19 ธ.ค.50	12 ธ.ค.	19 ธ.ค.	19 ธ.ค.50	12 ธ.ค.	19 ธ.ค.				
กระเทียมแห้งมัดจุก หัวใหญ่	36-38	34-36	34-36		54-56	46-50	46-50		กระเทียม ราคาจำหน่ายทรงตัว การซื้อขาย มีปริมาณไม่มากนัก ส่วนกระเทียมจากจีนราคา กก.ละ 13-18 บาท
หัวกลาง	34-35	30-32	30-32		48-52	40-44	40-44		
หัวเล็ก	33-34	26-28	26-28		44-46	38-40	38-40		
กระเทียมแห้งตัดจุก หัวใหญ่	32-34	27-28	27-28		48-52	-	-		
หัวกลาง	30-32	25-26	25-26		44-46	-	-		
หัวเล็ก	28-30	22-24	22-24		40-44	-	-		
กระเทียมแคะกลีบ กลีบใหญ่	38-40	33-35	33-35		60-65	46-50	46-50		
กลีบกลาง	35-37	30-32	30-32		55-58	40-44	40-44		
กลีบเล็ก	32-34	28-30	28-30		48-50	36-38	36-38		

ผู้รายงาน.....
(นางกฤษณา พลศักดิ์)

ผู้ตรวจ.....
(นางประชুম กษมาประพฤทธิ)

รายงานการติดตามภาวะตลาด "หอมแดง" ในกรุงเทพมหานคร

ประจำวันที่ 19 ธันวาคม 2551

บาท/กก.

รายการสินค้า	ราคาขายส่ง			+ เพิ่ม - ลด	ราคาขายปลีก			+ เพิ่ม - ลด	สถานการณ์
	วันนี้	ปีนี้ (2551)			วันนี้	ปีนี้ (2551)			
	ปีก่อน 19 ธ.ค.50	วันก่อน 18 ธ.ค.	วันนี้ 19 ธ.ค.		ปีก่อน 19 ธ.ค.50	วันก่อน 18 ธ.ค.	วันนี้ 19 ธ.ค.		
หอมแดงภาคเหนือมัดจุกหัวใหญ่	42-44	40-42	40-42		55-60	54-56	54-56	หอมแดงภาคเหนือ ราคาเคลื่อนไหวทรงตัว อยู่ในเกณฑ์อ่อน และมีแนวโน้มจะปรับตัวลดลงอีก เนื่องจากหอมแดงจาก จ.ศรีสะเกษมีปริมาณออกสู่ตลาด อย่างต่อเนื่อง	
หัวกลาง	38-40	36-38	36-38		50-54	50-54	50-54		
หัวเล็ก	30-34	30-32	30-32		46-50	46-50	46-50		
หอมแดงภาคเหนือตัดจุกหัวใหญ่	45-50	44-46	44-46		60-64	58-60	58-60		
หัวกลาง	42-44	40-42	40-42		54-56	54-56	54-56		
หัวเล็ก	32-36	34-35	34-35		50-54	50-54	50-54		
หอมแดงศรีสะเกษมัดจุกหัวใหญ่	-	-	-		-	-	-		
หัวกลาง	-	-	-		-	-	-		
หัวเล็ก	-	-	-		-	-	-		
หอมแดงศรีสะเกษตัดจุกหัวใหญ่	-	-	-		-	-	-		
หัวกลาง	-	-	-		-	-	-		
หัวเล็ก	-	-	-		-	-	-		

ผู้รายงาน.....

(นางกฤษณา พลศักดิ์)

ผู้ตรวจ.....

(นางประทุม กษมาประพุกดิ์)

รายงานการติดตามภาวะตลาด "งา" ในกรุงเทพมหานคร
 ประจำวันที่ 19 ธันวาคม 2551

บาท/ก.ก.

รายการ	ราคาขายส่ง			+เพิ่ม -ลด	ราคาขายปลีก			+เพิ่ม -ลด	สถานการณ์
	ปีก่อน วันนี้ 19 ธ.ค.50	ปีนี้ (2551)			ปีก่อน วันนี้ 19 ธ.ค.50	ปีนี้ (2551)			
		วันก่อน 12 ธ.ค.	วันนี้ 19 ธ.ค.			วันก่อน 12 ธ.ค.	วันนี้ 19 ธ.ค.		
งาเกษตร	48-50	40-45	40-45					งา ราคาจำหน่ายทรงตัวเท่ากับวันก่อน	
งาดำ	54-56	80-90	80-90		74-78	100-110	100-110		
งาขาวเมล็ดใหญ่	-	-	-		66-68	80-90	80-90		

ผู้รายงาน.....
 (นางกฤษณา พลศักดิ์)
 ผู้ตรวจ.....
 (นางประชুম กษมาประพฤทธิ)

รายงานการติดตามภาวะตลาด "ละหุ่ง" ในกรุงเทพมหานคร

ประจำวันที่ 19 ธันวาคม 2551

บาท/ก.ก.

รายการ	ราคาขายส่ง			+เพิ่ม -ลด	สถานการณ์
	ปีก่อน 19 ธ.ค.50	วันก่อน 15ธ.ค.51	วันนี้ 19 ธ.ค.51		
ละหุ่ง ละหุ่ง (กระเทาะเปลือก)	13.00	15.00	15.00		ละหุ่ง ราคาทรงตัว ผู้รายงาน..... (นางกฤษณา พลศักดิ์) ผู้ตรวจ..... (นางประชুম กษมาประพุกดิ์)

ฝ่ายติดตามและประเมินภาวะตลาดสินค้าเกษตร สำนักส่งเสริมการค้าสินค้าเกษตร กรมการค้าภายใน โทร. 0 2547 5400

รายงานการติดตามภาวะตลาด "กระสอบ" ในกรุงเทพมหานคร
 ประจำวันที่ 19 ธันวาคม 2551

บาท/ใบ

รายการ	ราคาขายส่ง			+เพิ่ม -ลด	ภาวะการค้า
	ปีก่อน 19 ธ.ค.50	วันก่อน 14 ธ.ค.51	วันนี้ 19 ธ.ค.51		
กระสอบ (ขนาด 29 นิ้ว x 43 นิ้ว)					กระสอบ ราคาทรงตัว
กระสอบใหม่	34.25-35.50	44.00-45.00	44.00-45.00		
กระสอบใช้แล้วไม่มีตรา	25.70-26.75	30.00-31.00	30.00-31.00		
กระสอบใช้แล้วมีตรา	17.50-20.50	20.00-22.00	20.00-22.00		
กระสอบใหม่ 50 กก. (ไม่มีตรา)	21.00-22.45	25.00-26.00	25.00-26.00		
					ผู้รายงาน..... (นางกฤษณา พลศักดิ์)
					ผู้ตรวจ..... (นางประจุม กษมาประพุกดิ์)

รายงานการติดตามภาวะตลาด "พริกไทย" ในกรุงเทพมหานคร
ประจำวันที่ 19 ธันวาคม 2551

บาท/กก.

รายการสินค้า	ราคาขายส่ง			+ เพิ่ม - ลด	ราคาขายปลีก			+ เพิ่ม - ลด	สถานการณ์
	วันนี้	ปีนี้ (2551)			วันนี้	ปีนี้ (2551)			
	ปีก่อน	วันก่อน	วันนี้		ปีก่อน	วันก่อน	วันนี้		
	19 ธ.ค.50	12 ธ.ค.	19 ธ.ค.		19 ธ.ค.50	12 ธ.ค.	19 ธ.ค.		
พริกไทยขาว อย่างดี	190-195	155-160	155-160		250-260	200-220	200-220		พริกไทย ราคาจำหน่ายทรงตัว
อย่างรอง									
พริกไทยดำ อย่างดี	135-140	110-115	110-115		180-190	160-170	160-170		
อย่างรอง	110-115	95-100	95-100						
									ผู้รายงาน..... (นางกฤษณา พลศักดิ์)
									ผู้ตรวจ..... (นางประชুম กษมาประพฤทธิ์)

รายงานการติดตามภาวะตลาด "พริกแห้ง" ในกรุงเทพมหานคร

ประจำวันที่ 19 ธันวาคม 2551

บาท/ก.ก.

รายการสินค้า	ราคาขายส่ง			+ เพิ่ม - ลด	ราคาขายปลีก			+ เพิ่ม - ลด	สถานการณ์
	วันนี้ ปีก่อน 19 ธ.ค.50	ปีนี้ (2551)			วันนี้ ปีก่อน 19 ธ.ค.50	ปีนี้ (2551)			
		วันก่อน 12 ธ.ค.	วันนี้ 19 ธ.ค.			วันก่อน 12 ธ.ค.	วันนี้ 19 ธ.ค.		
พริกชี้หนูแห้ง									
อย่างดี	110-120	110-130	110-130		140-150	140-150	140-150		พริกชี้หนูแห้ง ระดับราคาทรงตัว
อย่างรอง	80-85	85-90	85-90		100-110	110-120	110-120		

ผู้รายงาน.....
 (นางกฤษณา พลศักดิ์)
 ผู้ตรวจ.....
 (นางประทุม กษมาประพุกธิ์)

รายงานการติดตามภาวะและราคา "สุกร" ในตลาดกรุงเทพมหานคร

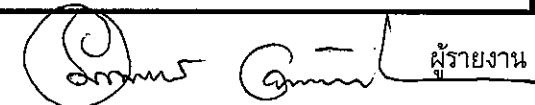
วันที่ 19 ธันวาคม 2551

หน่วย : บาท/ตัว/กก.

รายการ	ราคาขายส่ง			+เพิ่ม -ลดลง	ราคาขายปลีก			+เพิ่ม -ลดลง	ภาวะการค้า
	ราคาวันนี้ปีก่อน	ราคาวันก่อน	ราคาวันนี้		ราคาวันนี้ปีก่อน	ราคาวันก่อน	ราคาวันนี้		
	19 ธ.ค. 50	18 ธ.ค. 51	19 ธ.ค. 51		19 ธ.ค. 50	18 ธ.ค. 51	19 ธ.ค. 51		
สุกร									ระดับราคาทรงตัว
ลูกสุกร ทัวไป (นน. 12 กก./ตัว)	800	1,200	1,200						
ลูกสุกร ซี.พี. (นน. 16 กก./ตัว)	1,000	1,400	1,400						
สุกรมีชีวิต ทัวไป	43.00 - 44.00	50.00 - 51.00	50.00 - 51.00						
สุกรมีชีวิต ฟาร์ม	44.00 - 45.00	51.00 - 53.00	51.00 - 53.00						
สุกรชำแหละ ทัวไป	53.00 - 54.00	61.00 - 62.00	61.00 - 62.00						
สุกรชำแหละ ฟาร์ม	54.00 - 55.00	62.00 - 63.00	62.00 - 63.00						
สุกรชำแหละ เนื้อสัน - สันใน	86 - 88	100 - 101	100 - 101		95 - 96	115 - 120	115 - 120		
- สันนอก	82 - 84	92 - 94	92 - 94		90 - 95	110 - 115	110 - 115		
เนื้อแดง - ตะโพก	78 - 79	86 - 88	86 - 88		85 - 90	105 - 110	105 - 110		
- ไหล่	73 - 74	76 - 80	76 - 80		85 - 90	100 - 105	100 - 105		
เนื้อสามชั้น	75 - 84	85 - 100	85 - 100		85 - 90	100 - 105	100 - 105		
มันแข็ง	34 - 36	43 - 46	43 - 46		38 - 40	48 - 50	48 - 50		
เศษมัน	20 - 23	25 - 30	25 - 30		25 - 30	33 - 36	33 - 36		
มันเปลว	15 - 18	18 - 20	18 - 20		18 - 22	25 - 26	25 - 26		

(ราคาลูกสุกรและสุกรมีชีวิตเป็นราคา ณ แหล่งผลิตสำคัญ)
[จ.ราชบุรี นครปฐม ฉะเชิงเทราและชลบุรี]

F. สุกร/สีเหลือง


(นางอมราพร อินทร์แมน) ผู้รายงาน

หมายเหตุ : ราคาขายส่งเนื้อสันใน -มันเปลว ใช้เพื่อศึกษาวิเคราะห์ไม่สมควรเผยแพร่

ฝ่ายติดตามและประเมินภาวะตลาดสินค้าเกษตร สำนักส่งเสริมการค้าสินค้าเกษตร โทร. 02-5475400

รายงานการติดตามภาวะและราคา "โค - กระบือ" ในตลาดกรุงเทพมหานคร

วันที่ 19 ธันวาคม 2551


บาท : ก.ก.

รายการ	ราคาขายส่ง			+ เพิ่ม - ลดลง	ราคาขายปลีก			+ เพิ่ม - ลดลง	ภาวะการค้า
	ปีก่อน 19 ธ.ค. 50	วันก่อน 12 ธ.ค. 51	วันนี้ 19 ธ.ค. 51		ปีก่อน 19 ธ.ค. 50	วันก่อน 12 ธ.ค. 51	วันนี้ 19 ธ.ค. 51		
โค									เนื้อโคและเนื้อกระบือ ราคาทรงตัว
โคมีชีวิต	52 - 53	52 - 53	52 - 53						
เนื้อโคติดกระดูก	95 - 97	95 - 97	95 - 97						
เนื้อโคเราะกระดูกขาหน้า	105 - 107	105 - 107	105 - 107						
เนื้อโคเราะกระดูกขาหลัง	109 - 110	109 - 110	109 - 110						
เนื้อโคธรรมดา				115 - 120	115 - 120	115 - 120			
เนื้อโคสันนอก - สะโพก				125 - 130	125 - 130	125 - 130			
เนื้อโคสันใน				180 - 190	180 - 190	180 - 190			
กระบือ									
กระบือมีชีวิต	50 - 51	50 - 51	50 - 51						
เนื้อกระบือติดกระดูก	93 - 95	93 - 95	93 - 95						
เนื้อกระบือเราะกระดูกขาหน้า	103 - 105	103 - 105	103 - 105						
เนื้อกระบือเราะกระดูกขาหลัง	105 - 107	105 - 107	105 - 107						
เนื้อกระบือธรรมดา				115 - 120	115 - 120	115 - 120			
เนื้อกระบือสันนอก-สะโพก				125 - 130	125 - 130	125 - 130			
เนื้อกระบือสันใน				180 - 190	180 - 190	180 - 190			

ผู้ตรวจ.....


(นางอมราพร อินทร์แมน)

ผู้รายงาน.....


(นางจริยี่ สมชีพ)

รายงานการติดตามภาวะและราคา "ไก่เนื้อ" ในตลาดกรุงเทพมหานคร

วันที่ 19 ธันวาคม 2551

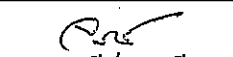
บาท : ก.ก.

รายการ	ราคาขายส่ง			+ เพิ่ม - ลดลง	ราคาขายปลีก			+ เพิ่ม - ลดลง	ภาวะการค้า
	ปีก่อน 19 ธ.ค. 50	วันก่อน 17 ธ.ค. 51	วันนี้ 19 ธ.ค. 51		ปีก่อน 19 ธ.ค. 50	วันก่อน 17 ธ.ค. 51	วันนี้ 19 ธ.ค. 51		
ลูกไก่									ลูกไก่ ไก่มีชีวิต และ ไก่สดทั้งตัว ราคาทรงตัว
ลูกไก่ไข่ (ตัว)	17 - 18	19 - 20	19 - 20						
ลูกไก่เนื้อ (ทั่วไป) (ตัว)	14.00	8.00	8.00						
ลูกไก่เนื้อ (ซี.พี.) (ตัว)	14.00 - 14.50	8.00 - 8.50	8.00 - 8.50						
ไก่มีชีวิต (หน้าโรงฆ่า กทม.)									
ไก่มีชีวิต (ทั่วไป)	37 - 38	32 - 33	32 - 33						
ไก่มีชีวิต (ซี.พี.)	36	34	34						
ไก่สดทั้งตัว									
ไก่สดทั้งตัว (รวมเครื่องใน)	47 - 48	43 - 44	43 - 44		55 - 56	55 - 56	55 - 56		
ไก่สดทั้งตัว(ไม่รวมเครื่องใน)					56 - 57	60 - 62	60 - 62		
ไก่สดชำแหละ									
เนื้อสันใน					84 - 85	82 - 83	82 - 83		
เนื้ออก (เนื้อล้วน)					80 - 82	80 - 82	80 - 82		
น่อง สะโพก					60 - 65	65 - 66	65 - 66		
ปีก ทั้งปีก (ปีกเต็ม)					65 - 68	74 - 76	74 - 76		
ปีกบน					65 - 68	70 - 72	70 - 72		
เครื่องใน					65 - 68	65 - 68	65 - 68		
หนัง					30 - 35	36 - 38	36 - 38		
แข้ง ขา ตีน					54 - 55	50 - 55	50 - 55		
โครงกระดูก					20 - 22	25 - 26	25 - 26		

ผู้ตรวจ...


(นางอมราพร อินทร์แมน)

ผู้รายงาน...


(นางจริยี่ สมชีพ)

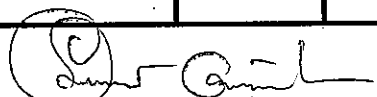
รายงานการติดตามภาวะและราคา "ไข่" ในตลาดกรุงเทพมหานคร

วันที่ 19 ธันวาคม 2551


บาท : ฟอง

รายการ	ราคาขายส่ง			+ เพิ่ม - ลดลง	ราคาขายปลีก			+ เพิ่ม - ลดลง	ภาวะการค้า
	ปีก่อน	วันก่อน	วันนี้		ปีก่อน	วันก่อน	วันนี้		
	19 ธ.ค. 50	17 ธ.ค. 51	19 ธ.ค. 51		19 ธ.ค. 50	17 ธ.ค. 51	19 ธ.ค. 51		
ไข่เป็ดสด คณะ ณ แหล่งผลิต	2.80	3.50	3.50						ไข่เป็ด และ ไข่ไก่ ราคาทรงตัว
ไข่เป็ด ใหญ่	3.10 - 3.20	3.80 - 3.90	3.80 - 3.90		3.40 - 3.50	4.30 - 4.40	4.30 - 4.40		
ไข่เป็ด กลาง	2.90 - 3.00	3.70 - 3.80	3.70 - 3.80		3.10 - 3.20	4.10 - 4.20	4.10 - 4.20		
ไข่เป็ด เล็ก	2.70 - 2.80	3.50 - 3.60	3.50 - 3.60		2.90 - 3.00	3.80 - 4.00	3.80 - 4.00		
ไข่เป็ดเค็ม ใหญ่	3.80 - 3.90	4.20 - 4.30	4.20 - 4.30		4.50 - 5.00	5.50 - 6.00	5.50 - 6.00		
ไข่เป็ดเค็ม กลาง	3.50 - 3.60	3.90 - 4.00	3.90 - 4.00		4.00 - 4.50	5.00 - 5.50	5.00 - 5.50		
ไข่ไก่สด คณะ ณ แหล่งผลิต	1.70	2.10	2.10						
ไข่ไก่ เบอร์ 0	2.20 - 2.30	2.50 - 2.60	2.50 - 2.60		2.70 - 2.80	3.00 - 3.10	3.00 - 3.10		
ไข่ไก่ เบอร์ 1	2.00 - 2.10	2.40 - 2.50	2.40 - 2.50		2.40 - 2.50	2.80 - 2.90	2.80 - 2.90		
ไข่ไก่ เบอร์ 2	1.90 - 2.00	2.30 - 2.40	2.30 - 2.40		2.30 - 2.40	2.70 - 2.80	2.70 - 2.80		
ไข่ไก่ เบอร์ 3	1.80 - 1.90	2.20 - 2.30	2.20 - 2.30		2.20 - 2.30	2.50 - 2.60	2.50 - 2.60		
ไข่ไก่ เบอร์ 4	1.70 - 1.80	2.10 - 2.20	2.10 - 2.20		2.00 - 2.10	2.40 - 2.50	2.40 - 2.50		
ไข่ไก่ เบอร์ 5	1.60 - 1.70	2.00 - 2.10	2.00 - 2.10		1.90 - 2.00	2.30 - 2.40	2.30 - 2.40		

ผู้ตรวจ.....


(นางอมราพร อินทร์แมน)

ผู้รายงาน.....



(นางจริย สมธิ์พ)

รายงานการติดตามภาวะและราคา "สัตว์น้ำ" ในตลาดกรุงเทพมหานคร
 ประจำวันที่ 19 ธันวาคม 2551

บาท : ก.ก.

รายการ	ราคาขายส่ง			+ เพิ่ม - ลดลง	ราคาขายปลีกตลาด กทม.			+ เพิ่ม - ลดลง	ภาวะการค้า
	ปีก่อน 19 ธ.ค. 50	วันก่อน 18 ธ.ค. 51	วันนี้ 19 ธ.ค. 51		ปีก่อน 19 ธ.ค. 50	วันก่อน 18 ธ.ค. 51	วันนี้ 19 ธ.ค. 51		
กุ้งขาว	ตลาดกลางสมุทรสาคร								สัตว์น้ำ ราคาขายส่งสัตว์น้ำขององค์การ สะพานปลาเปลี่ยนแปลงตามปริมาณ และ คุณภาพของสินค้าที่ส่งเข้าตลาด
- (40 ตัว/กก.)	155	135	135		200 - 220	170 - 180	170 - 180		
- (50 ตัว/กก.)	145	125	125		170 - 180	150 - 160	150 - 160		
- (60 ตัว/กก.)	125	115	115		150 - 160	140 - 150	140 - 150		
- (70 ตัว/กก.)	110	110	110		140 - 150	130 - 140	130 - 140		
- (80 ตัว/กก.)	100	100	95	- 5	130 - 140	120 - 130	120 - 130		
	องค์การสะพานปลา								
กุ้งก้ามกราม (กลาง)									
- (บ่อเลี้ยงไทย 15-16 ตัว/กก.)	160 - 200	140 - 170	140 - 170		240 - 260	240 - 260	240 - 260		
ปลาหมึกกล้วยคละ	60 - 80	70 - 90	70 - 90		110 - 120	120 - 130	120 - 130		
ปลาหมึกกระดองคละ	70 - 90	80 - 100	80 - 100		110 - 120	120 - 130	120 - 130		
หอยแครงคละ	15 - 40	20 - 30	20 - 30		40 - 55	40 - 50	40 - 50		
หอยลายคละ	25 - 60	30 - 60	30 - 60		70 - 80	50 - 70	50 - 70		
หอยแมลงภู่คละ	18 - 28	18 - 28	18 - 28		30 - 35	30 - 35	30 - 35		
ปลาทุสด (9-12 ตัว/กก.)	40 - 50	45 - 55	45 - 55		70 - 80	50 - 70	50 - 70		
ปลาช่อน	80 - 100	80 - 100	80 - 105	+ 5	100 - 120	120 - 130	120 - 130		
ปลาดุก (บิกอูย)	20 - 35	30 - 35	30 - 36	+ 1	45 - 50	45 - 50	45 - 50		
ปลานิล	30 - 35	30 - 45	32 - 46	+ 1 ถึง 2	40 - 55	50 - 55	50 - 55		

ผู้ตรวจ.. 
 (นางอมราพร อินทร์แมน)


ผู้รายงาน... 
 (นางจิริย์ สมชีพ)

รายงานการติดตามภาวะตลาด ยางพารา

ประจำวันที่ 19 ธันวาคม 2551

รายการ	หน่วย บาท	วันนี้ปีก่อน	ราคาก่อน	ราคาวันนี้	+ เพิ่มขึ้น	ภาวะการค้า
		19 ธ.ค. 50	18 ธ.ค. 51	19 ธ.ค. 51	- ลดลง	
ยางแผ่นดิบ ชั้น 3						ยางพารา ราคาเคลื่อนไหวตามความต้องการของตลาด
ราคาเกษตรกรขายได้						
- จ.สุราษฎร์ธานี	กก.	74.80	33.25	35.00	+1.75	
- จ.สงขลา	กก.	75.30	33.65	34.65	+1.00	
- นครศรีธรรมราช	กก.	74.40	32.30	33.65	+1.35	
ราคาตลาดกลาง						
- จ.สุราษฎร์ธานี	กก.	76.49	35.81	-		
- จ.สงขลา	กก.	76.95	38.59	36.50	-2.09	
- จ.นครศรีธรรมราช	กก.	76.42	38.59	38.89	+0.30	
ยางแผ่นรมควันชั้น 3						
ราคา FOB ชั้น 3 กรุงเทพ	กก.	84.15	42.80	44.55	+1.75	

ผู้รายงาน.....



(นางสาวพอลิกา สุวรรณลักษณ์)

รายงานการติดตามภาวะตลาด"จิง" ในกรุงเทพมหานคร

ประจำวันที่ 19 ธันวาคม 2551

รายการ	หน่วย บาท	ราคาขายส่ง			+ เพิ่มขึ้น - ลดลง	ราคาขายปลีก			+ เพิ่มขึ้น - ลดลง	ภาวะการค้า
		ปีก่อน	วันก่อน	วันนี้		ปีก่อน	วันก่อน	วันนี้		
		19 ธ.ค. 50	12 ธ.ค. 51	19 ธ.ค. 51		19 ธ.ค. 50	12 ธ.ค. 51	19 ธ.ค. 51		
จิงอ่อน	กก.	17 - 20	20 - 25	20 - 25		25 - 30	35 - 45	35 - 45		ราคาจำหน่ายทรงตัว ไม่เปลี่ยนแปลง
จิงแก่ (คละ)	กก.	20 - 25	30 - 35	30 - 35		30 - 35	40 - 45	40 - 45		

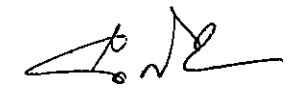
ผู้ตรวจ

ผู้รายงาน

(นางสาวพลิภา สุวรรณลักษณ์)

รายงานการติดตามภาวะตลาดสินค้าในกรุงเทพมหานคร
 ประจำวันที่ 19 ธันวาคม 2551 สิบเวลา 9.00 - 12.00 น.

หน่วย : บาท/กก.

ลำดับ ที่	รายการ	ราคาขายส่ง (ตลาดปากคลอง)				ราคาขายปลีก (ตลาดทั่วไป)								สถานการณ์
		คละ			เปลี่ยนแปลง +เพิ่ม -ลด	คละ			เปลี่ยนแปลง +เพิ่ม -ลด	ชนิด			เปลี่ยนแปลง +เพิ่ม -ลด	
		วันนี้ปีก่อน 19 ธค.50	วันก่อน 18 ธค.51	วันนี้ 19 ธค.51		วันนี้ปีก่อน 19 ธค.50	วันก่อน 18 ธค.51	วันนี้ 19 ธค.51		วันนี้ปีก่อน 19 ธค.50	วันก่อน 18 ธค.51	วันนี้ 19 ธค.51		
ผักใบ														
1	ผักคะน้า	5-8	6-8	6-8		12-15	10-12	10-12		18-20	15-20	15-20		พืชผักทุกชนิด ราคาทรงตัวเท่าวันก่อน ยกเว้นถั่วฝักยาว ราคาปรับตัวลดลง ผลผลิตจาก นครปฐม และราชบุรี มีออกสู่ตลาดมากขึ้น
2	ผักบุ้งจีน	3-5	4-6	4-6		10-12	8-10	8-10		15-18	12-15	12-15		
3	ผักกวางตุ้ง	6-8	2-4	2-4		12-15	8-10	8-10		18-20	12-15	12-15		
4	ผักกาดหอม	5-8	5-8	5-8		10-12	10-15	10-15		15-20	18-20	18-20		
5	ผักกาดขาวปลี	6-8	10-12	10-12		12-15	18-20	18-20		20-25	22-25	22-25		
6	กะหล่ำปลี	5-8	10-15	10-15		12-14	20-25	20-25		15-20	28-30	28-30		
7	ผักชี*	20-25	20-25	20-25		3-4	3-4	3-4		5-6	5-6	5-6		
8	ต้นหอม*	20-25	30-35	30-35		3-4	4-5	4-5		5-6	6-7	6-7		
9	ขึ้นฉ่าย*	10-15	8-10	8-10		2-3	2-3	2-3		4-5	4-5	4-5		
ผักผล														
1	มะระจีน	18-22	20-25	20-25		25-28	28-30	28-30		30-35	32-35	32-35		
2	มะเขือเทศสีดา	8-10	45-50	45-50		12-15	50-55	50-55		20-25	58-60	58-60		
3	มะเขือเทศผลใหญ่	6-8	28-30	28-30		12-15	35-40	35-40		18-22	42-45	42-45		
4	มะเขือเจ้าพระยา	12-15	8-12	8-12		20-25	15-18	15-18						
5	ถั่วฝักยาว	25-30	20-25	16-20	-4ถึง-5	30-35	28-30	25-28	-2ถึง-3	38-40	32-35	30-35	-2	
6	แตงกวา	8-15	15-18	15-18		15-18	20-22	20-22		20-25	25-30	25-30		
7	ฟักเขียว	5-8	8-10	8-10		10-14	12-15	12-15		15-20	16-20	16-20		
8	พริกสดชี้ฟ้า*	15-20	40-45	40-45		3-4	5-6	5-6						
9	พริกชี้หนู (จินดา)*	30-35	45-55	45-55		4-5	6-7	6-7						
10	มะนาวแป้น (เบอร์ 1-2)/ผล	1.30-1.70	1.20-1.50	1.20-1.50		1.75-2.00	1.75-2.00	1.75-2.00						
	(เบอร์ 3-4)/ผล	0.70-1.00	0.70-1.00	0.70-1.00		1.00-1.50	1.00-1.50	1.00-1.50						
ผักหัว														
1	กะหล่ำดอก	6-12	16-22	16-22		15-20	25-28	25-28		22-25	30-35	30-35		 (นางสาวมลิลา สุวรรณลักษณ์) (ผู้รายงาน)
2	หัวผักกาด	6-10	6-8	6-8		12-15	10-15	10-15		20-25	18-20	18-20		
ผักหัว														
1	ผักกะเจต** (1 กำ)	16-20	20-25	20-25		20-25	25-30	25-30						
2	ผักบุ้งไทย** (10 กำ)	60-70	60-70	60-70		7-8	8-9	8-9						
อื่น ๆ														
1	หน่อไม้ฝรั่ง	50-60	70-75	70-75		65-70	75-80	75-80		75-80	85-90	85-90		
2	ข้าวโพดฝักอ่อน	28-30	30-34	30-34		32-35	35-40	35-40						

หมายเหตุ * ราคาขายปลีก หน่วย : บาท/ขีด

**ราคาขายปลีก หน่วย : บาท/กำ

รายงานการติดตามภาวะตลาด "ผลไม้" ในกรุงเทพมหานคร


ประจำวันที่ 19 ธันวาคม 2551

รายการ	หน่วย บาท	ราคาขายส่ง			+ เพิ่มขึ้น - ลดลง	ราคาขายปลีก			+ เพิ่มขึ้น - ลดลง	ภาวะการค้า
		ปีก่อน 19 ธ.ค. 50	วันก่อน 12 ธ.ค. 51	วันนี้ 19 ธ.ค. 51		ปีก่อน 19 ธ.ค. 50	วันก่อน 12 ธ.ค. 51	วันนี้ 19 ธ.ค. 51		
1. ส้มเขียวหวาน										ราคาจำหน่ายทรงตัว ไม่เปลี่ยนแปลง
เบอร์ 6	กก.	16 - 19	18 - 21	18 - 21		30 - 32	30 - 35	30 - 35		
เบอร์ 5	กก.	13 - 14	13 - 16	13 - 16		25 - 28	22 - 28	22 - 28		
เบอร์ 4	กก.	11 - 13	10 - 12	10 - 12		20 - 22	18 - 20	18 - 20		
2. ส้มโอ										
พันธุ์ทองดี ใหญ่	ผล	25 - 30	30 - 35	30 - 35		30 - 35	35 - 40	35 - 40		
พันธุ์ทองดี เล็ก	ผล	18 - 20	22 - 28	22 - 28		20 - 25	25 - 30	25 - 30		
3. มะละกอแขกดำ	กก.	18 - 25	15 - 16	15 - 16		25 - 30	25 - 30	25 - 30		
4. แดงโมพันธุ์กินรี	กก.	12 - 13	13 - 14	13 - 14		15 - 20	18 - 20	18 - 20		
5. กล้วยหอมทอง(ใหญ่)	ผล.	2.00 - 2.50	2.00 - 2.50	2.00 - 2.50		2.50 - 3.00	2.50 - 3.50	2.50 - 3.50		
6. กล้วยน้ำว้า	หวี	15 - 20	18 - 20	18 - 20		18 - 25	20 - 28	20 - 28		
7. กล้วยไข่ (ใหญ่)	หวี	16 - 20	22 - 28	22 - 28		25 - 30	30 - 35	30 - 35		
กล้วยไข่ (กลาง)	หวี	12 - 15	18 - 20	18 - 20		18 - 20	20 - 25	20 - 25		
8. ฝรั่ง สาลี (คละ)	กก.	15 - 18	18 - 20	18 - 20		18 - 20	20 - 25	20 - 25		
ฝรั่ง (คัด)	กก.	20 - 25	22 - 25	22 - 25		25 - 30	25 - 30	25 - 30		
9. สับปะรดศรีราชา										
เบอร์ 1	กก.	10.00 - 12.00	12.00 - 13.00	12.00 - 13.00		15 - 17	17 - 20	17 - 20		
เบอร์ 2	กก.	8.00 - 9.00	10.00 - 11.00	10.00 - 11.00		13 - 14	13 - 15	13 - 15		
เบอร์ 3	กก.	6.00 - 7.00	8.00 - 9.00	8.00 - 9.00		10 - 12	10 - 12	10 - 12		

รายการ	หน่วย บาท	ราคาขายส่ง			+ เพิ่มขึ้น	ราคาขายปลีก			+ เพิ่มขึ้น	ภาวะการค้า
		ปีก่อน	วันก่อน	วันนี้	- ลดลง	ปีก่อน	วันก่อน	วันนี้	- ลดลง	
		19 ธ.ค. 50	12 ธ.ค. 51	19 ธ.ค. 51		19 ธ.ค. 50	12 ธ.ค. 51	19 ธ.ค. 51		
10. องุ่นพันธุ์ไวท์มะละกา										
(คัต)	กก.	47 - 53	48 - 58	48 - 58		60 - 70	65 - 70	65 - 70		
(คละ)	กก.		38 - 45	38 - 45			55 - 60	55 - 60		

ผู้ตรวจ

ผู้รายงาน



(นางสาวพอลิกา สุวรรณลักษณ์)