

ภาวะตลาดสินค้าข้าว ประจำวันที่ 11 พฤศจิกายน 2551

ชนิด	สัปดาห์ก่อน ต่ำ-สูง	วันปีก่อน 9 พ.ย.50	วันก่อน 10 พ.ย. 51	วันนี้ 11 พ.ย. 516	เปรียบเทียบ วันนี้/วันก่อน
------	------------------------	-----------------------	-----------------------	-----------------------	-------------------------------

ข้าวเปลือกเจ้าหน้าปี 5% ปี 2551/52

(ราคารับจำนำข้าวเปลือกเจ้าหน้าปี สี่เป็นข้าวสารชนิด 25% - 100% ต้นละ 10,800 - 12,000 บาท)

จังหวัดนครสวรรค์	9.30-9.50	6.30-6.40	9.30-9.50		
จังหวัดพิษณุโลก	10.00-10.50	6.30-6.50	9.20-9.30	9.20-9.30	
จังหวัดสุพรรณบุรี	10.40-10.50	6.40-6.50	8.70-9.00	8.70-9.00	
จังหวัดปทุมธานี	9.00-10.00	6.70-6.80	9.00-9.50	9.00-9.50	

ข้าวเปลือกหอมมะลิ ปี 2551/52 (ชนิดสีได้ต้นข้าว 36 กรัม)

(รับจำนำข้าวเปลือกหอมมะลิ ชนิดสีได้ต้นข้าว 36-42 กรัม ต้นละ 14,400 - 15,000 บาท)

จังหวัดอุดรธานี		9.00-9.20	9.80 - 10.50	9.80 - 10.50	
จังหวัดสุรินทร์		9.20-9.30	9.70-10.00	10.00-10.50	+ 0.30 ถึง 0.50

ข้าวเปลือกหอมจังหวัด ปี 2551/52 (ชนิดสีได้ต้นข้าว 36 กรัม)

(จังหวัด นครสวรรค์)

9.50-9.70

ข้าวเปลือกหอมปทุมธานี ปี 2551/52 (ราคารับจำนำข้าวเปลือกหอมจังหวัด ชนิดสีได้ต้นข้าว 36-42 กรัม ต้นละ 11,400 - 12,000 บาท)

จังหวัดสุพรรณบุรี		6.60-6.80	9.00-9.50	9.00-9.50	
-------------------	--	-----------	-----------	-----------	--

ข้าวเปลือกเหนียวเมล็ดยาวหน้าปี ปี 2551/52

- สั้นปาดอง

จังหวัดเชียงราย		5.60 - 5.90	5.10 - 5.50	5.10 - 5.50	
จังหวัดเชียงใหม่		5.40 - 5.80	5.40 - 5.80	5.40 - 5.80	

- กข.6

จังหวัดอุดรธานี		5.40 - 5.50	9.00-9.20	5.10 - 5.30	5.10 - 5.30
-----------------	--	-------------	-----------	-------------	-------------

- กข.10

จังหวัดอุดรธานี		5.30 - 5.50		5.00-5.25	5.00-5.25
-----------------	--	-------------	--	-----------	-----------

ข้าวเปลือกเหนียวเมล็ดสั้นหน้าปี (คละ) ปี 2551/52

จังหวัดอุดรธานี		5.20 - 5.30		5.00 - 5.10	5.00 - 5.10
-----------------	--	-------------	--	-------------	-------------

ชนิด	สัปดาห์ก่อน ต่ำ-สูง	วันี่ปีก่อน 9 พ.ย.50	วันก่อน 10 พ.ย. 51	วันี่ 11 พ.ย. 51	เปรียบเทียบ วันี่/วันก่อน
ข้าวสาร					
ข้าวขาว 100% ชั้น 2 (ใหม่)	18.40-19.60	10.85-10.90	17.80-17.90	17.80-17.90	
ข้าวขาว 5% (ใหม่)	17.40-18.10	10.65-10.70	17.00-17.10	17.00-17.10	
ปลายข้าว เอ.วัน .เลิศ	9.00-9.10	10.10-10.20	8.50-8.60	8.60-8.70	
- ข้าวใหม่		9.65-9.70	8.50-8.60	8.60-8.70	
ข้าวเนึ่ง 100%	18.00-18.60	11.45-11.50	17.00-17.10	17.00-17.10	
ปลายข้าวเนึ่ง เอ.วัน	9.90-10.00	7.65-7.70	8.50-8.60	8.50-8.60	
หอมมะลิ 100% ชั้น 2	24.20-24.30	17.70-17.90	24.20-24.30	24.20-24.30	
- ข้าวใหม่			22.90-23.00	22.90-23.00	
ปลายข้าวหอมมะลิ	17.90-18.00	10.65-10.70	12.50-12.60	12.50-12.60	
- ข้าวใหม่			12.50-12.60	12.50-12.60	
ข้าวหอมปทุมธานี	21.50-22.50	11.90-12.10	20.40-20.50	21.40-21.50	+ 1.00
			20.40-20.50	21.40-21.50	+ 1.00
ปลายข้าวหอมปทุมธานี	15.00-15.10	10.30-10.35	12.50-12.60	12.50-12.60	
			12.50-12.60	12.50-12.60	
ข้าวเหนียว 10% เมล็ดยาว	13.30-13.90	18.50-19.00	12.70-12.80	12.70-12.80	
- ข้าวใหม่			13.00-13.10	13.00-13.10	
ปลายข้าวเหนียว เอ.วัน	10.00-10.10	12.80-13.00	8.90-9.00	8.90-9.00	
- ข้าวใหม่		11.55-11.60			
ข้าวขาว	6.40-6.50	6.95-7.05	7.10-7.20	6.50-6.60	
ข้าวสารขายปลีก					
ข้าวหอมมะลิ	30.00-36.66	24.66-25.33	30.00-32.66	30.00-32.66	
ข้าวขาว 100%	27.33-32.00	16.00-17.33	27.33-30.00	27.33-30.00	
ข้าวเหนียว 10% เมล็ดยาว	14.66-16.00	22.66-23.33	14.66-15.33	14.66-15.33	

สถานการณ์ทั่วไป

- ข้าวเปลือก ราคาข้าวหอมมะลิ จ.สุรินทร์ ปรับตัวสูงขึ้น ตามความต้องการของตลาดปลายทาง ขณะเดียวกัน ผลผลิตที่ออกสู่ตลาดมีปริมาณน้อย เพราะส่วนใหญ่เข้าร่วมโครงการรับจำนำ ฯ

- ข้าวเปลือก ปริมาณซื้อขาย ณ ท่าข้าวลาดยาวจังหวัดนครสวรรค์และตลาดกลางสินค้าเกษตร จังหวัดพิษณุโลก เมื่อวันที่ 10 พฤศจิกายน 2551 มีปริมาณ 96 และ 14 เมตริกตัน ตามลำดับ

- ข้าวสาร ราคาข้าวโดยรวมทรงตัว มีเพียง ข้าวหอมปทุมธานี ราคาปรับตัวสูงขึ้น เนื่องจากผลผลิตที่ออกสู่ตลาดมีปริมาณไม่มาก ขณะที่ ตลาดมีความต้องการเพิ่มขึ้น

ข้าวเปลือกภูมิภาค
ประจำวันที่ 10 - 11 พฤศจิกายน 2551

หน่วย: ตัน

ชนิด	สัปดาห์ก่อน ต่ำ-สูง	จันทร์	อังคาร	พุธ	พฤหัสบดี	ศุกร์	สัปดาห์นี้ ต่ำ-สูง
------	------------------------	--------	--------	-----	----------	-------	-----------------------

ข้าวเปลือกเจ้าหน้าปี ปี 2551/52

(ราคาปรับจํานำข้าวเปลือกเจ้าหน้าปี สีเป็นข้าวสารชนิด 25% - 100% ตันละ 10,800 - 12,000 บาท)

จังหวัดนครสวรรค์	9300-9500	9300-9500					9300-9500
จังหวัดพิษณุโลก	9200-9300	9200-9300	9200-9300				9200-9300
จังหวัดสุพรรณบุรี	8700-9200	8700-9000	8700-9000				8700-9000
จังหวัดปทุมธานี	9000-9500	9000-9500	9000-9500				9000-9500

ข้าวเปลือกหอมมะลิ ปี 2551/52 (สีได้ต้นข้าว 36-42 กรัม)

○ (ราคาปรับจํานำข้าวเปลือกหอมมะลิ ชนิดสีได้ต้นข้าว 36 - 42 กรัม ตันละ 14,400 - 15,000 บาท)

จังหวัดอุดรธานี	9800-11000	9800-10500	9800-10500				9800-10500
จังหวัดสุรินทร์	9200-9500	9700-10000	10000-10500				9700-10500

ข้าวเปลือกหอมจังหวัด ปี 2551/52 (สีได้ต้นข้าว 36 กรัม)

(จังหวัดนครสวรรค์)							9500-9700
--------------------	--	--	--	--	--	--	------------------

ข้าวเปลือกหอมปทุมธานี ปี 2:

(ราคาปรับจํานำข้าวเปลือกหอมปทุมธานี ชนิดสีได้ต้นข้าว 36 - 42 กรัม ตันละ 11,400 - 12,000 บาท)

จังหวัดสุพรรณบุรี	9000-10200	9000-9500	9000-9500				9000-9500
-------------------	------------	-----------	-----------	--	--	--	-----------

ข้าวเปลือกเหนียวเมล็ดยาวหน้าปี ปี 2551/52

(ราคาปรับจํานำข้าวเปลือกเหนียว 10 % เมล็ดยาว ตันละ 10,000 บาท)

- สั้นปาดอง

จังหวัดเชียงราย	5100-5900	5100-5500	5100-5500				5100-5500
-----------------	-----------	-----------	-----------	--	--	--	-----------

จังหวัดเชียงใหม่	5400-5800	5400-5800	5400-5800				5400-5800
------------------	-----------	-----------	-----------	--	--	--	-----------

- กข. 6

จังหวัดอุดรธานี - กข.6	5100-5600	5100-5300	5100-5300				5100-5300
------------------------	-----------	-----------	-----------	--	--	--	-----------

- กข.10

จังหวัดอุดรธานี	5000-5500	5000-5250	5000-5250				5000-5250
-----------------	-----------	------------------	-----------	--	--	--	-----------

ข้าวเปลือกเหนียวเมล็ดสั้นหน้าปี (คละ) ปี 2551/52

(ราคาปรับจํานำข้าวเปลือกเหนียว 10 % ชนิดคละ ตันละ 9,000 บาท)

จังหวัดอุดรธานี	5000-5300	5000-5100	5000-5100				5000-5100
-----------------	-----------	-----------	-----------	--	--	--	-----------

กรมการค้าภายใน

สำนักส่งเสริมการค้าสินค้าเกษตร

โทร. 0 2547 5400

ราคาขายส่งข้าว ผลิตภัณฑ์ และกระสอบป่าน

ในตลาดกรุงเทพมหานคร

ประจำวันที่ 10 - 11 พฤศจิกายน 2551

ชนิด	สีปาดีก่อน ต่ำ-สูง	จันทร์	อังคาร	พุธ	พฤหัสบดี	ศุกร์	สีปาดีก่อน ต่ำ-สูง
ขายส่งทั่วไป ความชื้นไม่เกิน 14% เป็นราคาตามตัวอย่างที่ผู้ส่งออกหรือผู้ค้าส่งรับซื้อจากโรงสีหรือซื้อผ่านนายหน้า (ทยง) ที่ผู้ส่งออกรับซื้อด้วยเงินสด ไม่รวมกระสอบ (คำนวณราคาซื้อรวมกระสอบป่านชนิดบรรจุ 100 กก.หักด้วยราคากระสอบป่านใช้แล้วหนึ่งครั้ง) ส่งหน้าโรงเก็บข้าวของผู้ซื้อ							
ข้าวขาว 100% ชั้น 1	2040-2050	2040-2050	2040-2050				บาท/100 กก. 2040-2050
ข้าวใหม่	-	-	-				-
ข้าวขาว 100% ชั้น 2	1910-1920	1910-1920	1910-1920				1910-1920
ข้าวใหม่	1700-1790	1780-1790	1780-1790				1780-1790
ข้าวขาว 100% ชั้น 3	1890-1900	1890-1900	1890-1900				1890-1900
ข้าวใหม่	1670-1760	1750-1760	1750-1760				1750-1760
ข้าวขาว 5%	1850-1860	1850-1860	1850-1860				1850-1860
ข้าวใหม่	1600-1690	1700-1710	1700-1710				1700-1710
ข้าวขาว 10%	1840-1850	1840-1850	1840-1850				1840-1850
ข้าวใหม่	1540-1630	1630-1640	1630-1640				1630-1640
ข้าวขาว 15%	-	-	-				-
ข้าวใหม่	1460-1550	1550-1560	1550-1560				1550-1560
ข้าวขาว 25%	-	-	-				-
ข้าวใหม่	1380-1480	1480-1490	1480-1490				1480-1490
ปลายข้าวขาว เอ.วัน.เลิศ	850-900	860-870	860-870				860-870
ข้าวใหม่	850-900	860-870	860-870				860-870
ปลายข้าวขาว เอ.วัน.พิเศษ	810-860	820-830	820-830				820-830
ข้าวใหม่	810-860	820-830	820-830				820-830
ปลายข้าวขาว ซี.วัน*	800-830	800-810	800-810				800-810
ข้าวเหนียว กข. 6	1390-1400	1390-1400	1390-1400				1390-1400
ข้าวใหม่	-	-	-				-
ข้าวเหนียว 10% เมล็ดยาว	1270-1280	1270-1280	1270-1280				1270-1280
ข้าวใหม่	-	1300-1310	1300-1310				1300-1310
ข้าวเหนียว 10% เมล็ดสั้น	1190-1200	1190-1200	1190-1200				1190-1200
ข้าวใหม่	-	-	-				-
ปลายข้าวเหนียว เอ.วัน	850-900	890-900	890-900				890-900
ข้าวใหม่	-	-	-				-
ข้าวหนึ่ง 100%	1690-1710	1700-1710	1700-1710				1700-1710
ข้าวหนึ่ง 5%	1600-1650	1600-1610	1600-1610				1600-1610
ปลายข้าวหนึ่ง เอ.วัน	850-1000	850-860	850-860				850-860
ข้าวหอมมะลิ							
100% ชั้น 1	2500-2510	2500-2510	2500-2510				2500-2510
ข้าวใหม่	2270-2280	2390-2400	2390-2400				2390-2400
100% ชั้น 2	2420-2430	2420-2430	2420-2430				2420-2430
ข้าวใหม่	2170-2180	2290-2300	2290-2300				2290-2300
ปลายข้าวหอมมะลิ	1700-1800	1250-1260	1250-1260				1250-1260
ข้าวใหม่	1290-1710	1250-1260	1250-1260				1250-1260
ข้าวหอมปทุมธานี	1840-2010	2040-2050	2140-2150				2140-2050
ข้าวใหม่	1500-2010	2040-2050	2140-2150				2140-2050
ปลายข้าวหอมปทุมธานี	1150-1510	1250-1260	1250-1260				1250-1260
ข้าวใหม่	1150-1160	1250-1260	1250-1260				1250-1260

หมายเหตุ * ปลายข้าวขาว ซี.วัน. เป็นราคาที่สีบเพื่อใช้ในการคำนวณอัตราส่งมอบตามโครงการรับจำนำข้าวเปลือก

* ราคาข้าวหอมมะลิใหม่เป็นข้าว ปี 2551/52

(10 - 11 พฤศจิกายน 2551)

ชนิด	สัปดาห์ก่อน ต่ำ-สูง	จันทร์	อังคาร	พุธ	พฤหัสบดี	ศุกร์	สัปดาห์หน้า ต่ำ-สูง
------	------------------------	--------	--------	-----	----------	-------	------------------------

ข้าว	ราคาเงินสดไม่รวมกระสอบ ส่งมอบหน้าโรงเก็บข้าวของผู้ซื้อ						บาท/100 กก.
ขาว	640-660	650-660	650-660				650-660
นึ่ง	750-800	790-800	790-800				790-800
สก๊ต	400-490	480-490	480-490				480-490
กล็อง	100-110	100-110	100-110				100-110

ข้าวสาร

(ขายส่งให้ร้านขายปลีก)

ข้าวสารเจ้า	บาท/100 กก.						
100% (ข้าวหอม)	2750-2800	2750-2800	2750-2800				2750-2800
ข้าวใหม่	2750-2800	2750-2800	2750-2800				2750-2800
100%	2200-2250	2200-2250	2200-2250				2200-2250
ข้าวใหม่	2200-2250	2200-2250	2200-2250				2200-2250
5%	2150-2200	2150-2200	2150-2200				2150-2200
ข้าวใหม่	2150-2200	2150-2200	2150-2200				2150-2200

ข้าวสารเหนียว

สันป่าตอง (เขี้ยว)

100% (ใหม่)	1800-1850	1800-1850	1800-1850				1800-1850
5% (ใหม่)	1400-1450	1400-1450	1400-1450				1400-1450

ข้าวสารเหนียว

10% เมล็ดยาว(ใหม่)	1150-1200	1150-1200	1150-1200				1150-1200
10% เมล็ดสั้น(ใหม่)	1050-1100	1050-1100	1050-1100				1050-1100

ผลิตภัณฑ์ข้าว ราคาเงินสด (กล็องละ 10 กิโลกรัม)

แป้งข้าว บาท/3 กล็อง

เจ้าไม่น้ำ(3กล็อง)	730-740	730-740	730-740				730-740
เหนียวไม่น้ำ(3กล็อง)	805-810	805-810	805-810				805-810

กระสอบป่าน (ทอใหม่ บาท/1 ใบ 10) ขนาด 29 นิ้ว x 43 นิ้ว ราคาเงินสดส่งมอบถึงร้านผู้ซื้อ

ใหม่	44.00-45.00	44.00-45.00	44.00-45.00				44.00-45.00
ใช้แล้ว -ไม่มีตรา	30.00 - 31.00	30.00 - 31.00	30.00 - 31.00				30.00 - 31.00
- มีตรา	20.00 - 22.00	20.00 - 22.00	20.00 - 22.00				20.00 - 22.00

ราคาขายปลีกข้าวสารในตลาดกรุงเทพฯ
 ประจำวันที่ 10-11 พฤศจิกายน 2551

บาท/15 กก.

ชนิด	สัปดาห์ก่อน ต่ำ-สูง	จันทร์	อังคาร	พุธ	พฤหัสบดี	ศุกร์	สัปดาห์นี้ ต่ำ-สูง
100% (ข้าวหอม)							
ร้านค้าปลีกทั่วไป	480-490	480-490	480-490				480-490
ข้าวใหม่	450-460	450-460	450-460				450-460
ข้าวสารเจ้า 100%							
ร้านค้าปลีกทั่วไป	440-450	440-450	440-450				440-450
ข้าวใหม่	410-420	410-420	410-420				410-420
ข้าวสารเจ้า 5%							
ร้านค้าปลีกทั่วไป	380-390	380-390	380-390				380-390
ข้าวใหม่	350-360	350-360	350-360				350-360
ข้าวสารเหนียว							
สันป่าตอง (เขี้ยวงู)							
100%	330-340	330-340	330-340				330-340
5%	280-290	280-290	280-290				280-290
10% เมล็ดยาว	220-230	220-230	220-230				220-230
10% เมล็ดสั้น	180-190	180-190	180-190				180-190


กรมการค้าภายใน

สำนักส่งเสริมการค้าสินค้าเกษตร

โทร. 0 2547 5400

สถานการณ์ทั่วไป

- ข้าวเปลือก ราคาข้าวหอมมะลิ จ.สุรินทร์ ปรับตัวสูงขึ้น ตามความต้องการของตลาดปลายทาง ขณะเดียวกัน ผลผลิตที่ออกสู่ตลาดมีปริมาณน้อย เพราะส่วนใหญ่เข้าร่วมโครงการรับจำนำ ฯ
- ข้าวสาร ราคาข้าวโดยรวมทรงตัว มีเพียง ข้าวหอมปทุมธานี ราคาปรับตัวสูงขึ้น เนื่องจากผลผลิตที่ออกสู่ตลาด มีปริมาณไม่มาก ขณะที่ ตลาดมีความต้องการเพิ่มขึ้น


.....
(นางประทุม กษมาประพุทธิ)

ผู้รายงาน

ข้าวเปลือกเจ้าหน้าปี 5% ปี 2551/52

แหล่งราคา	2551 ต.ค.	พฤษภาคม 2551																				
		3	4	5	6	7	10	11	12	13	14	17	18	19	20	21	24	25	26	27	28	
ตลาดกลางทำข้าวลาดยาว จังหวัดพิษณุโลก	10577	9400	9400	9400	9400	9400	9400	9400	9400	9400	9400	9400	9400	9400	9400	9400	9400	9400	9400	9400	9400	9400
จังหวัดสุพรรณบุรี		9250	9250	9250	9250	9250	9250	9250	9250	9250	9250	9250	9250	9250	9250	9250	9250	9250	9250	9250	9250	9250
จังหวัดปทุมธานี		8978.57	9150	9150	9150	8850	8850	8850	8850	8850	8850	8850	8850	8850	8850	8850	8850	8850	8850	8850	8850	8850
เฉลี่ย		9250	9250	9250	9250	9250	9250	9250	9250	9250	9250	9250	9250	9250	9250	9250	9250	9250	9250	9250	9250	9250
		9219.64	9262.5	9262.5	9187.5	9187.5	9187.5	9187.5	9187.5	9187.5	9187.5	9187.5	9187.5	9187.5	9187.5	9187.5	9187.5	9187.5	9187.5	9187.5	9187.5	9187.5
ราคารับจำนำ ตั้งแต่ 11,800 บาท																						

ข้าวเปลือกเจ้าหน้าปี 25% ปี 2551/52

แหล่งราคา	2551 ต.ค.	พฤษภาคม 2551																				
		3	4	5	6	7	10	11	12	13	14	17	18	19	20	21	24	25	26	27	28	
ตลาดกลางทำข้าวลาดยาว จังหวัดพิษณุโลก	9227	8400	8400	8400	8400	8400	8400	8400	8400	8400	8400	8400	8400	8400	8400	8400	8400	8400	8400	8400	8400	8400
จังหวัดสุพรรณบุรี																						
จังหวัดปทุมธานี																						
เฉลี่ย		8400	8400	8400	8400	8400	8400	8400	8400	8400	8400	8400	8400	8400	8400	8400	8400	8400	8400	8400	8400	8400
		8400	8400	8400	8400	8400	8400	8400	8400	8400	8400	8400	8400	8400	8400	8400	8400	8400	8400	8400	8400	8400
ราคารับจำนำ ตั้งแต่ 10,800 บาท																						

ข้าวเปลือกหอมมะลิ ปี 2551/52

หน่วย บาท/ตัน

แหล่งราคา	พฤษภาคม 2551																					
	2551	พฤษภาคม 2551																				
ด.ค.	เฉลี่ย	3	4	5	6	7	10	11	12	13	14	17	18	19	20	21	24	25	26	27	28	
จังหวัดอุดรธานี	12825	10250	10500	10500	10150	10150	10150	10150	10150	10150	10150	10150	10150	10150	10150	10150	10150	10150	10150	10150	10150	10150
จังหวัดสุรินทร์	14473	9543	9250	9250	9400	9400	9400	9400	9400	9400	9400	9400	9400	9400	9400	9400	9400	9400	9400	9400	9400	9400
เฉลี่ย	13649	9896	9875	9875	9775	9775	9775	9775	9775	9775	9775	9775	9775	9775	9775	9775	9775	9775	9775	9775	9775	9775

ราคารับจำนำ ชนิดสีได้ต้นข้าว 36-42 กรัม 14,400 - 15,000 บาท/ตัน

ข้าวเปลือกเหนียว เมล็ดยาวหน้าปี ปี 2551/52
สหป่าตอง

แหล่งราคา	พฤษภาคม 2551																					
	2551	พฤษภาคม 2551																				
ด.ค.	เฉลี่ย	3	4	5	6	7	10	11	12	13	14	17	18	19	20	21	24	25	26	27	28	
จังหวัดเชียงราย		5493	5750	5750	5300	5300	5300	5300	5300	5300	5300	5300	5300	5300	5300	5300	5300	5300	5300	5300	5300	5300
จังหวัดเชียงใหม่		5600	5600	5600	5600	5600	5600	5600	5600	5600	5600	5600	5600	5600	5600	5600	5600	5600	5600	5600	5600	5600
เฉลี่ย		5546	5675	5675	5450	5450	5450	5450	5450	5450	5450	5450	5450	5450	5450	5450	5450	5450	5450	5450	5450	5450

ราคารับจำนำ ตั้งแต่ 10,000 บาท

ข่าวปลือกเทหียว เมล็ดยวานาปี ปี 2551/52

กข. 6

แหล่งราคา	2551	พฤตจิกายน 2551																										
		เฉลี่ย	3	4	5	6	7	10	11	12	13	14	16	17	18	19	20	21	23	24	25	26	27	28				
จังหวัดอุดรธานี		5286	5500	5500	5200	5200	5200	5200	5200	5200	5200	5200	5200	5200	5200	5200	5200	5200	5200	5200	5200	5200	5200	5200	5200	5200		
เฉลี่ย		5286	5500	5500	5200	5200	5200	5200	5200	5200	5200	5200	5200	5200	5200	5200	5200	5200	5200	5200	5200	5200	5200	5200	5200	5200		

ข่าวปลือกเทหียว เมล็ดยวานาปี ปี 2551/52

กข. 10

แหล่งราคา	2551	พฤตจิกายน 2551																										
		เฉลี่ย	3	4	5	6	7	10	11	12	13	14	16	17	18	19	20	21	23	24	25	26	27	28				
จังหวัดอุดรธานี		5171	5400	5400	5050	5050	5050	5050	5125	5125	5125	5125	5125	5125	5125	5125	5125	5125	5125	5125	5125	5125	5125	5125	5125	5125		
เฉลี่ย		5171	5400	5400	5050	5050	5050	5050	5125	5125	5125	5125	5125	5125	5125	5125	5125	5125	5125	5125	5125	5125	5125	5125	5125	5125		

หน่วย บาท/ตัน

ข่าวเปลือกเหี่ยว ชนิดละ ปี 2551/52

แหล่งราคา	2551	พฤศจิกายน 2551																										
		เฉลี่ย	3	4	5	6	7	10	11	12	13	14	16	17	18	19	20	21	23	24	25	26	27	28				
จังหวัดอุดรธานี																												
เฉลี่ย		5079	5150	5150	5050	5050	5050	5050	5050	5050	5050	5050	5050	5050	5050	5050	5050	5050	5050	5050	5050	5050	5050	5050	5050	5050	5050	
		ราคาปรับจำนำ ต้นละ 9,000 บาท																										

ราคาข้าวสารบรรจุถุงที่ห้างสรรพสินค้าจำหน่าย

ประจำวันที่ 11 พฤศจิกายน 2551

บาท / ถุง

ชนิด	หน่วย	ราคา หน้าถุง	ท็อป	ตั้งฮั่วเสง	สหกรณ์กรุงเทพ	เทสโก	บิ๊กซี	คาร์ฟูร์	แมกโคร
ข้าวหอมมะลิ 100%									
บัวทิพย์	5 กก.	230				191			
สุรินทร์ทิพย์	5 กก.	280	239	214	216				
หงษ์ทอง (แดง)	5 กก.	250	219	199*	199	193	189	189	190
(ใหม่)	5 กก.	280	229	209*	211		205	209	205
มานูญครอง (แดง)	5 กก.	250	195*	204	199	184 *	190	195	190
มานูญครอง (เขียว)	5 กก.	230			(180)180			179	185
เกษตร (แดง)	5 กก.	220	189*	194	193		179	185	
เกษตร (เขียว)	5 กก.	210	199	187	187	177 *	175	179	177
เบญจรงค์	5 กก.	280	209	179		178	158*		163
ฉัตรทอง (แดง)	5 กก.	255	(235)223		196		207	(235)198	
ฉัตรอุบล (เหลือง)	5 กก.	200	175*	203	188		(250)169	182	179
ฉัตรเพชร	5 กก.	230	(210) 209					192	
เสนดี (ถิ่นสยาม)	5 กก.	250	175*		186	179	169*	189	200
หุ้งกุลา	5 กก.	300	259	223	241		(250)190*	230	235
ปิ่นเงินเพชร	5 กก.	300	180				158*	165*	
ไทไท(หอมมะลิอินทรีย์)	5 กก.	300	239	233.00					
โคโค	5 กก.	230	195						
ดอกบัว	5 กก.	230	212			180	185	199	
เทสโก้(สีทอง)	5 กก.	230				183			
อิมทิพย์ (กินรี)	5 กก.	250	205		172	161	215	169*	170
เพื่อนไทย	5 กก.								
# ท็อป	5 กก.	220	169*						
ช้างทิพย์	4 กก.	240	219	211		199 *		207	200
ปทุมทอง	5 กก.	220	199						
ชามทอง	5 กก.	250	209						
พนมรุ้ง	5 กก.	230		189	186	189 *	169*		
รุ่ง	5 กก.	215							185
ศรีเมือง	5 กก.	250	209						
เอโร่(แดง)	5 กก.	230							171
เอโร่(เงิน)	5 กก.								160
ส.เขมราฐ	5 กก.	280		196	195				
บัวทอง (แดง)	5 กก.	220	177	168				187	155
เก็กฮวย	5 กก.	300			217				
บัณฑิตน้อย	5 กก.	230			173				
บิ๊กซี	5 กก.	250					179		
คาร์ฟูร์	5 กก.							159*	
ข้าวหอมมะลิ 5%									
หงษ์ทอง (เขียว)	5 กก.	230	210	176	190		200	192	
ฉลาดชิม	5 กก.	180						155	
เอโร่	5 กก.	240							173
เบญจรงค์	5 กก.	180							
เกษตร	5 กก.	230	185						170

ชนิด	หน่วย	ราคา หน้าถุง	ท็อป	ตั้งฮั่วเส็ง	สหกรณ์กรุงเทพ	เทสโก	บิกซี	คาร์ฟูร์	แมกโคร
ข้าวหอมมะลิ 10%									
สุพรรณหงส์ (แดง)	5 กก.	280	205			170	182		165
เซฟ	5 กก.	210	209						
หงษ์ทอง (ส้ม)	5 กก.	210	205	165*	193		190	179	
เกษกร (ม่วง)	5 กก.	200		174			170	167	
# อิมทิพย์ (เขียว)	5 กก.	240	193			180			
# คุ่มคำ	5 กก.	185				158			
ข้าวหอมปทุมธานี 100%									
ฉัตร(ม่วง)	5 กก.	195						179	170
มานูญครอง	5 กก.	230		189	209	185	187	180	
ดอกบัว	5 กก.	210				169 *		165	
หงษ์ทอง (ส้ม)	5 กก.	240	210	220	214		169	188	
เทสโก้(เทา)	5 กก.	200				175			
ปทุมทิพย์	5 กก.	280					182		
เอโร่	5 กก.	230							180
ผสม (ข้าวหอมมะลิและข้าวขาว)									
แสนดี (เขียว)	5 กก.	220						157	157
มานูญครอง (ชมพู)	5 กก.	220		182	203			175	
# ชาวนาไทย	5 กก.	250	(250) 180 *						
# สุพรรณหงส์	5 กก.					172			
# ฉัตร (ส้ม)	5 กก.	195	172	176	164	160	160	157	160
# ฉัตรอรุณ(เขียว)	5 กก.	175				155	155	149	150
# ไวกิ่ง(เขียว)	5 กก.	220						164	175
เกษกร(เขียวอ่อน)	5 กก.	190		173		166*	170	158	159
TESCO (เขียว)	5 กก.	220				166			
ปิ่นเงิน	5 กก.	300	179				160	182	158
เอโร่	5 กก.	220							173
พระพิรุณ	5 กก.	300					149**		
คาร์ฟูร์ (เขียวเข้ม)	5 กก.							169	
ข้าวทอง(เขียว)	5 กก.	180	159				139	139	135
บัวทอง(ฟ้า)	5 กก.	200		157			165	149*	145
มิตรภาพ (เขียว)	5 กก.	260		157		167			150
ข้าวหอมมะลิและข้าวมันปู									
ธัญญทิพย์	5 กก.	300	255	223	241				235
ธัญญทิพย์	2 กก.	130	109	89	107				
ดอกมะลิ	2 กก.	100	95		85				
ท็อป	2 กก.	95	92						
เบญจรงค์	5 กก.	280							
เนเจอร์ไวชน	1.4 กก.	150	112			104			
ข้าวเหนียว									
ธัญญทิพย์	1 กก.	45	45	44.50					
เทสโก้	5 กก.	180				132 *			
บัวทิพย์	5 กก.	160				119	132		
แสนดี	5 กก.	180						136	127
คาร์ฟูร์	5 กก.							145	
บิกซี	5 กก.	160					129		
เอโร่	5 กก.	180							125
ฉัตร	5 กก.	185					(130)123		119

ชนิด	หน่วย	ราคา หน้าถุง	ที่อุป	ตั้งอ้วแสง	สหกรณ์กรุงเทพ	เทสโก้	บิกซี	คาร์ฟูร์	แมคโคร
ข้าวกล้องหอมมะลิ 100 %									
คุ้มค่า	5 กก.					159			
เทสโก้	5 กก.	200				173*			
อิมทิพย์	5 กก.	250							185
เอโร	5 กก.	250							179
ธัญญทิพย์	5 กก.	300	255	223	241				235
แสนดี	5 กก.	250							183
TOPS	2 กก.	90	85						
เบญจรงค์	2 กก.	120		80		89	89		
ดอกบัว	2 กก.		90			76			
เนเจอร์ไวน์	1.4 กก.	150	112			112			
กฟผ	2 กก.	80	75			80			
# เกรทฮาเวสต์	2 กก.	180	123			130			
มานูญครอง ไทไท	2 กก.	100	100	99	97	96	92	100	
# ดอกมะลิ	2 กก.	160	105	129		111			
# หงษ์ทอง	2 กก.	100	95		85				
# หงษ์ทอง	2.5 กก.	120	117	99	99	99	109	107	
เทสโก้	2 กก.	90				85			
ข้าวขาว 100%									
สุพรรณหงส์	5 กก.						173		
มิตรภาพ	5 กก.	230		141.00			138		
ดอกบัว	5 กก.	190	190			135*		155	
โคโค	5 กก.	180	152						
หงส์ทอง (น้ำเงิน)	5 กก.	230		178*	177		195	175	
เพื่อนไทย	5 กก.								
เกษตร(น้ำเงิน)	5 กก.	180	160 *	161	167		158	156	
เบญจรงค์	5 กก.	220		147			(180)158		135
เทสโก้ (น้ำเงิน)	5 กก.	230				131 *			
ปิ่นเงิน	5 กก.						(180)139	160	129
แสนดี	5 กก.	230	170 *		169	(220) 154	169	179	163
พระพิรุณ	5 กก.	250					(170)145		
ไวกิ่ง	5 กก.	220						149	152
มานูญครอง (ฟ้า)	5 กก.	220	180	172	167	169	175	169	
มานูญครอง (น้ำเงิน)	5 กก.	200							165
พนมรุ้ง	5 กก.	210		162	167	165			
เอโร	5 กก.	230							147
บิกซี	5 กก.	230					159		
อิมทิพย์	5 กก.	220	180					129*	
ข้าวขาว 5%									
โคโค	5 กก.	180	152						
เอโร	5 กก.	220							152
แสนดี	5 กก.	220						129	152
บัณฑิตน้อย	5 กก.	170			147				
ช้างคู่โลก	5 กก.	170			147				
ฉัตร(น้ำเงิน)	5 กก.	190			163			157	149
ธัญญักษ์	5 กก.	160			145				

ชนิด	หน่วย	ราคา หน้าถุง	ท้อป	ตั้งฮั่วเสง	สหกรณ์กรุงเทพ	เทสโก	บิ๊กซี	คาร์ฟูร์	แมกโคร
ข้าวขาว 10%									
คาร์ฟูร์								169	
ชวนาไทย	5 กก.	250	159						129
ปทุมทิพย์	5 กก.	230					168		128
เซฟแพค	5 กก.								145
ท้อปส์	5 กก.	190	190						
ข้าวขาว 25%									
เฟิร์สท ไพรซ์	5 กก.								
ภัตรา	5 กก.	160					155		
ข้าว(อื่น ๆ)									
เซฟแพค (ขข 35%)	5 กก.	180							182
คาร์ฟูร์ (ขข 35%)	5 กก.							145	
กสิกรไทย (ขข 35%)	5 กก.	220					155		
คุ้มคำ (ขข. 35%)	5 กก.	150				133			
หงษ์ทอง (ข้าวสังข์หยด)	2 กก.	95	85	75			81	83	

* จัดรายการพิเศษ

กรมการค้าภายใน สำนักส่งเสริมการค้าสินค้าเกษตร โทร 02 5475400

ราคาขายปลีกข้าวสารร้านค้าทั่วไปในตลาดกรุงเทพฯ

ประจำวันที่ 11 พฤศจิกายน 2551

หน่วย : บาท

ชนิด	หน่วย	ราคาหน้าถุง	ราคาจำหน่าย
บรรจุถุง			
-ข้าวหอมมะลิ 100%			
หงษ์ทอง	5 กก.	250	210
-ข้าวขาว 100%			
มาบุญครอง	5 กก.	220	185
ข้าวตวง (ถัง)			
-ข้าวหอมมะลิ			
ส้มโอ	1 กก. /15 กก.		34-36/500-530
แสนดี	1 กก. /15 กก.		34-35/500-510
สามงู	1 กก. /15 กก.		34-35/500-510
เก้าใบโพธิ์	1 กก. /15 กก.		30-32/450-480
ดวงใจ	1 กก. /15 กก.		33-35/480-520
อื่น ๆ	1 กก. /15 กก.		29-30/420-440
-ข้าวขาว 100%			
กำไล	1 กก. /15 กก.		28-30/420-440
สาดี	1 กก. /15 กก.		28/410
กึ่งมังกร	1 กก. /15 กก.		28-30/420-440
เพชรคู่	1 กก. /15 กก.		29/430
นกกางแอน	1 กก. /15 กก.		30/440
บัวชมพู	1 กก. /15 กก.		28-30/420-440
ตราลูกโลกคู่	1 กก. /15 กก.		28-29/410-430
แสนดี	1 กก. /15 กก.		29-30/420-440
ไวกิ่ง	1 กก. /15 กก.		27-29/390-430
เรื่องไทย	1 กก. /15 กก.		27-28/390-410
อื่น ๆ	1 กก. /15 กก.		27-29/390-420

รายงานการติดตามภาวะตลาดสินค้าข้าวโพดและถั่วชนิดต่าง ๆ ในกรุงเทพมหานคร

ประจำวันที่ 11 พฤศจิกายน 2551

บาท/กก

รายการ	ปี 2550		ปี 2551		การเปลี่ยนแปลง + เพิ่ม - ลด	สถานการณ์
	วันที่ปีก่อน 11 พ.ย. 50	วันที่ก่อน 7 พ.ย. 51	วันที่ 11 พ.ย. 51	วันที่ 11 พ.ย. 51		
ราคาขายส่ง						
ข้าวโพด	8.16-8.25	หยุดรับซื้อชั่วคราว 8.30-8.45	หยุดรับซื้อชั่วคราว 8.15-8.32		- 0.13 ถึง - 0.15	ข้าวโพดและถั่วชนิดต่าง ๆ เกษตรกรที่ชะลอการนำผลผลิตออกจำหน่าย เพื่อเตรียม เข้าร่วมโครงการรับจำนำ ฯ ต่างเริ่มทยอยนำสินค้าในสต็อก ออกสู่ตลาดเพิ่มขึ้น ขณะที่ ความต้องการของตลาดลดน้อยลง
ข้าวฟ่าง						
ถั่วเขียวผิวมัน	24.00-25.00			26.00-27.00		
ถั่วแดง	19.00-20.00			20.00-21.00		
ถั่วอย่างอื่น	18.00-20.00			23.00-24.00		
ถั่วดำ						

ผู้รายงาน
(นางประทุม กษมาประพาศ์)

รายงานการติดตามภาวะตลาด "ผลิตภัณฑ์มันปะหลัง"
ประจำวันที่ 11 พฤศจิกายน 2551

รายการสินค้า	หน่วย	ปีก่อน วันนี้ 11 พ.ย.50	ปีนี้ (2551)		+ เพิ่ม - ลด	สถานการณ์
			วันก่อน 7 พ.ย.	วันนี้ 11 พ.ย.		
1) ราคาซื้อขายในประเทศ มันเส้น ¹ - ส่งมอบ ณ คลังสินค้าเขต จ.อุตรดิตถ์ - ส่งมอบ ณ คลังสินค้าเขต จ.ชลบุรี แป้งมันประเภทสตาร์ช ชั้นพิเศษ ² - ส่งมอบ ณ คลังสินค้าเขตกรุงเทพฯและปริมณฑล	บาท/กก. บาท/กก. บาท/กก.	4.70-4.80 4.80-4.90 11.70-11.90	3.90-4.10 4.00-4.20 8.80-9.20	3.90-4.10 3.90-4.20 8.80-9.20	-0.10	มันเส้น ราคาปรับขึ้น ทำเรือส่งออก จ.ชลบุรี ราคาเคลื่อนไหวอ่อนตัวลง ผลจากความต้องการใช้ภายใน และต่างประเทศชะลอตัว การซื้อขายมีน้อย ประกอบกับ ราคาส่งออกมันเส้นของเวียดนาม และอินโดนีเซียอยู่ใน เกณฑ์ต่ำ (130-135 เหรียญสหรัฐ/ตัน) ทำให้จีนซึ่งเป็น ผู้ซื้อรายใหญ่ให้ความสนใจซื้อขายกับประเทศดังกล่าว
2) ราคาส่งออก F.O.B. มันเส้น ¹ แป้งมันประเภทสตาร์ช ชั้นพิเศษ ² มันอัดเม็ดแข็ง	US\$/ตัน บาท/กก. US\$/ตัน บาท/กก. US\$/ตัน บาท/กก.	160-165 5.45-5.62 350-360 11.90-12.24 170-180 5.77-6.11	140-145 4.79-4.96 270-280 9.30-9.66 - -	140-145 4.79-4.96 270-280 9.30-9.66 - -		ผู้รายงาน..... (นางกฤษณา พลศักดิ์) ผู้ตรวจ..... (นางประจวบ กษมาประพทธิ)
3) ราคาขายส่งตลาด กทม. แป้งมัน - ซูบเปอร์ไฮเกรด - ละเอียดย่างดี - ละเอียดย่างรอง - สาตูเม็ดเล็ก - สาตูเม็ดใหญ่	บาท/กก. บาท/กก. บาท/กก. บาท/กก. บาท/กก.	12.30-12.60 16.00-16.25 14.50-15.00 16.50-17.00 18.50-19.00	12.00-12.20 17.00-17.50 16.20-16.70 17.40-17.80 18.20-18.70	12.00-12.20 17.00-17.50 16.20-16.70 17.40-17.80 18.20-18.70		

*อัตราแลกเปลี่ยน ณ วันที่ 27 ต.ค.51 (34.4842)

รายงานการติดตามภาวะตลาด "พริกไทย" ในกรุงเทพมหานคร
ประจำวันที่ 11 พฤศจิกายน 2551

บาท/กก.

รายการสินค้า	ราคาขายส่ง			ราคาขายปลีก			+ เพิ่ม - ลด	สถานการณ์
	วันที่ ปีก่อน 11 พ.ย.50	วันที่ ปีก่อน 7 พ.ย. 11 พ.ย.	วันที่ ปี (2551) 11 พ.ย.	วันที่ ปีก่อน 11 พ.ย.50	วันที่ ปีก่อน 7 พ.ย. 11 พ.ย.	วันที่ ปี (2551) 11 พ.ย.		
พริกไทยขาว อย่างดี อย่างรอง	190-195	170-180	165-170	250-260	240-260	220-250	-10 ถึง -20	พริกไทย ระดับราคาซื้อขายโดยทั่วไป ปรับตัวลดลงจากเดิม ผลจากภาวะการค้าชะงักงัน และตลาดต่างประเทศราคาได้ลดลงอย่างต่อเนื่อง อิทธิพลของวงการค้าคาดว่า ผลผลิตจรู้นใหม่จะสามารถ เก็บเกี่ยวได้เร็วกว่าปกติ
พริกไทยดำ อย่างดี อย่างรอง	135-140	120-130	120-130	180-190	160-180	160-180		
	110-115	100-110	100-110					
								ผู้รายงาน..... (นางกฤษณา พลศักดิ์)
								ผู้ตรวจ..... (นางประจักษ์ กษมาประพาศย์)

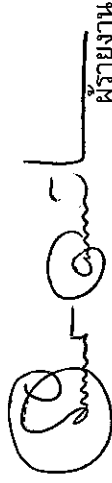
รายงานการติดตามภาวะตลาด "ปาล์มน้ำมัน และน้ำมันปาล์ม" ในกรุงเทพมหานคร

ฟ: ราคาปาล์ม/ลิตร

ประจำวันที่ 11 พฤศจิกายน 2551

รายการ	หน่วย	ราคาขายส่ง			+ เพิ่มขึ้น - ลดลง	ภาวะการค้า
		ราคาวันที่ก่อน	ราคาวันที่	ราคาวันที่		
		11 พ.ย. 50	10 พ.ย. 51	11 พ.ย. 51		
ผลปาล์มทะเลลาย (ราคาโรงสกัดรับซื้อ)						
คุณภาพ เบอร์เช็ทน้ำมัน (คละ)						
- จ.กระบี่	บาท/กก.	4.50 - 5.05	2.50 - 2.90	2.50 - 3.00	+0.10	ผลปาล์มทะเลลาย
- จ.สุราษฎร์ธานี	บาท/กก.	4.80 - 5.00	2.70 - 2.90	2.80 - 2.90	+0.10	ราคาสูงขึ้น เนื่องจากปริมาณผลผลิตปาล์มลดน้อยลง
- จ.ชุมพร	บาท/กก.	4.80 - 5.00	2.50 - 2.90	2.50 - 2.90	+0.10	โรงงานสกัดจึงมีการแข่งขันกันรับซื้อและให้ราคาปรับสูงขึ้น
- จ.ตรัง	บาท/กก.	4.70 - 4.90	2.50 - 2.90	2.50 - 3.00	+0.10	ตามความต้องการ
- จ.สตูล	บาท/กก.	4.95 - 5.05	2.50 - 2.90	2.70 - 2.90	+0.20	
คุณภาพ เบอร์เช็ทน้ำมัน (15%)						
- จ.กระบี่	บาท/กก.	4.50 - 4.70	2.50 - 2.60	2.50 - 2.60	+0.20	น้ำมันปาล์มดิบ น้ำมันเมล็ดในปาล์มดิบ น้ำมันปาล์มบริสุทธิ์ และน้ำมันปาล์มสำเร็จรูป
- จ.สุราษฎร์ธานี	บาท/กก.	4.32 - 4.90	2.29 - 2.50	2.29 - 2.70	+0.20	ราคาสูงขึ้น นอกจากผลปาล์มจะมีราคาสูงขึ้นต่อเนื่อง
- จ.ชุมพร	บาท/กก.	4.50	2.50	2.50		ภาวะตลาดน้ำมันปาล์มดิบกระเตื้องขึ้น อีกทั้งราคาในตลาด
- จ.ตรัง	บาท/กก.	4.32	2.29	2.29		มาเลเซียปรับตัวสูงขึ้นด้วย ส่งผลให้โรงสกัดปรับราคาจำหน่าย
- จ.สตูล	บาท/กก.	4.40	2.50	2.50		สูงขึ้น ได้ข่าวว่ามีการเสนอขายที่ กก.ละ 20.00 บาท แต่ยังไม่
คุณภาพ เบอร์เช็ทน้ำมัน (17%)						
- จ.กระบี่	บาท/กก.	4.90	2.50	2.70	+0.20	มีการซื้อขาย ต่างรอดูสถานการณ์ และข่าวความชัดเจนใน
- จ.สุราษฎร์ธานี	บาท/กก.	4.50	2.50	2.50		การแก้ไขปัญหาราคาผลปาล์มและน้ำมันเมล็ดในปาล์มดิบ
- จ.ชุมพร	บาท/กก.	4.70 - 5.10	2.60 - 2.90	2.60 - 3.00	+0.10	น้ำมันปาล์มบริสุทธิ์และน้ำมันปาล์มสำเร็จรูป ปรับตัวสูงขึ้น
- จ.ตรัง	บาท/กก.	5.00	2.90	2.90		ตามไปด้วย
- จ.สตูล	บาท/กก.	5.00	2.90	2.90		
ผลปาล์มร่วง จ.ชุมพร	บาท/กก.	4.90	2.90	3.00	+0.10	
น้ำมันปาล์มดิบ (ราคาซื้อขายทั่วไปส่งมอบถึงผู้ซื้อ)						
-เกรด A (น้ำมันจากเปลือก)	บาท/กก.	5.10	2.90	2.90		
-เกรด B (น้ำมันรวม)	บาท/กก.	4.70	2.60	2.60		
น้ำมันเมล็ดในปาล์มดิบ	บาท/กก.	6.20 - 6.70	4.30 - 4.70	4.30 - 4.70		
		29.75 - 30.00	17.75 - 18.00	18.25 - 18.75	+0.50ถึง0.75	
		28.75 - 29.00	16.75 - 17.00	17.25 - 17.75	+0.50ถึง0.75	
		31.50 - 32.25	20.50 - 21.00	21.00 - 21.50	+0.50	

รายการ	หน่วย	ราคาขายส่ง			+ เพิ่มขึ้น - ลดลง	ภาวะการค้า
		ราคาวันที่ก่อน	ราคาวันที่	ราคาวันที่		
		11 พ.ย. 50	10 พ.ย. 51	11 พ.ย. 51		
น้ำมันปาล์มบริสุทธิ์* (ราคาซื้อขายทั่วไปส่งมอบถึงผู้ซื้อ)						
- โอเลอิน	บาท/กก.	35.25	25.53 - 26.65	26.65 - 27.03	+0.38 ถึง 1.12	
- สเตอริน	บาท/กก.	28.25 - 28.50	13.25 - 14.25	14.00 - 15.00	+0.75	
น้ำมันปาล์มสำเร็จรูป (ราคารวม VAT)						
- ราคายาส่ง (โรงกลั่นส่งมอบถึงมือ)						
- ชนิดบรรจุปีบ 12.50 กก.	บาท/กก.	42.00	31.60 - 32.80	32.80 - 33.20	+0.40 ถึง 1.20	
- ตรามรกต	บาท/ปีบ	525	405	410	+5	
- ตราหยก	บาท/ปีบ	525	405	415	+10	
- ตราโอสัน	บาท/ปีบ	525	410	415	+5	
- ตราเกษตร	บาท/ปีบ	525	395	410	+15	
- ชนิดบรรจุขวด 1 ลิตร (12 ขวด/ทีม)	บาท/ขวด	39.17 - 40.00	28.33 - 31.67	29.16 - 32.50	+0.83	
- ตรามรกต	บาท/ทีม	480	370	390	+20	
- ตราหยก	บาท/ทีม	475	380	390	+10	
- ตราโอสัน	บาท/ทีม	480	370	390	+20	
- ตราเกษตร	บาท/ทีม	470	340	350	+10	
- ราคายาส่งปลีก ในตลาดกรุงเทพฯ						
- ชนิดบรรจุปีบ	บาท/กก.	44 - 45	30 - 32	32 - 35	+2 ถึง 3	
- ชนิดบรรจุขวด 1 ลิตร	บาท/ขวด	38 - 42	32 - 35	32 - 38	+3	
ตลาดมาเลเซีย						
- น้ำมันปาล์มดิบ (Crude Palm Oil)	ริงกิต/ตัน	(9 พ.ย.50) 2,976.25	(7 พ.ย.51) 1,620.00	(10 พ.ย.51) 1,632.50		อัตราแลกเปลี่ยน US\$ = 34.9450 บาท (อัตรากลาง) 1 ริงกิต = 9.8603 บาท (อัตรากลาง) (10 พ.ย.51)
"	บาท/กก.	30.39	15.93	16.10	+0.17	
- น้ำมันบริสุทธิ์ (RBD Palm Olein)	USD/ตัน	955.00	545.00	545.00		
"	บาท/กก.	32.39	19.09	19.05	-0.04	
- สเตียร์บริสุทธิ์ (RBD Stearin)	USD/ตัน	895.00	385.00	390.00		
"	บาท/กก.	30.36	13.49	13.63	+0.14	


 (นาง อมราพร อินทร์แมน)
 ผู้รายงาน

หมายเหตุ : * น้ำมันปาล์มบริสุทธิ์เป็นราคาไม่รวม VAT
 ฝ่ายติดตามและประเมินภาวะตลาดสินค้าเกษตร สำนักส่งเสริมการค้าสินค้าเกษตร กรมการค้าภายใน โทร. 02-5475400

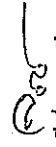
รายงานการติดตามภาวะและราคา "สัตว์น้ำ" ในตลาดกรุงเทพมหานคร
ประจำวันที่ 11 พฤศจิกายน 2551

บาท : ก.ก.

รายการ	ราคาขายสูง			+เพิ่ม -ลดลง	ราคาขายปกติตลาด กทม.			+เพิ่ม -ลดลง	ภาวะการค้า
	ปีก่อน 11 พ.ย. 50	วันก่อน 10 พ.ย. 51	วันนี้ 11 พ.ย. 51		ปีก่อน 11 พ.ย. 50	วันก่อน 10 พ.ย. 51	วันนี้ 11 พ.ย. 51		
กุ้งขาว									สัตว์น้ำ ราคาขายส่งสัตว์น้ำขององค์กร สะพานเปลี่ยนแปลงตามปริมาณ และ คุณภาพของสินค้าที่ส่งเข้าตลาด
- (40 ตัว/กก.)	140	120	120	180 - 190	160 - 170	160 - 170			
- (50 ตัว/กก.)	130	110	110	150 - 160	140 - 150	140 - 150			
- (60 ตัว/กก.)	125	100	100	130 - 140	130 - 140	130 - 140			
- (70 ตัว/กก.)	110	95	95	120 - 130	120 - 130	120 - 130			
- (80 ตัว/กก.)	95	90	90	110 - 120	110 - 120	110 - 120			
กุ้งก้ามกราม (กลาง)									
- (บ่อเลี้ยงไทย 15-16 ตัว/กก.)	200 - 240	155 - 170	150 - 170	260 - 300	240 - 260	240 - 260	- 5		
ปลาหมึกกล้วยคละ	70 - 80	90 - 95	80 - 95	110 - 120	120 - 130	120 - 130	- 10		
ปลาหมึกกระดองคละ	90 - 95	100 - 110	90 - 110	110 - 120	120 - 130	120 - 130	- 10		
หอยแครงคละ	25 - 35	28 - 32	28 - 30	40 - 55	40 - 50	40 - 50	- 2		
หอยลายคละ	45 - 60	30 - 50	30 - 50	70 - 80	50 - 70	50 - 70	- 2		
หอยแมลงภู่คละ	22 - 25	22 - 28	20 - 28	30 - 35	30 - 35	30 - 35	- 2		
ปลาทูต (9-12 ตัว/กก.)	40 - 50	40 - 55	40 - 55	70 - 80	50 - 70	50 - 70	- 5		
ปลาช่อน	80 - 100	95 - 100	90 - 100	100 - 120	120 - 130	120 - 130			
ปลาตุก (บึกอูย)	25 - 35	30 - 35	30 - 35	45 - 50	45 - 50	45 - 50			
ปลานิล	30 - 35	35 - 40	35 - 45	40 - 55	50 - 55	50 - 55	+ 5		

ผู้ตรวจ.. 
(นางอมรพร อินทร์แมน)

ผู้รายงาน...


(นางจรรย์ สมชีพ)

รายงานการติดตามภาวะตลาด ยางพารา
ประจำวันที่ 11 พฤศจิกายน 2551

รายการ	หน่วย	วันที่ก่อน	ราคา		+ เพิ่มขึ้น - ลดลง	ภาวะการค้า
			ราคาก่อน	ราคานี้		
	บาท	11 พ.ย. 50	10 พ.ย. 51	11 พ.ย. 51		
ยางแผ่นดิบชั้น 3						
ราคาเกษตรกรขายได้						
- จ.สุราษฎร์ธานี	กก.	79.50	55.50	56.00	+0.50	ยางพารา ราคาปรับตัวสูงขึ้น เนื่องจากแหล่งผลิตภาคใต้
- จ.สงขลา	กก.	80.45	57.05	56.30	-0.75	ยังมีฝนตกชุกต่อเนื่อง ทำให้ปริมาณยางออกสู่ตลาดน้อย
- นครศรีธรรมราช	กก.	79.90	55.75	56.05	+0.30	
ราคาตลาดกลาง						
- จ.สุราษฎร์ธานี	กก.	81.81	-	58.48	-1.05	
- จ.สงขลา	กก.	82.09	59.55	58.50	-0.91	
- นครศรีธรรมราช	กก.	81.52	59.60	58.69		
ยางแผ่นรมควันชั้น 3						
ราคา FOB ชั้น 3 กรุงเทพ	กก.	88.25	64.70	65.00	+0.30	

ผู้รายงาน..... 

(นางสาวผลิภา สุวรรณลักษณ์)

รายงานผลการติดตามภาวะตลาดสินค้าในกรุงเทพมหานคร
ประจำวันที่ 11 พฤศจิกายน 2551 สิบเวลา 9.00 - 12.00 น.

หน่วย : บาท/กก.

ลำดับ ที่	รายการ	ราคาขายส่ง (ตลาดปากคลอง)				ราคาขายปลีก (ตลาดทั่วไป)				เปลี่ยนแปลง	หมายเหตุ
		ดลละ		เปลี่ยนแปลง		ดลละ		เปลี่ยนแปลง			
		วัน ก่อน	วันนี้	วัน ก่อน	วันนี้	วัน ก่อน	วันนี้	วัน ก่อน	วันนี้		
		11 พย.51	11 พย.51	10 พย.51	11 พย.51	10 พย.51	11 พย.51	10 พย.51	11 พย.51		
1	ผักกะหล่ำ	10-12	25-30	24-28	15-20	30-32	25-30	35-40	35-40	+2ถึง3	ผักกะหล่ำ ผักบุ้งจีน ผักชี และผักกะเจด ราคาปรับตัวสูงขึ้น ช่างนี้ผลผลิตมีออกสู่ตลาดน้อย เพราะใกล้หมดฤดู สำหรับรุ่นใหม่ยังไม่ได้ขนาด ประกอบกับสภาพอากาศที่เย็นลง ส่งผลให้การ เจริญเติบโตของผักหยุดชะงัก โดยเฉพาะผักบุ้งจีน ส่วนหัวผักกาว ราคาตกลงเนื่องจากช่วงนี้ ภาวะฝนตกเริ่มตีสลายลง เกษตรกรเข้าไปดูแล รักษาได้ ผลผลิตจึงมีออกสู่ตลาดได้เพิ่มมากขึ้น
2	ผักบุ้งจีน	6-10	22-25	20-25	10-12	25-28	15-18	30-32	32-35		
3	ผักวางตุ้ง	6-8	20-25	20-25	12-15	25-28	20-25	30-35	30-35		
4	ผักกาดหอม	6-10	65-70	65-70	10-15	70-75	20-25	80-85	80-85		
5	ผักกาดขาวปลี	12-14	15-18	15-18	18-20	20-25	22-25	28-30	28-30		
6	กะหล่ำปลี	5-8	15-18	15-18	12-14	22-25	28-32	28-32	28-32		
7	ผักชี*	20-30	140-160	100-120	3-4	11-12	5-6	13-14	17-18	+4	
8	ต้นหอม*	20-25	65-75	65-75	4-5	8-9	6-7	10-11	10-11		
9	ขึ้นฉ่าย*	10-15	150-170	150-170	2-3	18-19	4-5	20-21	20-21		
	ผักผล										
1	มะระจีน	18-25	25-30	25-30	22-25	30-35	28-30	38-40	38-40		
2	มะเขือเทศสีดา	10-12	25-28	25-28	15-20	30-32	25-30	35-40	35-40		
3	มะเขือเทศผลใหญ่	8-10	16-20	16-20	15-18	20-22	20-25	25-30	25-30		
4	มะเขือเจ้าพระยา	15-20	22-25	22-25	20-25	28-30	20-25	25-30	25-30		
5	ถั่วฝักยาว	30-35	20-25	30-35	35-40	35-40	40-45	42-45	35-40	-5ถึง-7	
6	แตงกวา	10-15	15-20	15-20	15-18	20-22	20-25	25-28	25-28		
7	พริกเขียว	5-8	10-12	10-12	10-14	14-16	15-20	18-20	18-20		
8	พริกสดขี้ฟ้า*	25-30	40-45	40-45	4-5	5-6	5-6				
9	พริกขี้หนู (จินดา)*	28-30	45-50	45-50	4-5	5-6	5-6				
10	มะนาวแม่พิมพ์ (เบอร์ 1-2)/ผล (เบอร์ 3-4)/ผล	1.30-1.70 0.70-1.00	1.20-1.50 0.70-1.00	1.20-1.50 0.70-1.00	1.75-2.00 1.00-1.50	1.75-2.00 1.00-1.50	1.75-2.00 1.00-1.50				
	ผักหัว										
1	กะหล่ำดอก	16-24	35-40	35-40	30-35	40-45	40-45	48-50	48-50		
2	หัวผักกาด	10-14	20-24	20-24	15-18	28-30	20-25	32-35	32-35		
1	ผักกะเจด** (1 ก้า)	16-20	13-18	13-18	20-25	20-25	20-25	68-70	68-70		
2	ผักบุ้งไทย** (10 ก้า) อื่น ๆ	50-55	60-70	60-70	6-7	8-9	8-9				
1	หน่อไม้ฝรั่ง	45-50	50-60	50-60	50-55	60-65	60-65				
2	ข้าวโพดฝักอ่อน	26-28	26-30	26-30	30-32	30-35	30-35				

(ผู้รายงาน)
(นางสาวผลิภา สุวรรณลักษณ์)

**ราคาขายปลีก หน่วย : บาท/ก้า

หมายเหตุ * ราคาขายปลีก หน่วย : บาท/ขีด