

ภาวะตลาดสินค้าข้าว ประจำวันที่ 5 กันยายน 2551

ชนิด	สัปดาห์ก่อน ต่ำ-สูง	วันนี้อยู่ก่อน 5 ก.ย. 50	วันก่อน 4 ก.ย. 51	วันนี้ 5 ก.ย. 51	เปรียบเทียบ วันนี้/วันก่อน
ข้าวเปลือกเจ้านาปรัง ความชื้นไม่เกิน 15 % ปี 2551					
(ราคารับจำหน่ายข้าวเปลือกเจ้า 100 % 14,000 บาท , 5% 13,800 บาท, 10% 13,600 บาท, 15% 13,400 บาท)					
จังหวัดนครสวรรค์	11.60-12.50	6.20-6.30	12.00-12.50		
จังหวัดพิษณุโลก	10.00-12.00	6.00-6.30	10.00-12.00	10.00-12.00	
จังหวัดสุพรรณบุรี	11.50-12.00	6.30-6.40	11.70-12.20	12.30-12.50	+ 0.30 ถึง 0.60
จังหวัดปทุมธานี	11.00-11.50	6.40-6.50	11.00-11.50	11.00-11.50	
ข้าวเปลือกหอมมะลิ ปี 2550/51 (ราคารับจำหน่าย ปี 2550/51 9,000 - 9300 บาท/ตัน สีได้ตันข้าว 36-42 กรัม)					
(สีได้ตันข้าว 36 กรัม)					
จังหวัดอุดรธานี	12.60-12.80	9.00-9.20	12.60-12.80	12.80-13.00	+ 0.20
จังหวัดสุรินทร์	14.00-14.10	8.90-9.00	14.00-14.10	14.00-14.10	
ข้าวเปลือกหอมปทุมธานีนาปรัง ความชื้นไม่เกิน 15 % ปี 2551					
(ราคารับจำหน่ายที่ 42 กรัม 14,000 บาท)					
จังหวัดสุพรรณบุรี	11.50-12.00	6.50-6.70	11.70-12.20	12.50-12.80	+ 0.60 ถึง 0.80
ข้าวเปลือกเหนียวเมล็ดยาวนาปี ปี 2550/51 (ราคารับจำหน่าย ปี 2550/51 8,100 บาท/ตัน)					
จังหวัดอุดรธานี	7.40-7.60	12.60-12.80	7.40-7.60	7.50-7.70	+ 0.10
ข้าวสาร					
ข้าวขาว 100% ชั้น 2 (ใหม่)	20.60-21.20	10.60-10.65	22.00-22.10	22.50-22.60	+ 0.50
ข้าวขาว 5% (ใหม่)	20.20-20.80	10.20-10.25	21.60-21.70	21.90-22.00	+ 0.30
ปลายข้าว เอ.วัน .เลิศ (ใหม่)	11.40-12.00	8.50-8.55	12.50-12.60	12.90-13.00	+ 0.40
ข้าวหนึ่ง 100%	21.50-22.10	10.75-10.80	22.00-22.10	22.50-22.60	+ 0.50
ปลายข้าวหนึ่ง เอ.วัน	9.90-10.00	9.50-9.60	9.90-10.00	9.90-10.00	
ข้าวหอมมะลิ 100% ชั้น 2	23.10-23.60	17.40-17.60	24.30-24.40	24.30-24.40	
ปลายข้าวหอมมะลิ	16.00-16.10	10.15-10.20	16.90-17.00	17.00-17.10	+ 0.10
ข้าวหอมปทุมธานี	21.50-22.00	11.60-11.80	21.90-22.00	22.50-22.60	+ 0.60
ข้าวหอมปทุมธานี	13.50-14.50	9.35-9.40	15.50-15.60	16.00-16.10	+ 0.50
ข้าวเหนียว 10% เมล็ดยาว	14.00-14.10	25.00-25.20	14.00-14.10	14.00-14.10	
ปลายข้าวเหนียว เอ.วัน	11.50-11.60	15.70-16.00	11.90-12.00	11.90-12.00	
รำข้าวขาว	8.50-8.55	6.80-6.90	8.50-8.55	8.50-8.55	
ข้าวสารขายปลีก					
ข้าวหอมมะลิ	32.66-37.33	24.66-25.33	32.66-37.33	32.66-37.33	
ข้าวขาว 100%	30.66-32.66	16.00-17.33	30.66-32.66	30.66-32.66	
ข้าวเหนียว 10% เมล็ดยาว	17.33-18.00	21.33-22.00	17.33-18.00	17.33-18.00	

สถานการณ์ทั่วไป

- ข้าวเปลือก ราคาข้าวโดยรวมปรับตัวสูงขึ้นตามความต้องการของตลาด

- ข้าวเปลือก ปริมาณซื้อขาย ณ ท่าข้าวลาดยาวจังหวัดนครสวรรค์และตลาดกลางสินค้าเกษตร

จังหวัดพิษณุโลก เมื่อวันที่ 4 กันยายน 2551 มีปริมาณ 173 และ 166 เมตริกตัน ตามลำดับ

- ข้าวสาร ผู้ส่งออกเร่งรับซื้อข้าวเพื่อส่งมอบให้ทันตามกำหนด จึงแข่งกันเสนอราคาซื้อสูงเพื่อให้ได้สินค้า

แต่ปริมาณที่ได้รับยังไม่เพียงพอกับความต้องการ ส่งผลให้ราคาข้าวขาว ข้าวหนึ่ง ข้าวหอมปทุมธานี และปลายข้าว ปรับตัวสูงขึ้น

คาดว่า ราคาจะมีแนวโน้มสูงขึ้น

ข้าวเปลือกภูมิภาค
ประจำวันที่ 1-5 กันยายน 2551

ชนิด	สัปดาห์ก่อน ต่ำ-สูง	จันทร์	อังคาร	พุธ	พฤหัสบดี	ศุกร์	สัปดาห์นี้ ต่ำ-สูง
							บาท/1000กก.
ข้าวเปลือกเจ้านาปรัง ความชื้นไม่เกิน 15 % ปี 2551							
(ราคารับจำนำข้าวเปลือกเจ้า 100% 14,000 บาท, 5% 13,800 บาท, 10% 13,600 บาท, 15% 13,400 บาท)							
จังหวัดนครสวรรค์	11600-12500	11600-12000	12000-12500	12000-12500	12000-12500		11600-12500
จังหวัดพิษณุโลก	10000-12000	10000-12000	10000-12000	10000-12000	10000-12000	10000-12000	10000-12000
จังหวัดสุพรรณบุรี	11500-12000	11700-12200	11700-12200	11700-12200	11700-12200	12300-12500	11700-12500
จังหวัดปทุมธานี	11000-11500	11000-11500	11000-11500	11000-11500	11000-11500	11000-11500	11000-11500
ข้าวเปลือกหอมมะลิ ปี 2550/51 (สีได้ต้นข้าว 36-42 กรัม)							
(สีได้ต้นข้าว 36 กรัม)							
จังหวัดอุดรธานี	12600-13000	12600-12800	12600-12800	12600-12800	12600-12800	12800-13000	12600-13000
จังหวัดสุรินทร์	14000-14100	14000-14100	14000-14100	14000-14100	14000-14100	14000-14100	14000-14100
ข้าวเปลือกหอมปทุมธานีนาปรัง ความชื้นไม่เกิน 15 % ปี 2551							
(ราคารับจำนำที่ 42 กรัม 14,000 บาท)							
จังหวัดสุพรรณบุรี	11500-12000	11700-12200	11700-12200	11700-12200	11700-12200	12500-12800	11700-12800
ข้าวเปลือกเหนียวเมล็ดยาวนาปี ปี 2550/51							
จังหวัดอุดรธานี	7400-7800	7400-7600	7400-7600	7400-7600	7400-7600	7500-7700	7400-7700

กรมการค้าภายใน
สำนักส่งเสริมการค้าสินค้าเกษตร
โทร. 0 2547 5400

ราคาขายส่งข้าว ผลิตภัณฑ์ และกระสอบป่าน

ในตลาดกรุงเทพมหานคร

ประจำวัน 1-5 กันยายน 2551

ชนิด	สีปตาหอม ต่ำ-สูง	สีปตา ต่ำ-สูง	ขิงदार ต่ำ-สูง	พธ ต่ำ-สูง	พธผสมดี ต่ำ-สูง	ศุกร ต่ำ-สูง	สีปตาใหม่ ต่ำ-สูง
ขายส่งทั่วไป ความชื้นไม่เกิน 14% เป็นราคาตามตัวอย่างที่ผู้ส่งออกหรือผู้ค้าส่งรับซื้อจากโรงสีหรือซื้อผ่านนายหน้า (หยง) ที่ผู้ส่งออกรับซื้อด้วยเงินสด ไม่รวมกระสอบ (คำนวณราคาซื้อรวมกระสอบป่านชนิดบรรจุ 100 กก.หักด้วยราคากระสอบป่านใช้แล้วหนึ่งครั้ง) ส่งหน้าโรงเก็บข้าวของผู้ซื้อ							
							บาท/100 กก.
ข้าวขาว 100% ชั้น 1	2440-2450	2440-2450	2440-2450	2440-2450	2440-2450	2440-2450	2440-2450
ข้าวใหม่	-	-	-	-	-	-	-
ข้าวขาว 100% ชั้น 2	2310-1320	2310-1320	2310-1320	2310-1320	2310-1320	2310-1320	2310-1320
ข้าวใหม่	2060-2120	2120-2130	2120-2130	2190-2200	2200-2210	2250-2260	2120-2260
ข้าวขาว 100% ชั้น 3	2290-2300	2290-2300	2290-2300	2290-2300	2290-2300	2290-2300	2290-2300
ข้าวใหม่	2040-2100	2110-2120	2110-2120	2160-2170	2180-2190	2220-2230	2110-2230
ข้าวขาว 5%	2250-2260	2250-2260	2250-2260	2250-2260	2250-2260	2250-2260	2250-2260
ข้าวใหม่	2020-2080	2100-2110	2100-2110	2130-2140	2160-2170	2190-2200	2100-2200
ข้าวขาว 10%	2240-2250	2240-2250	2240-2250	2240-2250	2240-2250	2240-2250	2240-2250
ข้าวใหม่	1900-1910	2010-2020	2010-2020	2040-2050	2070-2080	2100-2110	2010-2110
ข้าวขาว 15%	-	-	-	-	-	-	-
ข้าวใหม่	1860-1870	1920-1930	1920-1930	1950-1960	1980-1990	2010-2020	1920-2020
ข้าวขาว 25%	-	-	-	-	-	-	-
ข้าวใหม่	1820-1830	1860-1870	1860-1870	1890-1900	1920-1930	1950-1960	1860-1960
ปลายข้าวขาว เอ.วัน.เลิศ	1140-1200	1200-1210	1210-1220	1230-1240	1250-1260	1290-1300	1200-1300
ข้าวใหม่	1140-1200	1200-1210	1210-1220	1230-1240	1250-1260	1290-1300	1200-1300
ปลายข้าวขาว เอ.วัน.พิเศษ	1110-1170	1170-1180	1180-1190	1200-1210	1220-1230	1250-1260	1170-1260
ข้าวใหม่	1110-1170	1170-1180	1180-1190	1200-1210	1220-1230	1250-1260	1170-1260
ปลายข้าวขาว ซี.วัน*	1000-1010	1000-1010	1000-1010	1000-1010	1000-1010	1000-1010	1000-1010
ข้าวเหนียว กข. 6	1520-1530	1520-1530	1520-1530	1520-1530	1470-1480	1470-1480	1520-1480
ข้าวใหม่	-	-	-	-	-	-	-
ข้าวเหนียว 10% เมล็ดยาว	1400-1410	1400-1410	1400-1410	1400-1410	1400-1410	1400-1410	1400-1410
ข้าวใหม่	-	-	-	-	-	-	-
ข้าวเหนียว 10% เมล็ดสั้น	1300-1310	1300-1310	1300-1310	1300-1310	1300-1310	1300-1310	1300-1310
ข้าวใหม่	-	-	-	-	-	-	-
ปลายข้าวเหนียว เอ.วัน	1150-1160	1150-1160	1150-1160	1150-1160	1190-1200	1190-1200	1150-1200
ข้าวใหม่	-	-	-	-	-	-	-
ข้าวหนึ่ง 100%	2150-2210	2200-2210	2200-2210	2200-2210	2200-2210	2250-2260	2200-2260
ข้าวหนึ่ง 5%	2050-2110	2100-2110	2100-2110	2100-2110	2100-2110	2150-2160	2100-2160
ปลายข้าวหนึ่ง เอ.วัน	990-1000	990-1000	990-1000	990-1000	990-1000	990-1000	990-1000
ข้าวหอมมะลิ							
100% ชั้น 1	2380-2440	2500-2510	2500-2510	2500-2510	2510-2520	2510-2520	2500-2520
ข้าวใหม่	-	-	-	-	-	-	-
100% ชั้น 2	2310-2360	2400-2410	2400-2410	2400-2410	2430-2440	2430-2440	2400-2440
ข้าวใหม่	-	-	-	-	-	-	-
ปลายข้าวหอมมะลิ	1600-1610	1650-1660	1690-1700	1690-1700	1690-1700	1700-1710	1650-1710
ข้าวใหม่	-	-	-	-	-	-	-
ข้าวหอมปทุมธานี	2150-2200	2190-2200	2190-2200	2190-2200	2190-2200	2250-2260	2190-2260
ข้าวใหม่	-	-	-	-	-	-	-
ปลายข้าวหอมปทุมธานี	1350-1450	1450-1460	1500-1510	1550-1560	1550-1560	1600-1610	1450-1610
ข้าวใหม่	-	-	-	-	-	-	-

หมายเหตุ* ปลายข้าวขาว ซี.วัน. เป็นราคาที่สืบเพื่อใช้ในการคำนวณอัตราส่งมอบตามโครงการรับจำนำข้าวเปลือก

ราคาขายปลีกข้าวสารในตลาดกรุงเทพฯ ฯ
 ประจำวันที่ 1-5 กันยายน 2551

บาท/15 กก.

ชนิด	สีปาดหน้า ต่ำ-สูง	จันทร์	อังคาร	พุธ	พฤหัสบดี	ศุกร์	สีปาดหน้า ต่ำ-สูง
100% (ข้าวหอม)							
ร้านค้าปลีกทั่วไป	550-560	550-560	550-560	550-560	550-560	550-560	550-560
ข้าวใหม่	490-500	490-500	490-500	490-500	490-500	490-500	490-500
ข้าวสารเจ้า 100%							
ร้านค้าปลีกทั่วไป	480-490	480-490	480-490	480-490	480-490	480-490	480-490
ข้าวใหม่	460-470	460-470	460-470	460-470	460-470	460-470	460-470
ข้าวสารเจ้า 5%							
ร้านค้าปลีกทั่วไป	420-430	420-430	420-430	420-430	420-430	420-430	420-430
ข้าวใหม่	400-410	400-410	400-410	400-410	400-410	400-410	400-410
ข้าวสารเหนียว							
สีปาดทอง (เขี้ยววง)							
100%	390-400	390-400	390-400	390-400	390-400	390-400	390-400
5%	340-350	340-350	340-350	340-350	340-350	340-350	340-350
10% เมล็ดยาว	260-270	260-270	260-270	260-270	260-270	260-270	260-270
10% เมล็ดสั้น	210-220	210-220	210-220	210-220	210-220	210-220	210-220


กรมการค้าภายใน

สำนักส่งเสริมการค้าสินค้าเกษตร

โทร. 0 2547 5400

สถานการณ์ทั่วไป

- ข้าวเปลือก ราคาข้าวโดยรวมปรับตัวสูงขึ้นตามความต้องการของตลาด
- ข้าวสาร ผู้ส่งออกเร่งรับซื้อข้าวเพื่อส่งมอบให้ทันตามกำหนด จึงแข่งกันเสนอราคาปรับซื้อสูงเพื่อให้ได้สินค้า แต่ปริมาณที่ได้รับยังไม่เพียงพอกับความต้องการ ส่งผลให้ราคาข้าวขาว ข้าวเหนียว ข้าวหอมปทุมธานี และปลายข้าว ปรับตัวสูงขึ้น คาดว่า ราคาจะมีแนวโน้มสูงขึ้น



ผู้รายงาน

(นางประทุม กษมาประพทธี)

ข้าวเปลือกหอมมะลิ ปี 2550/51

หน่วย บาท/ตัน

แหล่งราคา	2551	กันยายน 2551																							
	ส.ค.	เฉลี่ย	1	2	3	4	5	8	9	10	11	12	15	16	17	18	19	22	23	24	25	26	29	30	
จังหวัดอุดรธานี	13115	12740	12700	12700	12700	12700	12900																		
จังหวัดสุรินทร์	14200	14050	14050	14050	14050	14050	14050																		
เฉลี่ย	13658	13395	13375	13375	13375	13375	13475																		

ราคารับจำนำ ปี 2550/51 9,000 - 9,300 บาท/ตัน

ข้าวเปลือกเหนียว 10 % เมล็ดยาว ปี 2550/51

หน่วย บาท/ตัน

แหล่งราคา	2551	กันยายน 2551																							
	ส.ค.	เฉลี่ย	1	2	3	4	5	8	9	10	11	12	15	16	17	18	19	22	23	24	25	26	29	30	
จังหวัดอุดรธานี	7903	7520	7500	7500	7500	7500	7600																		

ราคารับจำนำ ปี 2550/51 8,100 บาท/ตัน

ราคาข้าวสารบรรจุถุงที่ห้างสรรพสินค้าจำหน่าย

ประจำวันที่ 5 กันยายน 2551

บาท / ถุง

ชนิด	หน่วย	ราคา หน้าถุง	ท็อป	ตั้งอ้วนเสง	สหกรณ์กรุงเทพ	เทสโก้	บิ๊กซี	คาร์ฟูร์	แมคโคร
ข้าวหอมมะลิ 100%									
บัวทิพย์	5 กก.	230				199			
สุรินทร์ทิพย์	5 กก.	280	239	230	214				
หงษ์ทอง (แดง)	5 กก.	250	219	199	210	200	208	195	197
(ใหม่)	5 กก.	280	229*	231	220		215	212	230
มานูญครอง (แดง)	5 กก.	250	210*	204	204	199*	198	210	195
มานูญครอง (เขียว)	5 กก.	230			180				195
เกษกร (แดง)	5 กก.	250	(220)204	194	193		(220)188	189	
เกษกร (เขียว)	5 กก.	210	(240)192	187	187	(240)187	(200)185	179	177
เบญจรงค์	5 กก.	280	185*	181*		195	185*		160
ฉัตรทอง (แดง)	5 กก.	255	227		215			208	
ฉัตรอุบล (เหลือง)	5 กก.	210	(240)196	203	203		172	175	185
ตรเพชร	5 กก.	230	(235)213					200	
แสนดี (ถิ่นสยาม)	5 กก.	250	(240)215		207	185*		197	177
ทุ่งกุลลา	5 กก.	300	259	223	241		(250)230	230	235
ปิ่นเงินเพชร	5 กก.	300	215				198	189	
ไทไท(หอมมะลิอินทรีย์)	5 กก.	300	275	245					
โคโค	5 กก.	230	200						
ดอกบัว	5 กก.	230	212			199	203	204	
เทสโก้(สีทอง)	5 กก.	230				169			
อิมทิพย์ (ถิ่นรี)	5 กก.	250	209		172	195	215		185
เพื่อนไทย	5 กก.								
# ท็อป	5 กก.	220	167*						
ช้างทิพย์	4 กก.	240	222	211		209		207	200
ปทุมทอง	5 กก.	220	199						
ชามทอง	5 กก.	250	213						
นมรุ่ง	5 กก.	230		204	182	179	169*		
ภูรุ่ง	5 กก.	215							185
ศรีเมือง	5 กก.	250	229						
เอโร่(แดง)	5 กก.	260							176
เอโร่(เงิน)	5 กก.	200							
ส.เขมรราช	5 กก.	280		218	205				
บัวทอง (แดง)	5 กก.	220		194				187	170
เก็กฮวย	5 กก.				217				
บัณฑิตน้อย	5 กก.	230			183				
บิ๊กซี	5 กก.	250					189		
คาร์ฟูร์	5 กก.							159*	
ข้าวหอมมะลิ 5%									
หงษ์ทอง (เขียว)	5 กก.	230	229	210	198		215	192	
ฉลาดชิม	5 กก.	180			193			167	
เอโร่	5 กก.	240							173
เบญจรงค์	5 กก.	180							180
เกษกร	5 กก.	230	185						170

ชนิด	หน่วย	ราคา หน้าถุง	ท็อป	ตั้งอ้วเส็ง	สหกรณ์กรุงเทพ	เทสโก	บิ๊กซี	คาร์ฟูร์	แมคโคร
ข้าวหอมมะลิ 10%									
สุพรรณหงส์ (แดง)	5 กก.	280	205			170			175
เซฟ	5 กก.	210	209						
หงษ์ทอง (ส้ม)	5 กก.	210	210	201	209		190		
เกษตร (ม่วง)	5 กก.	200	180*	174			171	172	
# อิมทิพย์ (เขียว)	5 กก.	240	215						
# คุ่มคำ	5 กก.	185				180			
ท็อป	5 กก.								
ข้าวหอมปทุมธานี 100%									
ฉัตร(ม่วง)	5 กก.	195						159	170
มานูญครอง (ส้ม)	5 กก.	230		189		200	207	180	
ดอกบัว	5 กก.	210				180		188	
หงษ์ทอง (ส้ม)	5 กก.	230	(240)189*	199	(240)214		(240)210	(240)198	
เทสโก้(เทา)	5 กก.	200				175			
อิมทิพย์	5 กก.	280							
เอโร่	5 กก.	230							
ข้าวผสม (ข้าวหอมมะลิและข้าวขาว)									
แสนดี (เขียว)	5 กก.	220						159	159
มานูญครอง (ชมพู)	5 กก.	220		182	203			175	
# ชวานาไทย	5 กก.	250	(300)199						
# สุพรรณหงส์	5 กก.					(170)147*			
# ฉัตร (ส้ม)	5 กก.	205	(205)174	170	(205)164	170	160	160	160
# ฉัตรอรุณ(เขียว)	5 กก.	190				160	155	155	155
# ไวกิ่ง(เขียว)	5 กก.	220						172	162
เกษตร(เขียวอ่อน)	5 กก.	190		189		166*	174	170	164
TESCO (เขียว)	5 กก.	220				166*			
ปิ่นเงิน	5 กก.	300	169*				185		153
เอโร่	5 กก.	220							165
พระพิรุณ	5 กก.	300					184		
คาร์ฟูร์ (เขียวเข้ม)	5 กก.							165	
บัวทอง(เขียว)	5 กก.	180	170				149	151	150
บัวทอง(ฟ้า)	5 กก.	200		183			160	159	160
มิตรภาพ (เขียว)	5 กก.	260		162*		165*			160
ข้าวหอมมะลิและข้าวมันปู									
ธัญญทิพย์	5 กก.	300	259	223	241				
ธัญญทิพย์	2 กก.	130	109	89	106				
ดอกมะลิ	2 กก.	100	95		95				
ท็อป	2 กก.	95	85						
เบญจรงค์	5 กก.	280							
เนเจอร์ โชน	1.4 กก.	150	112			112			
ข้าวเหนียว									
ธัญญทิพย์	1 กก.	45	45	44.50					
เทสโก้	5 กก.	180				95*			
บัวทิพย์	5 กก.	160				135	136		
แสนดี	5 กก.	180						147	132
คาร์ฟูร์	5 กก.							145	
บิ๊กซี	5 กก.	180					(160)129*		
เอโร่	5 กก.	180							129
ฉัตร	5 กก.	185					(170)129		129

ชนิด	หน่วย	ราคา หน้าถุง	ท็อป	ตั้งอ้วแสง	สหกรณ์กรุงเทพ	เทสโก้	บิ๊กซี	คาร์ฟูร์	แมกโคร
ข้าวกล้องหอมมะลิ 100 %									
คุ่มค่า	5 กก.	160							
เทสโก้	5 กก.	200				173*			
เบญจรงค์	2 กก.	120		80		89			
ดอกบัว	2 กก.		86						
เนเจอร์โซน	1.4 กก.	150	106			112			
กฟผ	2 กก.	80	75			75			
# เกรทฮาเวสต์	2 กก.	180	139			130			
ชัยภูมิพิศ	5 กก.	300	259	223	241				
มาบุญครอง	2 กก.	100	100	99	92	96	96	100	
เพื่อนไทย	2 กก.								
ไทไท	2 กก.	160	(180)120	112		111			
# ดอกมะลิ	2 กก.	100	95		85				
งษ์ทอง	2.5 กก.	120	(140)107	116	113.50	105	110	99	
เบญจรงค์	2 กก.						184		
TOPS	5 กก.								
เทสโก้	2 กก.	90				85			
แสนดี	5 กก.	250							185
ข้าวขาว 100%									
สุพรรณหงส์	5 กก.								
มิตรภาพ	5 กก.	230		146*					
ดอกบัว	5 กก.	190	190			178	147*	155	
โคโค	5 กก.	159	159						
หงส์ทอง (น้ำเงิน)	5 กก.	240		204.50	198		(230)196	185	
เพื่อนไทย	5 กก.								
เกษตร(น้ำเงิน)	5 กก.	180	169	161	161		160	156	
เบญจรงค์	5 กก.	220		149					152
สโก้ (น้ำเงิน)	5 กก.	230				149			
ปิ่นเงิน	5 กก.	250					175	160	
แสนดี	5 กก.		189		177	168		175	169
พระพิรุณ	5 กก.	250					175		
ไวคิง	5 กก.	220						169	151
มาบุญครอง (ฟ้า)	5 กก.	220	180*	172	172	169*	190	169	
มาบุญครอง (น้ำเงิน)	5 กก.	220							(200)165
ปทุมทอง	5 กก.	220							
เอโร่	5 กก.	230							145
บิ๊กซี	5 กก.	230					159		
อิมทิพย์	5 กก.	220	219					190	
ข้าวขาว 5%									
โคโค	5 กก.	180	159						
เอโร่	5 กก.	220							154
แสนดี	5 กก.	220							
บัณฑิตน้อย	5 กก.	170			147				
ช้างคู่โลก	5 กก.	170			147				
ฉัตร(น้ำเงิน)	5 กก.	190			163			142	157
ชัยภูมิรักษ์	5 กก.				146				

ชนิด	หน่วย	ราคา หน้าถุง	ท็อป	ตั้งอ้วเสง	สหกรณ์กรุงเทพ	เทสโก	บิ๊กซี	คาร์ฟูร์	แมคโคร
ข้าวขาว 10%									
สุพรรณหงส์	5 กก.		205						
ชานาไทย	5 กก.	250	189						127
ปทุมทิพย์	5 กก.	230							
เซฟแพค	5 กก.								145
ท็อปส์	5 กก.	190	190						
ข้าวขาว 25%									
เฟิร์สทไฟรซ์	5 กก.								
ภัตรา	5 กก.	160					158		
ข้าว(อื่นๆ)									
คาร์ฟูร์ 35	5 กก.							145	
กสิกรไทย (ขข 35%)	5 กก.	220					155		
คู้มค่า (ขข. 35 %)	5 กก.	150				133			
หงษ์ทอง (ข้าวสังข์หยด)	2 กก.	85	85	85			(95)81	(95)83	

* จัดรายการพิเศษ

กรมการค้าภายใน สำนักส่งเสริมการค้าสินค้าเกษตร โทร 02 5475400

ราคาขายปลีกข้าวสารร้านค้าทั่วไปในตลาดกรุงเทพฯ

ประจำวันที่ 5 กันยายน 2551

หน่วย : บาท

ชนิด	หน่วย	ราคาหน้าถุง	ราคาจำหน่าย
ปรรรจูดุง			
-ข้าวหอมมะลิ 100%			
หงษ์ทอง	5 กก.	250	219
-ข้าวขาว 5%			
มานูญครอง	5 กก.	220	208 - 220
แสนดี	5 กก.	230	230
ข้าวตวง (ถัง)			
-ข้าวหอมมะลิ			
ส้มโอ	1 กก. /15 กก.		36-38/550-570
แสนดี	1 กก. /15 กก.		35-37/520-550
สามงู	1 กก. /15 กก.		35-37/525-550
เก้าใบโพธิ์	1 กก. /15 กก.		32-34/480-500
ดวงใจ	1 กก. /15 กก.		36-38/540-560
อื่น ๆ	1 กก. /15 กก.		32-33/480-490
-ข้าวขาว 100%			
กำไล	1 กก. /15 กก.		30-32/450-480
สาส์	1 กก. /15 กก.		30/450
กึ่งมังกร	1 กก. /15 กก.		30-33/450-480
เพชรคู่	1 กก. /15 กก.		30/445
นกกนางแอ่น	1 กก. /15 กก.		33/480
บัวชมพู	1 กก. /15 กก.		30-32/450-480
ตราลูกโลกคู่	1 กก. /15 กก.		32-34/480-500
แสนดี	1 กก. /15 กก.		33-34/490-500
ไวกิ่ง	1 กก. /15 กก.		30-31/460
เรือ่งไทย	1 กก. /15 กก.		30-31/450-460
อื่น ๆ	1 กก. /15 กก.		30-32/450-480


รายงานการติดตามภาวะตลาดสินค้า ข้าวโพดและถั่วชนิดต่าง ๆ ในกรุงเทพมหานคร

ประจำวันที่ 5 กันยายน 2551

บาท/ กก.

รายการ	ปี 2550	ปี 2551		การเปลี่ยนแปลง + เพิ่ม - ลด	สถานการณ์
	วันปีก่อน 5 ก.ย. 50	วันก่อน 4ก.ย. 51	วันนี้ 5 ก.ย. 51		
ราคาขายส่ง					ข้าวโพดและถั่วชนิดต่าง ๆ ข้าวโพดที่ไซโลและโรงงานอาหารสัตว์ รับซื้อราคาปรับตัวลดลง เนื่องจากผลผลิตออกสู่ตลาดมีปริมาณ เพิ่มมากขึ้น ขณะที่ความต้องการใช้ภายในประเทศและการส่งออก ค่อนข้างชะลอตัว
ข้าวโพด ไซโล	6.83-7.00	8.67-9.00	8.67-8.92	- 0.08	
โรงงานอาหารสัตว์	7.38-7.43	8.98-9.42	8.83-9.42	- 0.15	
ข้าวฟ่าง ขาว	-	-	-		
แดง	-	-	-		
ถั่วเขียวผิวมัน อย่างดี	26.00-27.00	26.00-27.00	26.00-27.00		
อย่างรอง	23.00-24.00	20.00-21.00	20.00-21.00		
ถั่วดำ	18.00-20.00	23.00-24.00	23.00-24.00		

ผู้รายงาน



(นางประจุม กษมาประพตย์)

รายงานการติดตามภาวะตลาด "ผลิตภัณฑ์มันปะหลัง"

ประจำวันที่ 5 กันยายน 2551

รายการสินค้า	หน่วย	ปีก่อน	ปีนี้ (2551)		+ เพิ่ม - ลด	สถานการณ์
		วันนี้ 5 ก.ย.50	วันก่อน 2 ก.ย.	วันนี้ 5 ก.ย.		
1) ราคาซื้อขายในประเทศ						
มันเส้น¹						
- ส่งมอบ ณ คลังสินค้าเขต จ.อยุธยา	บาท/กก.		5.20-5.40	5.10-5.30	-0.10	มันเส้น ราคารับซื้อโดยส่วนใหญ่อ่อนตัวลง ผลจากความต้องการของผู้ส่งออกชะลอตัว และต่าง รอดูสถานการณ์ตลาดและนโยบายภาครัฐ ประกอบกับ ตลาดต่างประเทศชะลอการสั่งซื้อ ทั้งนี้ คู่ค้ามีการ สอบถามราคาและเสนอราคาซื้อลดลง แต่ไม่มีการ ซื้อขาย
- ส่งมอบ ณ คลังสินค้าเขต จ.ชลบุรี	บาท/กก.		5.30-5.50	5.20-5.40	-0.10	
แป้งมันประเภทสตาร์ช ชั้นพิเศษ²						
- ส่งมอบ ณ คลังสินค้าเขตกรุงเทพและปริมณฑล	บาท/กก.		10.00-10.40	10.00-10.40		
2) ราคาส่งออก F.O.B.						
มันเส้น¹						
	US\$/ตัน		-	-		
	บาท/กก.		-	-		
แป้งมันประเภทสตาร์ช ชั้นพิเศษ²						
	US\$/ตัน		310-320	310-320		
	บาท/กก.		10.56-10.90	10.56-10.90		
มันอัดเม็ดแข็ง						
	US\$/ตัน		-	-		
	บาท/กก.		-	-		
3) ราคาขายส่งตลาด กทม.						
แป้งมัน - ซุปเปอร์ไฮเกรด	บาท/กก.	12.00-12.80	12.00-12.20	12.00-12.20		ผู้รายงาน..... (นางกฤษณา พลศักดิ์) ผู้ตรวจ..... (นางประทุม กษมาประพุกธิ)
- ละเอียดย่างดี	บาท/กก.	16.00-16.25	17.00-17.50	17.00-17.50		
- ละเอียดย่างรอง	บาท/กก.	14.50-15.00	16.20-16.70	16.20-16.70		
- สาकुเม็ดเล็ก	บาท/กก.	16.50-17.00	17.40-17.80	17.40-17.80		
- สาकुเม็ดใหญ่	บาท/กก.	18.50-19.00	18.20-18.70	18.20-18.70		
* อัตราแลกเปลี่ยน ณ วันที่ 1 ก.ย.51 (34.0558)						

รายงานการติดตามภาวะตลาด "กระเทียม" ในกรุงเทพมหานคร
 ประจำวันที่ 5 กันยายน 2551

บาท/กก.

รายการสินค้า	ราคาขายส่ง			+ เพิ่ม - ลด	ราคาขายปลีก			+ เพิ่ม - ลด	สถานการณ์
	วันนี้ ปีก่อน 5 ก.ย.50	ปีนี้ (2551)			วันนี้ ปีก่อน 5 ก.ย.50	ปีนี้ (2551)			
		วันก่อน 29 ส.ค.	วันนี้ 5 ก.ย.			วันก่อน 29 ส.ค.	วันนี้ 5 ก.ย.		
กระเทียมแห้งมัดจุก หัวใหญ่	36-38	30-32	30-32		54-56	40-45	40-45		กระเทียม ราคาทรงตัว
หัวกลาง	34-35	28-29	28-29		48-52	38-40	38-40		
หัวเล็ก	33-34	23-25	23-25		44-46	35-36	35-36		
กระเทียมแห้งตัดจุก หัวใหญ่	38-40	27-29	27-29		48-52	-	-		
หัวกลาง	37-38	26-27	26-27		44-46	-	-		
หัวเล็ก	34-36	24-26	24-26		40-44	-	-		
กระเทียมแกะกลีบ กลีบใหญ่	43-45	32-33	32-33		60-65	42-46	42-46		
กลีบกลาง	40-42	28-29	28-29		55-58	38-40	38-40		
กลีบเล็ก	38-39	25-27	25-27		48-50	34-36	34-36		

ผู้รายงาน.....
 (นางกฤษณา พลศักดิ์)

ผู้ตรวจ.....
 (นางประชুম กษมาประพฤทธิ)

รายงานการติดตามภาวะตลาด "หอมแดง" ในกรุงเทพมหานคร
ประจำวันที่ 5 กันยายน 2551

บาท/กก.

รายการสินค้า	ราคาขายส่ง			+ เพิ่ม - ลด	ราคาขายปลีก			+ เพิ่ม - ลด	สถานการณ์
	วันนี้	ปีนี้ (2551)			วันนี้	ปีนี้ (2551)			
	ปีก่อน	วันก่อน	วันนี้		ปีก่อน	วันก่อน	วันนี้		
	5 ก.ย.50	29 ส.ค.	5 ก.ย.		5 ก.ย.50	29 ส.ค.	5 ก.ย.		
หอมแดงภาคเหนือมัดจุกหัวใหญ่	38-40	42-44	42-44		50-55	56-60	56-60		หอมแดง ราคาทรงตัว
หัวกลาง	34-36	38-40	38-40		45-48	54-55	54-55		
หัวเล็ก	30-32	30-36	30-36		40-42	46-50	46-50		
หอมแดงภาคเหนือตัดจุกหัวใหญ่	44-46	45-50	45-50		55-60	60-65	60-65		
หัวกลาง	38-40	42-44	42-44		50-52	58-60	58-60		
หัวเล็ก	32-36	34-36	34-36		45-48	50-56	50-56		
หอมแดงศรีสะเกษมัดจุกหัวใหญ่	-	-	-		-	-	-		
หัวกลาง	-	-	-		-	-	-		
หัวเล็ก	-	-	-		-	-	-		
หอมแดงศรีสะเกษตัดจุกหัวใหญ่	-	-	-		-	-	-		
หัวกลาง	-	-	-		-	-	-		
หัวเล็ก	-	-	-		-	-	-		

ผู้รายงาน.....

(นางกฤษณา พลศักดิ์)

ผู้ตรวจ.....

(นางประทุม กษมาประพทธิ)

รายงานการติดตามภาวะสินค้าในตลาดกรุงเทพมหานคร


ประจำวันที่ 5 กันยายน 2551

F:หอมหัวใหญ่ มันฝรั่ง

หน่วย : บาท/กก.

รายการสินค้า	ขายส่ง			+ เพิ่ม - ลด	ขายปลีก			+ เพิ่ม - ลด	สถานการณ์
	วันนี้ปีก่อน 5 กย.50	ปีนี้ (2551)			วันนี้ปีก่อน 5 กย.50	ปีนี้ (2551)			
		วันก่อน 29 สค.51	วันนี้ 5 กย.51			วันก่อน 29 สค.51	วันนี้ 5 กย.51		
หอมหัวใหญ่									หอมหัวใหญ่ และมันฝรั่ง ราคาจำหน่ายทรงตัว
เบอร์ 0-1	13 - 14	19 - 20	19 - 20	22 - 26	28 - 30	28 - 30			
เบอร์ 2	15 - 16	17 - 18	17 - 18	22 - 24	24 - 26	24 - 26			
มันฝรั่ง									
เกรด โอ	17 - 18	22 - 24	22 - 24	26 - 30	32 - 36	32 - 36			
เกรด เอ	16 - 17	20 - 22	20 - 22	25 - 26	28 - 30	28 - 30			
เกรด บี	-	18 - 20	18 - 20	-	24 - 26	24 - 26			

ผู้รายงาน


(นางสาวผลิกา สุวรรณลักษณ์)

รายงานการติดตามภาวะตลาด "พริกแห้ง" ในกรุงเทพมหานคร
ประจำวันที่ 5 กันยายน 2551

บาท/ก.ก.

รายการสินค้า	ราคาขายส่ง			+ เพิ่ม - ลด	ราคาขายปลีก			+ เพิ่ม - ลด	สถานการณ์
	วันนี้ ปีก่อน 5 ก.ย.50	ปีนี้ (2551)			วันนี้ ปีก่อน 5 ก.ย.50	ปีนี้ (2551)			
		วันก่อน 29 ส.ค.	วันนี้ 5 ก.ย.			วันก่อน 29 ส.ค.	วันนี้ 5 ก.ย.		
พริกชี้หนูแห้ง									พริกชี้หนูแห้ง ราคาทรงตัว
อย่างดี	-	110-130	110-130	-	140-150	140-150			
อย่างรอง	70-80	85-90	85-90	100-110	110-120	110-120			

ผู้รายงาน..... ๓

(นางกฤษณา พลศักดิ์)

ผู้ตรวจ.....

(นางประชুম กษมาประพฤทธิ)

รายงานการติดตามภาวะตลาด "พริกไทย" ในกรุงเทพมหานคร
ประจำวันที่ 5 กันยายน 2551

บาท/กก.

รายการสินค้า	ราคาขายส่ง			+ เพิ่ม - ลด	ราคาขายปลีก			+ เพิ่ม - ลด	สถานการณ์
	วันนี้	ปีนี้ (2551)			วันนี้	ปีนี้ (2551)			
		ปีก่อน	วันก่อน			วันนี้	ปีก่อน		
	5 ก.ย.50	29 ส.ค.	5 ก.ย.		5 ก.ย.50	29 ส.ค.	5 ก.ย.		
พริกไทยขาว อย่างดี อย่างรอง	200-210	190-195	190-195		250-260	250-270	250-270		พริกไทย ราคาทรงตัว การซื้อขายมีน้อย
พริกไทยดำ อย่างดี	140-150	130-140	130-140		180-190	170-180	170-180		
อย่างรอง	110-115	110-120	110-120						
									ผู้รายงาน..... (นางกฤษณา พลศักดิ์)
									ผู้ตรวจ..... (นางประชุม กษมาประพฤทธิ์)

รายงานการติดตามภาวะสินค้าในตลาดกรุงเทพมหานคร

ประจำวันที่ 5 กันยายน 2551

มะขามเปียก กระเจี๊ยบ ลูกเดือย

หน่วย : บาท/กก.

รายการสินค้า	ขายส่ง			+ เพิ่ม - ลด	ขายปลีก			+ เพิ่ม - ลด	สถานการณ์
	วันนี้ปีก่อน 5 กย.50	ปีนี้ (2551)			วันนี้ปีก่อน 5 กย.50	ปีนี้ (2551)			
		วันก่อน 29 สค.51	วันนี้ 5 กย.51			วันก่อน 29 สค.51	วันนี้ 5 กย.51		
มะขามเปียก (แคะเมล็ด)	19 - 20	36 - 38	36 - 38		25 - 30	42 - 48	42 - 48		มะขามเปียก กระเจี๊ยบแห้ง และลูกเดือยกะเทาะเปลือก ราคาจำหน่ายทรงตัว
(ไม่แคะเมล็ด)	9 - 10	15 - 16	15 - 16		-	-	-		
กระเจี๊ยบแห้ง	300 - 340	180 - 200	180 - 200		320 - 360	220 - 250	220 - 250		
ลูกเดือยกะเทาะเปลือก	-	28 - 35	28 - 35		-	35 - 40	35 - 40		

ผู้รายงาน

(นางสาวผลิกา สุวรรณลักษณ์)

สำนักส่งเสริมการค้าสินค้าเกษตร ฝ่ายติดตามและประเมินภาวะตลาดสินค้าเกษตร โทร. 0 2547 5400

รายงานการติดตามภาวะตลาด "ปาล์มน้ำมัน และน้ำมันปาล์ม" ในกรุงเทพมหานคร


f: ราคาปาล์ม/สีดำ

ประจำวันที่ 5 กันยายน 2551

รายการ	หน่วย	ราคาขายส่ง			+ เพิ่มขึ้น - ลดลง	ภาวะการค้า
		ราคาวันปีก่อน	ราคาวันก่อน	ราคาวันนี้		
		5 ก.ย. 50	4 ก.ย. 51	5 ก.ย. 51		
ผลปาล์มทะเลาย (ราคาโรงสกัดรับซื้อ)						
คุณภาพ เบอร์เซนต์น้ำมัน (คละ)	บาท/กก.	3.80 - 4.50	3.60 - 4.30	3.60 - 4.30		ผลปาล์มทะเลาย ราคาลดลง ที่ จ.กระบี่ เล็กน้อย ด้วยโรงงานสกัดปรับราคารับซื้อลดลง เพื่อให้สอดคล้องกับภาวะตลาดที่ชะลอตัว และต่างรอดูสถานการณ์
- จ.กระบี่	บาท/กก.	4.00 - 4.15	4.10 - 4.30	4.10 - 4.20	-0.10	
- จ.สุราษฎร์ธานี	บาท/กก.	4.10 - 4.30	4.00 - 4.15	4.00 - 4.15		
- จ.ชุมพร	บาท/กก.	4.20 - 4.50	3.60 - 3.80	3.60 - 3.80		
- จ.ตรัง	บาท/กก.	4.00 - 4.20	4.10 - 4.30	4.10 - 4.30		
- จ.สตูล	บาท/กก.	3.80 - 3.90	3.90 - 4.00	3.90 - 4.00		
คุณภาพ เบอร์เซนต์น้ำมัน (15%)	บาท/กก.	3.70 - 4.00	3.40 - 4.20	3.40 - 4.20		
- จ.กระบี่	บาท/กก.	3.70	3.80	3.80		
- จ.สุราษฎร์ธานี	บาท/กก.	3.70	3.44	3.44		
- จ.ชุมพร	บาท/กก.	4.00	3.40	3.40		
- จ.ตรัง	บาท/กก.	4.00	4.20	4.20		
- จ.สตูล	บาท/กก.	3.80	3.90	3.90		
คุณภาพ เบอร์เซนต์น้ำมัน (17%)	บาท/กก.	3.90 - 4.50	3.80 - 4.40	3.80 - 4.40		
- จ.กระบี่	บาท/กก.	4.15	4.30	4.20	-0.10	
- จ.สุราษฎร์ธานี	บาท/กก.	4.30	4.15	4.15		
- จ.ชุมพร	บาท/กก.	4.50	3.80	3.80		
- จ.ตรัง	บาท/กก.	4.20	4.40	4.40		
- จ.สตูล	บาท/กก.	3.90	4.00	4.00		
ผลปาล์มร่วง จ.ชุมพร	บาท/กก.	6.00 - 6.50	5.10 - 6.40	5.10 - 6.40		
น้ำมันปาล์มดิบ (ราคาซื้อขายทั่วไปส่งมอบถึงผู้ซื้อ)						น้ำมันปาล์มดิบ ราคาทรงตัว โรงสกัดต่างรอดูสถานการณ์ จากภาวะตลาดชะลอตัว และน้ำมันปาล์มดิบตลาดมาเลเซียเคลื่อนไหวเล็กน้อย ประกอบกับผลกระทบจากราคาของน้ำมันเชื้อเพลิงตลาดโลกที่โน้มต่ำลงเป็นลำดับ
- เกรด A (น้ำมันจากเปลือก)	บาท/กก.	23.75 - 24.00	24.25 - 24.50	24.25 - 24.50		
- เกรด B (น้ำมันรวม)	บาท/กก.	22.75 - 23.00	22.75 - 23.00	22.75 - 23.00		
น้ำมันเมล็ดในปาล์มดิบ	บาท/กก.	27.00 - 27.25	30.00 - 31.00	30.00 - 31.00		

รายการ	หน่วย	ราคาขายส่ง			+ เพิ่มขึ้น - ลดลง	ภาวะการค้า
		ราคาวันนี้ปีก่อน	ราคาวันก่อน	ราคาวันนี้		
		5 ก.ย. 50	4 ก.ย. 51	5 ก.ย. 51		
น้ำมันปาล์มบริสุทธิ์ * (ราคาซื้อขายทั่วไปส่งมอบถึงผู้ซื้อ)						
- โอเลอิน	บาท/กก.	28.52 - 29.27	34.88 - 35.63	34.88 - 35.63		
- สเตอริน	บาท/กก.	22.75 - 23.00	25.00 - 25.50	25.00 - 25.50		
น้ำมันปาล์มสำเร็จรูป (ราคารวม VAT)						
- ราคาขายส่ง (โรงกลั่นส่งมอบถึงยี่บัว)						
- ชนิดบรรจุปีบ 12.50 กก.	บาท/กก.	34.80 - 35.60	41.60 - 42.40	41.60 - 42.40		
- ตรามรกต	บาท/ปีบ	435	520	520		
- ตราหยก	บาท/ปีบ	445	530	530		
- ตราโอลีน	บาท/ปีบ	435	530	530		
- ตราเกสร	บาท/ปีบ	440	520	520		
- ชนิดบรรจุขวด 1 ลิตร (12 ขวด/หีบ)	บาท/ขวด	33.33 - 34.58	37.92 - 40.83	37.92 - 40.83		
- ตรามรกต	บาท/หีบ	410	470	470		
- ตราหยก	บาท/หีบ	415	490	490		
- ตราโอลีน	บาท/หีบ	405	490	490		
- ตราเกสร	บาท/หีบ	400	455	455		
- ราคาขายปลีก ในตลาดกรุงเทพฯ						
- ชนิดบรรจุปีบ	บาท/กก.	35 - 36	42 - 43	42 - 43		
- ชนิดบรรจุขวด 1 ลิตร	บาท/ขวด	36 - 38	41.00 - 47.50	41.00 - 47.50		
ตลาดมาเลเซีย						
		(4 ก.ย.50)	(3 ก.ย. 51)	(4 ก.ย. 51)		
- น้ำมันปาล์มดิบ (Crude Palm Oil)	ริงกิต/ตัน	2,535.00	2,467.50	2,492.50		
"	บาท/กก.	24.79	24.69	24.97	+0.28	
- น้ำมันบริสุทธิ์ (RBD Palm Olein)	USD/ตัน	785.00	837.50	845.00		
"	บาท/กก.	26.92	28.84	29.08	+0.24	
- สเตียรินบริสุทธิ์ (RBD Stearin)	USD/ตัน	730.00	655.00	655.00		
"	บาท/กก.	25.04	22.55	22.54	-0.01	
หมายเหตุ : * น้ำมันปาล์มบริสุทธิ์เป็นราคาไม่รวม VAT						

อัตราแลกเปลี่ยน US\$ = 34.4160 บาท (อัตรากลาง)
 1 ริงกิต = 10.0184 บาท (อัตรากลาง)
 (4 ก.ย. 51)


 ผู้รายงาน
 (นาง อมราพร อินทร์แมน)

รายงานการติดตามภาวะตลาด "มะพร้าวและผลิตภัณฑ์" ในกรุงเทพมหานคร

ประจำวันที่ 5 กันยายน 2551

รายการสินค้า	หน่วย	ราคาขายส่ง			+ เพิ่ม - ลด	สถานการณ์
		ปีก่อน วันนี้ 5 ก.ย. 50	ปีนี้ (2551)			
			วันก่อน 29 ส.ค. 51	วันนี้ 5 ก.ย. 51		
มะพร้าวผล						
ราคาที่ร้านค้าส่งขายส่งให้ผู้ซื้อทั่วไป						
ทับสะแก ผลใหญ่ (ปอกเปลือก)	บาท/ผล	6.50 - 7.00	12.50 - 13.00	12.50 - 13.00		น้ำมันมะพร้าวดิบและน้ำมันมะพร้าวสำเร็จรูป ราคาลดลง เนื่องจากภาวะตลาดชะลอตัว อีกทั้งผลกระทบจากราคาน้ำมันปาล์มดิบที่อ่อนตัวลงด้วย ส่งผลให้โรงสกัดและกลั่นน้ำมันมะพร้าว แข็งปรับราคาจำหน่ายลดลงตามไปด้วย
เนื้อมะพร้าวแห้ง 90%	บาท/กก.	12.50 - 12.60	18.50 - 19.00	18.50 - 19.00		
ราคาที่โรงงานหีบเขตททม.-ปริมณฑลรับซื้อ หน้าโรงงาน						
เนื้อมะพร้าวขาว รับซื้อหน้าโรงงาน	บาท/กก.	8.50 - 9.00	20.00 - 21.00	20.00 - 21.00		
น้ำมันมะพร้าวดิบ	บาท/กก.	26.67 - 26.83	37.83 - 38.00	37.00 - 37.17	-0.83	
ราคาซื้อขายทั่วไป ส่งมอบถึงผู้ซื้อ		(1600-1610*)	(2270-2280*)	(2220-2230*)		
น้ำมันมะพร้าวสำเร็จรูป - ชนิดบรรจุปีบ (12.50 กก.)						
ราคาที่โรงงานกลั่นขายส่งถึงยี่บัว	บาท/กก.	35.60 - 36.00	46.40 - 47.20	46.00 - 46.40	-0.40ถึง-0.80	
ตราฝักกาด	บาท/ปีบ	445	580	575	-5	
ตราไฟป็อก	บาท/ปีบ	445	580	575	-5	
ตราดอกไม้	บาท/ปีบ	450	590	580	-10	
ราคาขายปลีก						
มะพร้าวผล ทับสะแก ผลใหญ่ (ปอกเปลือก)	บาท/ผล	8.50 - 9.00	15.00 - 16.00	15.00 - 16.00		
มะพร้าวชูด (ไม่ชูดผิว)	บาท/กก.	25.00 - 26.00	30.00 - 32.00	30.00 - 32.00		
น้ำมันมะพร้าวสำเร็จรูป - ชนิดบรรจุปีบ (12.50 กก.)	บาท/กก.	38 - 40	48 - 50	48 - 50		
ตราฝักกาด	บาท/ปีบ	450	585	580	-5	
ตราไฟป็อก	บาท/ปีบ	450	585	580	-5	
ตราดอกไม้	บาท/ปีบ	455	595	585	-10	

ผู้รายงาน

(นางอมราพร อินทร์แมน)

รายงานการติดตามราคาและราคา ถั่วเหลืองและผลิตภัณฑ์ และน้ำมันรำข้าว ในตลาดกรุงเทพมหานคร
 ประจำวันที่ 5 กันยายน 2551

Apr. 33 7:00 AM Friday 10/11/01

รายการสินค้า	หน่วย	ปีก่อน วันนี้ 5 ก.ย. 50	ราคาขายส่ง		+ เพิ่ม - ลด	สถานการณ์
			วันก่อน 29 ส.ค. 51	วันนี้ 5 ก.ย. 51		
เมล็ดถั่วเหลือง						ถั่วเหลืองและผลิตภัณฑ์ และน้ำมันรำข้าว ราคาจำหน่ายยังทรงตัว
เกรดแปรรูปผลิตภัณฑ์อาหาร	บาท/กก.	15.00 - 16.00	25.00 - 26.00	25.00 - 26.00		
เกรดผลิตอาหารสัตว์	บาท/กก.	13.50 - 14.25	23.00 - 24.00	23.00 - 24.00		
เกรดสกัดน้ำมัน (สกัดน้ำมันความชื้นไม่เกิน 13%)	บาท/กก.	12.00 - 12.75	20.50 - 21.00	20.50 - 21.00		
น้ำมันถั่วเหลืองบริสุทธิ์						
ชนิดบรรจุถัง (200 ลิตร)	บาท/กก.	34.24 - 34.78	52.75 - 53.50	52.75 - 53.50		
ชนิดบรรจุปี๊บ 13.75 ลิตร	บาท/กก.	36.98 - 37.60	55.64 - 56.40	55.64 - 56.40		
ชนิดบรรจุขวด 1 ลิตร (หน้าโรงงาน)						
ตรางู่น	บาท/ขวด	36.00 - 36.25	46.75 - 46.85	46.75 - 46.85		
ตรากุ๊ก	บาท/ขวด	35.50 - 35.83	46.50 - 46.85	46.50 - 46.85		
ชนิดบรรจุขวด 1 ลิตร (ขายส่ง)						
ตรางู่น	บาท/ขวด	36.16 - 36.50	48.75 - 49.33	48.75 - 49.33		
ตรากุ๊ก	บาท/ขวด	35.92 - 36.25	48.50 - 49.00	48.50 - 49.00		
น้ำมันรำข้าวบริสุทธิ์						
ชนิดบรรจุปี๊บ 13.75 ลิตร	บาท/กก.	36.38 - 37.84	57.42 - 58.21	57.42 - 58.21		
ชนิดบรรจุขวด 1 ลิตร (หน้าโรงงาน)						
ตราคิง	บาท/ขวด	34.92 - 35.32	49.10 - 51.35	49.10 - 51.35		
ตราซิม	บาท/ขวด	34.55 - 35.00	50.30 - 53.05	50.30 - 53.05		
ราคาขายปลีก - ชนิดขวด 1 ลิตร						
น้ำมันถั่วเหลือง						
- ตรางู่น	บาท/ขวด	38.00 - 40.00	49.50 - 52.00	49.50 - 52.00		
- ตรากุ๊ก	บาท/ขวด	38.00 - 40.00	49.50 - 52.00	49.50 - 52.00		
น้ำมันรำข้าวบริสุทธิ์						
- ตราคิง	บาท/ขวด	38.00 - 40.00	52.00 - 55.00	52.00 - 55.00		
- ตราซิม	บาท/ขวด	38.00 - 40.00	52.50 - 57.00	52.50 - 57.00		

ผู้รายงาน.....
 (นางลัดดา บุญมา)

ผู้ตรวจ.....
 (นางอมราพร อินทร์แมน)

รายงานการติดตามภาวะและราคา "วัตถุดิบอาหารสัตว์" ตลาดกรุงเทพมหานคร
 ประจำวันที่ 5 กันยายน 2551

Agri_35 รายงาน E:รายงาน สกป.

รายการสินค้า	หน่วย บาท	ปีก่อน วันนี้ 5 ก.ย. 50	ปีนี้ (2551)		+ เพิ่ม - ลด	สถานการณ์
			วันก่อน 1 ก.ย. 51	วันนี้ 5 ก.ย. 51		
ปลาป่น						<p>ปลาป่น และเมล็ดถั่วเหลือง ราคาจำหน่ายยังทรงตัว</p> <p>กากถั่วเหลือง ราคาลดลงเนื่องจากความต้องการใช้ ชะลอตัว ผลจากภาคปศุสัตว์ลดปริมาณการเลี้ยง โรงงานผู้ผลิต อาหารสัตว์ มีสินค้าในสต็อกเพียงพอแล้วจึงชะลอการสั่งซื้อ</p>
เกรดกึ่ง	กก.	27.80	36.10	36.10		
โปรตีนร้อยละ 60 ขึ้นไป กลิ่นเบอร์ 1	กก.	27.10	35.70	35.70		
โปรตีนร้อยละ 60 ลงมา กลิ่นเบอร์ 1	กก.	26.40	35.00	35.00		
โปรตีนร้อยละ 60 ขึ้นไป กลิ่นเบอร์ 2	กก.	24.50	35.40	35.40		
โปรตีนร้อยละ 60 ลงมา กลิ่นเบอร์ 2	กก.	19.30	34.50	34.50		
โปรตีนร้อยละ 60 ขึ้นไป กลิ่นเบอร์ 3	กก.	19.20	34.90	34.90		
โปรตีนร้อยละ 60 ลงมา กลิ่นเบอร์ 3	กก.	18.30	34.00	34.00		
หัวปลา โปรตีนร้อยละ 45 ขึ้นไป	กก.	18.90	33.20	33.20		
ปลาขย โปรตีนร้อยละ 60	กก.	16.40	31.60	31.60		
กากถั่วเหลือง						
นำเข้า โปรตีนร้อยละ 42-45	กก.	11.15 - 11.25	17.30 - 17.40	17.05 - 17.15	-0.25	
นำเข้า โปรตีนร้อยละ 46-48	กก.	11.80 - 11.90	18.50 - 18.60	18.20 - 18.30	-0.30	
ผลิตในประเทศ (เมล็ดนำเข้า)	กก.	11.65 - 11.75	18.40 - 18.50	18.10 - 18.20	-0.30	
ผลิตในประเทศ (เมล็ดในประเทศ)	กก.	12.05 - 12.15	18.85 - 18.95	18.60 - 18.70	-0.25	
เมล็ดถั่วเหลือง						
เกรดสกัดน้ำมัน (สกัดน้ำมันความชื้นไม่เกิน 13%)	กก.	12.00 - 12.75	20.50 - 21.00	20.50 - 21.00		

ผู้รายงาน.....
 (นางลัดดา บุญมา)

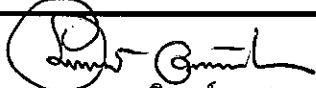
ผู้ตรวจ.....
 (นางอมราพร อินทร์แมน)

รายงานการติดตามภาวะตลาด "ถั่วลิสงและผลิตภัณฑ์" ใน กรุงเทพมหานคร
 ประจำวันที่ 5 กันยายน 2551

รายการ	หน่วย บาท	ราคาขายส่ง			+เพิ่ม -ลดลง	ราคาขายปลีก (บาท/กก.)			+เพิ่ม -ลดลง	สถานการณ์
		ราคาวันนี้ก่อน	ราคาวันก่อน	ราคาวันนี้		ราคาวันนี้ก่อน	ราคาวันก่อน	ราคาวันนี้		
		5 ก.ย. 50	29 ส.ค. 51	5 ก.ย. 51		5 ก.ย. 50	29 ส.ค. 51	5 ก.ย. 51		
ถั่วลิสงกะเทาะเปลือก									ถั่วลิสงกะเทาะเปลือกและผลิตภัณฑ์ ราคาทรงตัว	
- ชนิดคัดพิเศษ	กก.	38 - 43	50 - 52	50 - 52	45 - 48	60 - 62	60 - 62			
- ชนิดคัดธรรมดา	กก.	36 - 38	45 - 48	45 - 48	42 - 45	50 - 55	50 - 55			
- ชนิดคละ	กก.	30 - 33	40 - 42	40 - 42	34 - 36	44 - 46	44 - 46			
กากถั่วลิสงนำเข้า	กก.	-	-	-						
ผลิตภัณฑ์จากถั่วลิสง										
น้ำมันถั่วลิสงดิบ	กก.	-	-	-						
น้ำมันถั่วลิสงบริสุทธิ์										
ชนิดบรรจุปีบ 15 กก.	กก.	58 - 60	73.33 (1,100บาท/ปีบ)	73.33 (1,100บาท/ปีบ)						
ชนิดบรรจุปีบ 5 กก.	กก.	60	74	74						
ชนิดบรรจุปีบ 3 กก.	กก.	-	-	-						
ชนิดบรรจุขวด 2 ลิตร	ขวด	120	150	150	125 - 128	155	155			
ชนิดบรรจุขวด 1 ลิตร (ตราควางบิน)	ขวด	60	75	75	65 - 68	80	80			

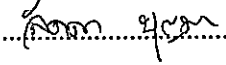

F : ถั่วลิสง

ผู้รายงาน...


 (นางอมรพร อินทร์แมน)

รายงานการติดตามภาวะตลาด "ทานตะวันและผลิตภัณฑ์" ในกรุงเทพมหานคร
 ประจำวันที่ 5 กันยายน 2551

Agri_35 รายงาน F:รายงาน สกป.

รายการสินค้า	หน่วย	ปีก่อน วันนี้ 5 ก.ย. 50	ปีนี้ (2551)		+ เพิ่ม - ลด	สถานการณ์
			วันก่อน 29 ส.ค. 51	วันนี้ 5 ก.ย. 51		
ราคาขายส่ง						
เมล็ดทานตะวัน						<p>น้ำมันทานตะวันสำเร็จรูป ราคาสูงขึ้นเนื่องจากต้นทุนการผลิตสูง ปริมาณสินค้าออกสู่ตลาดน้อยไม่เพียงพอับความต้องการของผู้บริโภค</p> <p>อนึ่ง น้ำมันทานตะวันสำเร็จรูป ที่วางจำหน่ายในท้องตลาดไม่มีสินค้าวางจำหน่าย แต่มีเป็นบางห้างฯ มีสินค้าวางจำหน่ายเล็กน้อย และระดับราคาอยู่ในเกณฑ์สูง เช่น</p> <p>ตรางู่น ชนิดบรรจุขวด 1 ลิตร ราคาขวดละ 85 - 93 บาท</p> <p>ตรามรกต ชนิดบรรจุขวด 1 ลิตร ราคาขวดละ 84 - 85 บาท</p> <p>ผู้รายงาน..... (นางลัดดา บุญมา)</p> <p>ผู้ตรวจ..... (นางอมราพร อินทร์แมน)</p>
ราคาที่จุดรับซื้อ ณ แหล่งผลิต	บาท/กก.	-	-	-		
ราคาที่โรงงานหีบรับซื้อหน้าโรงงาน	บาท/กก.	-	-	-		
กากทานตะวัน (ผลิตภายในประเทศ)	บาท/กก.					
น้ำมันทานตะวันสำเร็จรูป	บาท/หีบ	530 - 540	925 - 950	960 - 987	+35ถึง37	
ราคาที่โรงงานกลั่นขายส่งถึงยี่ป้า						
ชนิดบรรจุขวด (12 ขวด/หีบ)						
ตรากูก (น้ำมันในประเทศ)	บาท/ขวด	44.17 - 44.67	-	-		
ตราซิม (น้ำมันในประเทศ)	บาท/ขวด	44.50 - 45.00	77.08 - 79.17	80.00 - 82.25	+2.92ถึง3.08	
ราคาขายปลีก						
ชนิดบรรจุขวด (12 ขวด/หีบ)						
ตรากูก (น้ำมันในประเทศ)	บาท/ขวด	45.50 - 46.50				
ตราซิม (น้ำมันในประเทศ)	บาท/ขวด	45.50 - 46.50	83.00 - 85.00	87.00 - 90.00	+4.00ถึง5.00	

รายงานการติดตามภาวะตลาด "งา" ในกรุงเทพมหานคร
 ประจำวันที่ 5 กันยายน 2551

บาท/กก.

รายการ	ราคาขายส่ง			+เพิ่ม -ลด	ราคาขายปลีก			+เพิ่ม -ลด	สถานการณ์
	ปีก่อน วันนี้ 5 ก.ย.50	ปีนี้ (2551)			ปีก่อน วันนี้ 5 ก.ย.50	ปีนี้ (2551)			
		วันก่อน 29 ส.ค.	วันนี้ 5 ก.ย.			วันก่อน 29 ส.ค.	วันนี้ 5 ก.ย.		
งาเกษตร	27-29	50-55	50-55					งา ราคาทรงตัว	
งาดำ	28-30	105-110	105-110		56-60	120-130	120-130		
งาขาวเมล็ดใหญ่	-	-	-		54-55	110-120	110-120		

ผู้รายงาน.....
 (นางกฤษณา พลศักดิ์)
 ผู้ตรวจ.....
 (นางประชুম กษมาประพฤทธิ)

รายงานการติดตามภาวะตลาด "ละหุ่ง" ในกรุงเทพมหานคร
 ประจำวันที่ 5 กันยายน 2551

บาท/ก.ก.

รายการ	ราคาขายส่ง			+เพิ่ม -ลด	สถานการณ์
	ปีก่อน 5 ก.ย.50	วันก่อน 29 ส.ค.51	วันนี้ 5 ก.ย.51		
ละหุ่ง ละหุ่ง (กระเพาะเปลือก)	13.00	13.00	13.00		ละหุ่ง ราคาทรงตัว ผู้รายงาน..... (นางกฤษณา พลศักดิ์) ผู้ตรวจ..... (นางประชุม กษมาประพฤทธิ)

รายงานการติดตามภาวะตลาด "กระสอบ" ในกรุงเทพมหานคร
 ประจำวันที่ 5 กันยายน 2551

บาท/ใบ

รายการ	ราคาขายส่ง			+เพิ่ม -ลด	ภาวะการค้า
	ปีก่อน 5 ก.ย.50	วันก่อน 29 ส.ค.51	วันนี้ 5 ก.ย.51		
กระสอบ (ขนาด 29 นิ้ว x 43 นิ้ว)					กระสอบ ราคาทรงตัว
กระสอบใหม่	35.00-36.00	36.00-36.40	36.00-36.40		
กระสอบใช้แล้วไม่มีตรา	26.00-27.00	25.50-26.75	25.50-26.75		
กระสอบใช้แล้วมีตรา	17.50-20.50	18.00-20.00	18.00-20.00		
กระสอบใหม่ 50 กก. (ไม่มีตรา)	21.00-22.45	22.45-24.00	22.45-24.00		
					ผู้รายงาน..... (นางกฤษณา พลศักดิ์)
					ผู้ตรวจ..... (นางประชুম กษมาประพฤทธิ)

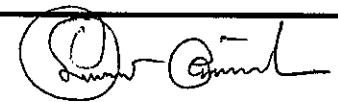
รายงานการติดตามภาวะและราคา "สุกร" ในตลาดกรุงเทพมหานคร

วันที่ 5 กันยายน 2551

หน่วย : บาท/ตัว/กก.

รายการ	ราคาขายส่ง			+เพิ่ม -ลดลง	ราคาขายปลีก			+เพิ่ม -ลดลง	ภาวะการค้า
	ราคาวันนี้ปีก่อน	ราคาวันก่อน	ราคาวันนี้		ราคาวันนี้ปีก่อน	ราคาวันก่อน	ราคาวันนี้		
	5 ก.ย. 50	1 ก.ย. 51	5 ก.ย. 51		5 ก.ย. 50	1 ก.ย. 51	5 ก.ย. 51		
สุกร									ดูสุกร สุกรมีชีวิต และสุกรชำแหละ
ลูกสุกร ทัวไป (นน. 12 กก./ตัว)	1,100	1,100	1,100						ระดับราคาทรงตัว แนวโน้มคาดว่าราคาจะ
ลูกสุกร ซี.พี. (นน. 16 กก./ตัว)	1,300	1,300	1,300						ปรับตัวลดลงอีก จากภาวะตลาดที่ค่อนข้างชะลอตัว
สุกรมีชีวิต ทัวไป	43.00 - 44.00	53.00 - 54.00	53.00 - 54.00		(ราคาลูกสุกรและสุกรมีชีวิตเป็นราคา				กำลังซื้อของผู้บริโภคลดลง
สุกรมีชีวิต ฟาร์ม	44.00 - 45.00	54.00 - 55.00	54.00 - 55.00		ณ แหล่งผลิตสำคัญ)				
สุกรชำแหละ ทัวไป	54.00 - 55.00	64.00 - 65.00	64.00 - 65.00		[จ.ราชบุรี นครปฐม จะเชิงเทราและชลบุรี]				
สุกรชำแหละ ฟาร์ม	55.00 - 56.00	65.00 - 66.00	65.00 - 66.00						
สุกรชำแหละ เนื้อสัน - สันใน	89 - 90	100 - 102	100 - 102		95 - 98	115 - 120	115 - 120		
- สันนอก	81 - 82	90 - 93	90 - 93		85 - 90	110 - 115	110 - 115		
เนื้อแดง - ตะโพก	76 - 77	88 - 89	88 - 89		85 - 90	110 - 115	110 - 115		
- ไหล่	71 - 72	83 - 84	83 - 84		85 - 90	110 - 115	110 - 115		
เนื้อสามชั้น	74 - 80	94 - 104	94 - 104		80 - 85	110 - 115	110 - 115		
มันแข็ง	32 - 35	45 - 47	45 - 47		35 - 38	48 - 52	48 - 52		
เศษมัน	18 - 22	30 - 32	30 - 32		20 - 25	40 - 45	40 - 45		
มันเปลว	15 - 16	25 - 26	25 - 26		18 - 20	30 - 32	30 - 32		

F. สุกร/สีเหลือง



ผู้รายงาน

(นางอมราพร อินทร์แมน)

หมายเหตุ : ราคาขายส่งเนื้อสันใน - มันเปลว ใช้เพื่อศึกษาวิเคราะห์ไม่สมควรเผยแพร่

ฝ่ายติดตามและประเมินภาวะตลาดสินค้าเกษตร สำนักส่งเสริมการค้าสินค้าเกษตร โทร. 02-5475400

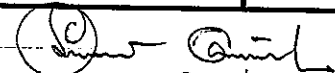
รายงานการติดตามภาวะและราคา "โค - กระบือ" ในตลาดกรุงเทพมหานคร

วันที่ 5 กันยายน 2551

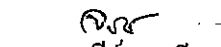
บาท : ก.ก.

รายการ	ราคาขายส่ง			+ เพิ่ม - ลดลง	ราคาขายปลีก			+ เพิ่ม - ลดลง	ภาวะการค้า
	ปีก่อน 5 ก.ย. 50	วันก่อน 29 ส.ค. 51	วันนี้ 5 ก.ย. 51		ปีก่อน 5 ก.ย. 50	วันก่อน 29 ส.ค. 51	วันนี้ 5 ก.ย. 51		
โค									เนื้อโคและเนื้อกระบือ ราคาทรงตัว
โคมีชีวิต	52 - 53	52 - 53	52 - 53						
เนื้อโคติดกระดูก	95 - 97	95 - 97	95 - 97						
เนื้อโคเราะกระดูกขาหน้า	105 - 107	105 - 107	105 - 107						
เนื้อโคเราะกระดูกขาหลัง	109 - 110	109 - 110	109 - 110						
เนื้อโคธรรมดา				115 - 120	115 - 120	115 - 120			
เนื้อโคสันนอก - สะโพก				125 - 130	125 - 130	125 - 130			
เนื้อโคสันใน				180 - 190	180 - 190	180 - 190			
กระบือ									
กระบือมีชีวิต	50 - 51	50 - 51	50 - 51						
เนื้อกระบือติดกระดูก	93 - 95	93 - 95	93 - 95						
เนื้อกระบือเราะกระดูกขาหน้า	103 - 105	103 - 105	103 - 105						
เนื้อกระบือเราะกระดูกขาหลัง	105 - 107	105 - 107	105 - 107						
เนื้อกระบือธรรมดา				115 - 120	115 - 120	115 - 120			
เนื้อกระบือสันนอก-สะโพก				125 - 130	125 - 130	125 - 130			
เนื้อกระบือสันใน				180 - 190	180 - 190	180 - 190			

ผู้ตรวจ.....


(นางอมราพร อินทร์แมน)

ผู้รายงาน.....

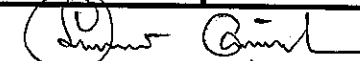

(นางจริย สมธิพ)


รายงานการติดตามภาวะและราคา "ไก่เนื้อ" ในตลาดกรุงเทพมหานคร

วันที่ 5 กันยายน 2551

บาท : ก.ก.

รายการ	ราคาขายส่ง			+ เพิ่ม - ลดลง	ราคาขายปลีก			+ เพิ่ม - ลดลง	ภาวะการค้า
	ปีก่อน 5 ก.ย. 50	วันก่อน 29 ส.ค. 51	วันนี้ 5 ก.ย. 51		ปีก่อน 5 ก.ย. 50	วันก่อน 29 ส.ค. 51	วันนี้ 5 ก.ย. 51		
ลูกไก่									ไก่มีชีวิต และ ไก่สดทั้งตัว ราคาลดลง เนื่องจากภาวะการ จำหน่ายชะลอตัว ขณะที่ปริมาณมีส่งเข้าตลาด สม่าเสมอ ส่วนราคาขายปลีกยังคงทรงตัว
ลูกไก่ไข่ (ตัว)	19 - 20	15 - 16	15 - 16						
ลูกไก่เนื้อ (ทั่วไป) (ตัว)	14.00	16.00	16.00						
ลูกไก่เนื้อ (ซี.พี.) (ตัว)	14.00 - 14.50	16.00 - 16.50	16.00 - 16.50						
ไก่มีชีวิต (หน้าโรงฆ่า กทม.)									
ไก่มีชีวิต (ทั่วไป)	36 - 37	44 - 45	42 - 43	- 2					
ไก่มีชีวิต (ซี.พี.)	33	42	41	- 1					
ไก่สดทั้งตัว									
ไก่สดทั้งตัว (รวมเครื่องใน)	46 - 47	55 - 56	54 - 55	- 1	55 - 56	65 - 66	65 - 66		
ไก่สดทั้งตัว(ไม่รวมเครื่องใน)					56 - 58	68 - 70	68 - 70		
ไก่สดชำแหละ									
เนื้อสันใน					78 - 80	90 - 95	90 - 95		
เนื้ออก (เนื้อล้วน)					75 - 78	90 - 95	90 - 95		
น่อง สะโพก					60 - 62	73 - 75	73 - 75		
ปีก ทั้งปีก (ปีกเต็ม)					70 - 72	75 - 80	75 - 80		
ปีกบน					70 - 72	74 - 75	74 - 75		
เครื่องใน					65 - 68	68 - 70	68 - 70		
หนัง					30 - 35	36 - 38	36 - 38		
แข้ง ขา ตีน					54 - 55	55 - 58	55 - 58		
โครงกระดูก					24 - 25	25 - 28	25 - 28		

ผู้ตรวจ... 
 (นางอมราพร อินทร์แมน)

ผู้รายงาน... 
 (นางจริย สมชีพ)


รายงานการติดตามภาวะและราคา "ไข่" ในตลาดกรุงเทพมหานคร

วันที่ 5 กันยายน 2551

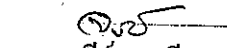
บาท : ฟอง

รายการ	ราคาขายส่ง			+ เพิ่ม - ลดลง	ราคาขายปลีก			+ เพิ่ม - ลดลง	ภาวะการค้า
	ปีก่อน	วันก่อน	วันนี้		ปีก่อน	วันก่อน	วันนี้		
	5 ก.ย. 50	29 ส.ค. 51	5 ก.ย. 51		5 ก.ย. 50	29 ส.ค. 51	5 ก.ย. 51		
ไข่เป็ดสด ไข่ ณ แหล่งผลิต	3.00	3.50	3.50						ไข่เป็ด และ ไข่ไก่ ราคาทรงตัว
ไข่เป็ด ใหญ่	3.30 - 3.40	3.80 - 3.90	3.80 - 3.90		3.60 - 3.70	4.30 - 4.40	4.30 - 4.40		
ไข่เป็ด กลาง	3.10 - 3.20	3.70 - 3.80	3.70 - 3.80		3.30 - 3.40	4.10 - 4.20	4.10 - 4.20		
ไข่เป็ด เล็ก	2.90 - 3.00	3.50 - 3.60	3.50 - 3.60		3.10 - 3.20	3.80 - 4.00	3.80 - 4.00		
ไข่เป็ดเค็ม ใหญ่	4.00 - 4.10	4.20 - 4.30	4.20 - 4.30		5.00 - 5.50	5.50 - 6.00	5.50 - 6.00		
ไข่เป็ดเค็ม กลาง	3.70 - 3.80	3.90 - 4.00	3.90 - 4.00		4.50 - 5.00	5.00 - 5.50	5.00 - 5.50		
ไข่ไก่สด ไข่ ณ แหล่งผลิต	2.10	2.40	2.40						
ไข่ไก่ เบอร์ 0	2.60 - 2.70	2.90 - 3.00	2.90 - 3.00		2.90 - 3.00	3.20 - 3.30	3.20 - 3.30		
ไข่ไก่ เบอร์ 1	2.50 - 2.60	2.70 - 2.80	2.70 - 2.80		2.70 - 2.80	3.00 - 3.10	3.00 - 3.10		
ไข่ไก่ เบอร์ 2	2.30 - 2.50	2.60 - 2.70	2.60 - 2.70		2.60 - 2.70	2.90 - 3.00	2.90 - 3.00		
ไข่ไก่ เบอร์ 3	2.20 - 2.30	2.50 - 2.60	2.50 - 2.60		2.40 - 2.50	2.80 - 2.90	2.80 - 2.90		
ไข่ไก่ เบอร์ 4	2.10 - 2.20	2.40 - 2.50	2.40 - 2.50		2.20 - 2.30	2.70 - 2.80	2.70 - 2.80		
ไข่ไก่ เบอร์ 5	2.00 - 2.10	2.30 - 2.40	2.30 - 2.40		2.10 - 2.20	2.60 - 2.70	2.60 - 2.70		

ผู้ตรวจ.....


(นางอมราพร อินทร์แมน)

ผู้รายงาน.....


(นางจริยี่ สมธิพ)

F: ไข่

รายงานการติดตามภาวะและราคา "สัตว์น้ำ" ในตลาดกรุงเทพมหานคร
 ประจำวันที่ 5 กันยายน 2551

บาท : อ.ก.

รายการ	ราคาขายส่ง			+ เพิ่ม - ลดลง	ราคาขายปลีกตลาด กทม.			+ เพิ่ม - ลดลง	ภาวะการค้า
	ปีก่อน 5 ก.ย. 50	วันก่อน 4 ก.ย. 51	วันนี้ 5 ก.ย. 51		ปีก่อน 5 ก.ย. 50	วันก่อน 4 ก.ย. 51	วันนี้ 5 ก.ย. 51		
กุ้งขาว	ตลาดกลางสมุทรสาคร							สัตว์น้ำ ราคาขายส่งสัตว์น้ำขององค์การ สะพานปลาเปลี่ยนแปลงตามปริมาณ และ คุณภาพของสินค้าที่ส่งเข้าตลาด	
- (40 ตัว/กก.)	115	140	140		170 - 180	180 - 190	180 - 190		
- (50 ตัว/กก.)	110	130	125	-5	140 - 150	150 - 160	150 - 160		
- (60 ตัว/กก.)	105	120	120		120 - 130	140 - 150	140 - 150		
- (70 ตัว/กก.)	100	115	115		110 - 120	130 - 140	130 - 140		
- (80 ตัว/กก.)	90	110	110		100 - 110	110 - 120	110 - 120		
	องค์การสะพานปลา								
กุ้งก้ามกราม (กลาง)									
- (บ่อเลี้ยงไทย 15-16 ตัว/กก.)	215 - 230	160 - 180	160 - 180		260 - 300	240 - 260	240 - 260		
ปลาหมึกกล้วยคละ	75 - 85	85 - 90	85 - 90		120 - 130	120 - 130	120 - 130		
ปลาหมึกกระดองคละ	80 - 90	90 - 110	90 - 110		120 - 130	120 - 130	120 - 130		
หอยแครงคละ	25 - 35	25 - 45	25 - 45		40 - 55	40 - 50	40 - 50		
หอยลายคละ	35 - 50	35 - 60	35 - 60		70 - 80	50 - 70	50 - 70		
หอยแมลงภู่คละ	20 - 25	20 - 25	20 - 25		30 - 35	30 - 35	30 - 35		
ปลาทุสด (9-12 ตัว/กก.)	40 - 50	40 - 55	40 - 55		70 - 80	50 - 70	50 - 70		
ปลาช่อน	80 - 100	80 - 100	80 - 100		100 - 120	120 - 130	120 - 130		
ปลาดุก (บึกอูย)	25 - 35	30 - 35	32 - 35	+2	45 - 50	45 - 50	45 - 50		
ปลานิล	28 - 35	30 - 45	32 - 45	+2	40 - 55	50 - 55	50 - 55		

ผู้ตรวจ...

(นางอมราพร อินทร์แมน)

ผู้รายงาน...


(นางจริย สมชีพ)

รายงานการติดตามภาวะตลาด ยางพารา

ประจำวันที่ 5 กันยายน 2551




รายการ	หน่วย บาท	วันนี้ปีก่อน	ราคาก่อน	ราคาวันนี้	+ เพิ่มขึ้น	ภาวะการค้า	
		5 ก.ย. 50	4 ก.ย. 51	5 ก.ย. 51	- ลดลง		
ยางแผ่นดิบชั้น 3							
ราคาเกษตรกรขายได้							
- จ.สุราษฎร์ธานี	กก.	66.30	91.50	91.65	+0.15	ยางพารา ราคาสูงขึ้น เนื่องจากภาคใต้มีฝนตกในหลายพื้นที่ ทำให้ปริมาณผลผลิตลดลง ขณะที่ความต้องการของผู้ซื้อ มีอย่างต่อเนื่อง	
- จ.สงขลา	กก.	66.60	92.20	92.80	+0.60		
- นครศรีธรรมราช	กก.	66.35	91.45	91.60	+0.15		
ราคาตลาดกลาง							
- จ.สุราษฎร์ธานี	กก.	67.79	93.49	94.59	+1.10		
- จ.สงขลา	กก.	67.80	93.78	94.85	+1.07		
- จ.นครศรีธรรมราช	กก.	67.95	93.71	94.59	+0.88		
ยางแผ่นรมควันชั้น 3							
ราคา FOB ชั้น 3 กรุงเทพ	กก.	73.80	102.95	102.95	-		

ผู้รายงาน.....


(นางสาวพิชชา กระบี่ทอง)

รายงานการติดตามภาวะตลาดสินค้าในกรุงเทพมหานคร
 ประจำวันที่ 5 กันยายน 2551 สิบเวลา 9.00 - 12.00 น.

หน่วย : บาท/กก.

ลำดับ ที่	รายการ	ราคาขายส่ง (ตลาดปากคลอง)				ราคาขายปลีก (ตลาดหัวไป)								สถานการณ์
		คณะ			เปลี่ยนแปลง +เพิ่ม -ลด	คณะ			เปลี่ยนแปลง +เพิ่ม -ลด	คิด -			เปลี่ยนแปลง +เพิ่ม -ลด	
		วันเพ็ญก่อน 5กย.50	วันก่อน 4 กย.51	วันนี้ 5 กย.51		วันเพ็ญก่อน 5 กย.50	วันก่อน 4 กย.51	วันนี้ 5กย.51		วันเพ็ญก่อน 5 กย.50	วันก่อน 4กย.51	วันนี้ 5กย.51		
ผักใบ														
1	ผักคะน้า	10-14	12-18	12-18		15-18	20-25	20-25		20-25	28-30	28-30	หัวผักกาด ราคาปรับตัวสูงขึ้น เนื่องจาก ผลผลิตบางส่วนใกล้หมดรุ่น ประกอบกับมีคุณภาพดี ปริมาณสินค้าเข้าสู่ตลาดน้อยจึงทำให้จำหน่ายได้ราคา	
2	ผักบุ้งจีน	8-10	10-14	10-14		12-15	15-18	15-18		16-18	20-25	20-25		
3	ผักกวางตุ้ง	8-12	8-10	8-10		12-15	14-18	14-18		18-20	20-25	20-25		
4	ผักกาดหอม	10-12	12-15	12-15		12-15	18-20	18-20		18-20	25-30	25-30		
5	ผักกาดขาวปลี	10-14	12-18	12-18		18-20	20-25	20-25		22-25	28-30	28-30		
6	กะหล่ำปลี	8-10	12-15	12-15		15-18	20-22	20-22		20-25	25-30	25-30		
7	ผักชี*	30-40	120-140	120-140		4-5	14-15	14-15		6-7	16-17	16-17		
8	ต้นหอม*	20-25	20-25	20-25		3-4	3-4	3-4		5-6	5-6	5-6		
9	ชี้น้อย*	35-40	50-60	50-60		4-5	6-7	6-7		6-7	8-9	8-9		
ผักผล														
1	มะระจีน	12-16	18-20	18-20		15-18	22-24	22-24		20-25	25-28	25-28	 (นางสุกฤตรี จันทรประทีป)	
2	มะเขือเทศสีดา	12-16	14-18	14-18		20-25	20-25	20-25		30-35	28-30	28-30		
3	มะเขือเทศผลใหญ่	12-15	12-15	12-15		20-25	20-25	20-25		28-30	28-30	28-30		
4	มะเขือเจ้าพระยา	14-16	12-16	12-16		18-22	20-25	20-25						
5	ถั่วฝักยาว	18-20	18-25	18-25		25-28	28-30	28-30		30-35	32-35	32-35		
6	แตงกวา	6-10	12-16	12-16		12-15	16-20	16-20		18-20	22-25	22-25		
7	พริกเขียว	6-10	8-12	8-12		12-15	14-16	14-16		18-20	18-20	18-20		
8	พริกสดชี้ฟ้า*	30-40	30-35	30-35		4-5	5-6	5-6						
9	พริกชี้หนู (จินดา)*	25-28	30-35	30-35		3-5	5-6	5-6						
10	มะนาวแป้น (เบอร์ 1-2)/ผล	1.00-1.30	1.20-1.50	1.20-1.50		1.50-1.75	1.75-2.00	1.75-2.00						
	(เบอร์ 3-4)/ผล	0.50-0.70	0.70-1.00	0.70-1.00		0.75-1.25	1.00-1.50	1.00-1.50						
ผักหัว														
1	กะหล่ำดอก	20-22	25-28	25-28		28-32	30-35	30-35		35-40	40-45	40-45	 (นางสุกฤตรี จันทรประทีป)	
2	หัวผักกาด	8-12	14-16	15-18	+1ถึง2	12-15	20-25	24-26	+1ถึง4	18-20	28-30	28-30		
ผักน้ำ														
1	ผักกะเฉด** (1 กำ)	12-16	13-18	13-18		18-20	20-25	20-25					 (นางสาวผลิกา สุวรรณลักษณ์)	
2	ผักบุ้งไทย** (10 กำ)	50-55	60-70	60-70		6-7	8-9	8-9						
อื่น ๆ														
1	หน่อไม้ฝรั่ง	45-50	45-55	45-55		50-55	55-60	55-60		58-60	62-65	62-65	(นางสาวผลิกา สุวรรณลักษณ์)	
2	ข้าวโพดฝักอ่อน	22-24	28-30	28-30		28-30	32-35	32-35						

หมายเหตุ * ราคาขายปลีก หน่วย : บาท/ขีด

**ราคาขายปลีก หน่วย : บาท/กำ

รายงานการติดตามภาวะตลาด"จิง" ในกรุงเทพมหานคร

ประจำวันที่ 5 กันยายน 2551

รายการ	หน่วย บาท	ราคาขายส่ง			+ เพิ่มขึ้น - ลดลง	ราคาขายปลีก			+ เพิ่มขึ้น - ลดลง	ภาวะการค้า
		ปีก่อน 5 ก.ย. 50	วันก่อน 29 ส.ค. 51	วันนี้ 5 ก.ย. 51		ปีก่อน 5 ก.ย. 50	วันก่อน 29 ส.ค. 51	วันนี้ 5 ก.ย. 51		
จิงอ่อน	กก.	26 - 30	20 - 25	20 - 25		35 - 40	35 - 45	35 - 45		ราคาจำหน่ายทรงตัว ไม่เปลี่ยนแปลง
จิงแก่ (ถละ)	กก.	15 - 25	25 - 30	25 - 30		25 - 30	35 - 40	35 - 40		

ผู้ตรวจ

(นางสาวพลิกา สุวรรณดิษฐ์)

ผู้รายงาน

(นางสาวพิชชา กระบี่ทอง)

รายงานการติดตามภาวะตลาด "ผลไม้" ในกรุงเทพมหานคร

ประจำวันที่ 5 กันยายน 2551

รายการ	หน่วย บาท	ราคาขายส่ง			+ เพิ่มขึ้น - ลดลง	ราคาขายปลีก			+ เพิ่มขึ้น - ลดลง	ภาวะการค้า
		ปีก่อน 5 ก.ย.50	วันก่อน 3 ก.ย. 51	วันนี้ 5 ก.ย. 51		ปีก่อน 5 ก.ย. 50	วันก่อน 3 ก.ย. 51	วันนี้ 5 ก.ย. 51		
1. ส้มเขียวหวาน										ราคาจำหน่ายทรงตัว ไม่เปลี่ยนแปลง
เบอร์ 6	กก.	35 - 37	42 - 50	42 - 50		45 - 50	50 - 60	50 - 60		
เบอร์ 5	กก.	28 - 30	35 - 40	35 - 40		40 - 45	40 - 45	40 - 45		
เบอร์ 4	กก.	24 - 25	30 - 32	30 - 32		30 - 35	35 - 38	35 - 38		
2. ส้มโอ										
พันธุ์ทองดี ใหญ่	ผล	25 - 30	30 - 35	30 - 35		30 - 35	35 - 40	35 - 40		
พันธุ์ทองดี เล็ก	ผล	18 - 20	22 - 28	22 - 28		20 - 25	25 - 30	25 - 30		
3. มะละกอแขกดำ	กก.	25 - 30	12 - 15	12 - 15		30 - 35	18 - 25	18 - 25		
4. แดง โมพันธุ์กินรี	กก.	12 - 13	13 - 14	13 - 14		15 - 20	18 - 20	18 - 20		
5. กล้วยหอมทอง(ใหญ่)	ผล.	2.00 - 2.50	2.50 - 3.00	2.50 - 3.00		2.50 - 3.00	3.00 - 3.50	3.00 - 3.50		
6. กล้วยน้ำว้า	หวี	15 - 20	12 - 18	12 - 18		18 - 25	15 - 25	15 - 25		
7. กล้วยไข่ (ใหญ่)	หวี	16 - 18	14 - 17	14 - 17		20 - 28	20 - 25	20 - 25		
กล้วยไข่ (กลาง)	หวี	12 - 14	10 - 13	10 - 13		15 - 18	15 - 18	15 - 18		
8. ฝรั่ง สาลี่ (คละ)	กก.	15 - 18	15 - 18	15 - 18		18 - 20	18 - 20	18 - 20		
ฝรั่ง (คัด)	กก.	20 - 25	20 - 22	20 - 22		25 - 30	22 - 25	22 - 25		
9. สับปะรดศรีราชา										
เบอร์ 1	กก.	10.00 - 12.00	13.00 - 15.00	13.00 - 15.00		15 - 17	17 - 20	17 - 20		
เบอร์ 2	กก.	8.00 - 9.00	11.00 - 12.00	11.00 - 12.00		13 - 14	15 - 16	15 - 16		
เบอร์ 3	กก.	6.00 - 7.00	9.00 - 10.00	9.00 - 10.00		10 - 12	10 - 13	10 - 13		

รายการ	หน่วย บาท	ราคาขายส่ง			+ เพิ่มขึ้น	ราคาขายปลีก			+ เพิ่มขึ้น	ภาวะการค้า
		ปีก่อน	วันก่อน	วันนี้	- ลดลง	ปีก่อน	วันก่อน	วันนี้	- ลดลง	
		5 ก.ย. 50	3 ก.ย. 51	5 ก.ย. 51		5 ก.ย. 50	3 ก.ย. 51	5 ก.ย. 51		
10. เงาะ โรงเรียน	กก.	10 - 16	20 - 26	20 - 26		15 - 20	25 - 30	25 - 30		
11. ทุเรียนพันธุ์หมอนทอง	กก.	16 - 20	33 - 35	33 - 35		25 - 35	40 - 50	40 - 50		
12. ลองกอง เบอร์ A	กก.	20 - 22	55 - 60	55 - 60		35 - 40	65 - 70	65 - 70		
ลองกอง เบอร์ B	กก.	15 - 18	45 - 50	45 - 50		30 - 35	50 - 60	50 - 60		
13. น้อยหน้า	กก.	25 - 30	35 - 40	35 - 40		30 - 40	40 - 45	40 - 45		
14. ลำไยพันธุ์อีดอ	กก.	18 - 20	35 - 40	35 - 40		25 - 30	45 - 50	45 - 50		
15. องุ่นพันธุ์ไวท์มะละกา	กก.	-	60 - 70	60 - 70		-	70 - 80	70 - 80		

ผู้ตรวจ



(นางสาวพอลิกา สุวรรณลักษณ์)

ผู้รายงาน



(นางสาวพิชชา กระบี่ทอง)