

ภาวะตลาดสินค้าข้าว ประจำวันที่ 8 กรกฎาคม 2551

ชนิด	สัปดาห์ก่อน ต่ำ-สูง	วันนี้ปีก่อน 6 ก.ค. 51	วันก่อน 7 ก.ค. 51	วันนี้ 8 ก.ค. 51	เปรียบเทียบ วันนี้/วันก่อน
ข้าวเปลือกเจ้านาปรัง ความชื้นไม่เกิน 15 % ปี 2551					
(ราคารับจำนำข้าวเปลือกเจ้า 100 % 14,000 บาท , 5% 13,800 บาท, 10% 13,600 บาท, 15% 13,400 บาท)					
จังหวัดนครสวรรค์	12.00-12.50	6.20-6.30	12.00-12.50		
จังหวัดพิษณุโลก	12.00-13.00	6.00-6.30	12.00-13.00	12.00-13.00	
จังหวัดสุพรรณบุรี	12.60-13.80	6.40-6.50	12.60-12.70	12.60-12.70	
จังหวัดปทุมธานี	11.00-12.00	6.30-6.40	11.50-12.00	11.50-12.00	
ข้าวเปลือกหอมมะลิ ปี 2550/51 (ราคารับจำนำ ปี 2550/51 9,000 - 9300 บาท/ตัน สีได้ตันข้าว 36-42 กรัม)					
(สีได้ตันข้าว 36 กรัม)					
จังหวัดอุตรธานี	14.40-14.80	9.00-9.20	14.40-14.80	14.40-14.80	
จังหวัดสุรินทร์	15.00-15.10	8.80-8.90	15.00-15.10	15.00-15.10	
ข้าวเปลือกหอมจังหวัด ปี 2550/51 (ราคารับจำนำ ปี 2550/51 7,500-7,800 บาท/ตัน สีได้ตันข้าว 34-40 กรัม)					
จังหวัด	12.00-13.00		12.00-12.00	12.00-12.00	
ข้าวเปลือกหอมปทุมธานีนาปรัง ความชื้นไม่เกิน 15 % ปี 2551					
(ราคารับจำนำที่ 42 กรัม 14,000 บาท)					
จังหวัดสุพรรณบุรี	12.60-12.70	6.60-6.80	12.60-12.70	12.60-12.70	
ข้าวเปลือกเหนียวเมล็ดยาวนาปี ปี 2550/51 (ราคารับจำนำ ปี 2550/51 8,100 บาท/ตัน)					
จังหวัดอุตรธานี	8.80-9.00	12.60-12.80	8.50-8.80	8.50-8.80	
ข้าวสาร					
ข้าวขาว 100% ชั้น 2 (ใหม่)	20.00-22.00	10.80-10.85	21.40-21.50	21.00-21.10	- 0.40
ข้าวขาว 5% (ใหม่)	19.50-21.00	10.350-10.55	20.40-20.50	20.00-20.10	- 0.40
ปลายข้าว เอ.วัน .เลิศ (ใหม่)	14.00-16.50	8.20-8.25	15.40-15.50	15.40-15.50	
ข้าวหนึ่ง 100%	20.50-23.10	10.90-10.95	22.50-22.60	23.00-23.10	+ 0.50
ปลายข้าวหนึ่ง เอ.วัน	10.00-10.05	7.55-7.60	10.00-10.05	10.00-10.05	
ข้าวหอมมะลิ 100% ชั้น 2	27.10-27.20	17.80-18.00	26.70-26.80	26.70-26.80	
ปลายข้าวหอมมะลิ	17.00-18.00	9.20-9.30	17.00-17.10	17.00-17.10	
ข้าวหอมจังหวัด	25.00-26.10	17.00-17.20	24.40-24.50	24.40-24.50	
ข้าวหอมปทุมธานี	23.00-24.00	13.70-13.90	23.40-23.50	23.40-23.50	
ปลายข้าวหอมปทุมธานี	15.90-17.50	8.80-8.90	16.40-16.50	16.40-16.50	
ข้าวเหนียว 10% เมล็ดยาว	15.45-15.60	21.20-21.40	14.90-15.00	14.90-15.00	
ปลายข้าวเหนียว เอ.วัน	12.20-12.55	-	12.20-12.30	12.20-12.30	
รำข้าวขาว	8.50-8.55	6.10-6.20	8.50-8.55	8.50-8.55	
ข้าวสารขายปลีก					
ข้าวหอมมะลิ	34.66-39.33	24.66-25.33	34.66-39.33	34.66-39.33	
ข้าวขาว 100%	31.33-33.33	16.00-17.33	31.33-33.33	31.33-33.33	
ข้าวเหนียว 10% เมล็ดยาว	17.33-18.00	21.33-22.00	17.33-18.00	17.33-18.00	

สถานการณ์ทั่วไป

- ข้าวเปลือก โรงสีส่วนใหญ่รับซื้อในราคาทรงตัว เนื่องจากตลาดปลายทางชะลอการสั่งซื้อ ขณะที่ผลผลิตออกสู่ตลาดมีปริมาณอย่างสม่ำเสมอ ส่งผลให้ระดับราคาซื้อขายยังเคลื่อนไหวอยู่ในเกณฑ์ดี
- ปริมาณข้าวเปลือก ปริมาณซื้อขาย ณ ท่าข้าวลาดยาวจังหวัดนครสวรรค์และตลาดกลางสินค้าเกษตร จังหวัดพิษณุโลก เมื่อวันที่ 7 กรกฎาคม 2551 มีปริมาณ 215 และ 32 เมตริกตัน ตามลำดับ
- ข้าวสาร ภาวะการค้าขบเซา ผู้ส่งออกส่วนใหญ่เสนอราคารับซื้อต่ำลง เนื่องจากมีสินค้าเพียงพอแล้ว ขณะเดียวกัน ตลาดต่างประเทศยังรอดูสถานการณ์ข้าวของไทยจึงชะลอการสั่งซื้อ ส่งผลให้ราคาข้าวขาว ปรับตัวลงต่อเนื่อง ส่วนข้าวหนึ่ง ผู้ส่งออกยังมีภาระค้างส่งมอบจึงเร่งรับซื้อในราคาสูงขึ้น

ข้าวเปลือกภูมิภาค
ประจำวันที่ 7-8 กรกฎาคม 2551

ชนิด	สัปดาห์ก่อน ต่ำ-สูง	จันทร์	อังคาร	พุธ	พฤหัสบดี	ศุกร์	สัปดาห์นี้ ต่ำ-สูง
------	------------------------	--------	--------	-----	----------	-------	-----------------------

บาท/1000กก.

ข้าวเปลือกเจ้านาปรัง ความชื้นไม่เกิน 15 % ปี 2551

(ราคารับจำนำข้าวเปลือกเจ้า 100% 14,000 บาท, 5% 13,800 บาท, 10% 13,600 บาท, 15% 13,400 บาท)

จังหวัดนครสวรรค์	12000-12500	12000-12500					12000-12500
จังหวัดพิษณุโลก	12000-13000	12000-13000	12000-13000				12000-13000
จังหวัดสุพรรณบุรี	12600-12700	12600-12700	12600-12700				12600-12700
จังหวัดปทุมธานี	11000-12000	11500-12000	11500-12000				11500-12000

ข้าวเปลือกหอมมะลิ ปี 2550/51 (สีได้ต้นข้าว 36-42 กรัม)

(สีได้ต้นข้าว 36 กรัม)

จังหวัดอุดรธานี	14400-15000	14400-14800	14400-14800				14400-14800
จังหวัดสุรินทร์	15000-15100	15000-15100	15000-15100				15000-15100

ข้าวเปลือกหอมจังหวัด ปี 2550/51 (สีได้ต้นข้าว 34-40 กรัม)

(สีได้ต้นข้าว 40 กรัม)

จังหวัดแพร่	12000-13000	12000-12000	12000-12000				12000-13000
-------------	-------------	-------------	-------------	--	--	--	-------------

ข้าวเปลือกหอมปทุมธานีนาปรัง ความชื้นไม่เกิน 15 % ปี 2551

(ราคารับจำนำที่ 42 กรัม 14,000 บาท)

จังหวัดสุพรรณบุรี	12600-13800	12600-12700	12600-12700				12600-12700
-------------------	-------------	-------------	-------------	--	--	--	-------------

ข้าวเปลือกเหนียวเมล็ดยาวนาปี ปี 2550/51

จังหวัดอุดรธานี	9000-9500	8500-8800	8500-8800				8500-8800
-----------------	-----------	-----------	-----------	--	--	--	-----------

กรมการค้าภายใน

สำนักส่งเสริมการค้าสินค้าเกษตร

โทร. 0 2547 5400

ราคาขายส่งข้าว ผลิตภัณฑ์ และกระสอบป่าน

ในตลาดกรุงเทพมหานคร

ประจำวันที่ 7-8 กรกฎาคม 2551

ชนิด	สัปดาห์ก่อน ต่ำ-สูง	จันทร์	อังคาร	พุธ	พฤหัสบดี	ศุกร์	สัปดาห์นี้ ต่ำ-สูง
ขายส่งทั่วไป ความชื้นไม่เกิน 14% เป็นราคาตามตัวอย่างที่ผู้ส่งออกหรือผู้ค้าส่งรับซื้อจากโรงสีหรือซื้อผ่านนายหน้า (หยง) ที่ผู้ส่งออกรับซื้อด้วยเงินสด ไม่รวมกระสอบ (คำนวณราคาซื้อรวมกระสอบป่านชนิดบรรจุ 100 กก. หักด้วยราคากระสอบป่านใช้แล้วหนึ่งครั้ง) ส่งหน้าโรงเก็บข้าวของผู้ซื้อ							
							บาท/100 กก.
ข้าวขาว 100% ชั้น 1	2550-2555	2550-2555	2550-2555				2550-2555
ข้าวใหม่	-	-	-				-
ข้าวขาว 100% ชั้น 2	2400-2405	2400-2405	2400-2405				2400-2405
ข้าวใหม่	2000-2200	2140-2150	2100-2110				2100-2150
ข้าวขาว 100% ชั้น 3	2390-2395	2390-2395	2390-2395				2390-2395
ข้าวใหม่	1990-2180	2120-2130	2080-2090				2080-2130
ข้าวขาว 5%	2350-2355	2350-2355	2350-2355				2350-2355
ข้าวใหม่	1950-2100	2040-2050	2000-2010				2000-2050
ข้าวขาว 10%	2345-2350	2345-2350	2345-2350				2345-2350
ข้าวใหม่	1925-2080	2020-2030	1980-1990				1980-2030
ข้าวขาว 15%	-	-	-				-
ข้าวใหม่	1910-2060	2000-2010	1960-1970				1960-2010
ข้าวขาว 25%	-	-	-				-
ข้าวใหม่	1895-2040	1980-1990	1940-1950				1940-1990
ปลายข้าวขาว เอ.วัน.เลิศ	1400-1650	1540-1550	1540-1550				1540-1550
ข้าวใหม่	1400-1650	1540-1550	1540-1550				1540-1550
ปลายข้าวขาว เอ.วัน.พิเศษ	1390-1630	1510-1520	1510-1520				1510-1520
ข้าวใหม่	1390-1630	1510-1520	1510-1520				1510-1520
ปลายข้าวขาว ซี.วัน*	1020-1030	1020-1030	1020-1030				1020-1030
ข้าวเหนียว กข. 6	1695-1700	1640-1650	1640-1650				1640-1650
ข้าวใหม่	-	-	-				-
ข้าวเหนียว 10% เมล็ดยาว	1545-1550	1490-1500	1490-1500				1490-1500
ข้าวใหม่	-	-	-				-
ข้าวเหนียว 10% เมล็ดสั้น	1445-1450	1390-1400	1390-1400				1390-1400
ข้าวใหม่	-	-	-				-
ปลายข้าวเหนียว เอ.วัน	1220-1255	1220-1230	1220-1230				1220-1230
ข้าวใหม่	-	-	-				-
ข้าวหนึ่ง 100%	2050-2310	2250-2260	2300-2310				2250-2310
ข้าวหนึ่ง 5%	1950-2210	2150-2160	2200-2210				2150-2210
ปลายข้าวหนึ่ง เอ.วัน	1000-1005	1000-1005	1000-1005				1000-1005
ข้าวหอมมะลิ							
100% ชั้น 1	2810-2820	2740-2750	2740-2750				2740-2750
ข้าวใหม่	-	-	-				-
100% ชั้น 2	2710-2720	2670-2680	2670-2680				2670-2680
ข้าวใหม่	-	-	-				-
ปลายข้าวหอมมะลิ	1700-1800	1700-1710	1700-1710				1700-1710
ข้าวใหม่	-	-	-				-
ข้าวหอมจังหวัด	2500-2510	2440-2450	2440-2450				2440-2450
ข้าวใหม่	2500-2510	-	-				-
ข้าวหอมปทุมธานี	2300-2400	2340-2350	2340-2350				2340-2350
ข้าวใหม่	-	-	-				-
ปลายข้าวหอมปทุมธานี	1590-1750	1640-1650	1640-1650				1640-1650
ข้าวใหม่	-	-	-				-

หมายเหตุ* ปลายข้าวขาว ซี.วัน. เป็นราคาที่สืบเพื่อใช้ในการคำนวณอัตราส่งมอบตามโครงการรับจำนำข้าวเปลือก

(7 - 8 กรกฎาคม 2551)

ชนิด	สัปดาห์ก่อน ต่ำ-สูง	จันทร์	อังคาร	พอ	พฤษภาคมดี	ศุกร์	สัปดาห์นี้ ต่ำ-สูง
รำข้าว	ราคาเงินสดไม่รวมกระสอบ ส่งมอบหน้าโรงเก็บข้าวของผู้ซื้อ						บาท/100 กก.
ขาว	825-910	850-855	850-855				850-855
นึ่ง	1005-1065	1005-1010	1005-1010				1005-1010
สกัด	580-640	580-585	580-585				580-585
กล็อง	100-120	100-110	100-110				100-110
ข้าวสาร	(ขายส่งให้ร้านขายปลีก) บาท/100 กก.						
ข้าวสารเจ้า							
100% (ข้าวหอม)	3200-3250	3200-3250	3200-3250				3200-3250
ข้าวใหม่	3200-3250	3200-3250	3200-3250				3200-3250
100%	2600-2650	2600-2650	2600-2650				2600-2650
ข้าวใหม่	2500-2550	2500-2550	2500-2550				2500-2550
5%	2550-2600	2550-2600	2550-2600				2550-2600
ข้าวใหม่	2450-2500	2450-2500	2450-2500				2450-2500
ข้าวสารเหนียว							
สันป่าตอง (เขี้ยววง)							
100% (ใหม่)	2300-2350	2300-2350	2300-2350				2300-2350
5% (ใหม่)	1900-1950	1900-1950	1900-1950				1900-1950
ข้าวสารเหนียว							
10% เมล็ดยาว(ใหม่)	1650-1700	1650-1700	1650-1700				1650-1700
10% เมล็ดสั้น(ใหม่)	1595-1645	1595-1645	1595-1645				1595-1645
ผลิตภัณฑ์ข้าว	ราคาเงินสด (กล็องละ 10 กิโลกรัม)						
แป้งข้าวเจ้าเหนียว							บาท/3 กล็อง
เจ้าไม่น้ำ(3กล็อง)	895-900	895-900	895-900				895-900
เหนียวไม่น้ำ(3กล็อง)	835-840	835-840	835-840				835-840
กระสอบป่าน (ทอในประเทศด้วยใยปอ) ขนาด 29 นิ้ว x 43 นิ้ว ราคาเงินสดส่งมอบถึงร้านผู้ซื้อ							บาท/1 ใบ
ใหม่	33.75-35.00	33.75-35.00	33.75-35.00				33.75-35.00
ใช้แล้ว -ไม่มีตรา	24.00-26.00	24.00-26.00	24.00-26.00				24.00-26.00
- มีตรา	17.00-19.00	17.00-19.00	17.00-19.00				17.00-19.00

ราคาขายปลีกข้าวสารในตลาดกรุงเทพฯ ฯ

ประจำวันที่ 7-8 กรกฎาคม 2551

บาท/15 กก.

ชนิด	สัปดาห์ก่อน	จันทร์	อังคาร	พุธ	พฤหัสบดี	ศุกร์	สัปดาห์นี้
	ต่ำ-สูง						ต่ำ-สูง

100% (ข้าวหอม)

ร้านค้าปลีกทั่วไป	580-590	580-590	580-590				580-590
ข้าวใหม่	520-530	520-530	520-530				520-530

ข้าวสารเจ้า 100%

ร้านค้าปลีกทั่วไป	490-500	490-500	490-500				490-500
ข้าวใหม่	470-480	470-480	470-480				470-480

ข้าวสารเจ้า 5%

ร้านค้าปลีกทั่วไป	440-450	440-450	440-450				440-450
ข้าวใหม่	420-430	420-430	420-430				420-430

ข้าวสารเหนียว

สันป่าตอง (เขี้ยวสูง)

100%	390-400	390-400	390-400				390-400
5%	340-350	340-350	340-350				340-350
10% เมล็ดยาว	260-270	260-270	260-270				260-270
10% เมล็ดสั้น	210-220	210-220	210-220				210-220

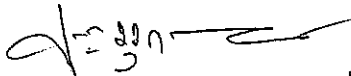
กรมการค้าภายใน

สำนักส่งเสริมการค้าสินค้าเกษตร

โทร. 0 2547 5400

สถานการณ์ทั่วไป

- **ข้าวเปลือก** โรงสีส่วนใหญ่รับซื้อในราคาทรงตัว เนื่องจากตลาดปลายทางชะลอการสั่งซื้อ ขณะที่ผลผลิตออกสู่ตลาดมีปริมาณอย่างสม่ำเสมอ ส่งผลให้ระดับราคาซื้อขายยังคงเคลื่อนไหวอยู่ในเกณฑ์ดี
- **ข้าวสาร** ภาวะการค้าซบเซา ผู้ส่งออกส่วนใหญ่เสนอราคาปรับซื้อต่ำลง เนื่องจากมีสินค้าเพียงพอแล้ว ขณะเดียวกัน ตลาดต่างประเทศยังรอดูสถานการณ์ข้าวของไทยจึงชะลอการรับซื้อ ส่งผลให้ราคาข้าวขาว ปรับตัวลงต่อเนื่อง ส่วนข้าวเหนียว ผู้ส่งออกยังมีภาระค้างส่งมอบจึงเร่งรับซื้อในราคาสูงขึ้น


..... ผู้รายงาน
(นางประชুম กษมาประพฤทธิ)

ข้าวเปลือกหอมมะลิ ปี 2550/51

หน่วย บาท/ตัน

แหล่งราคา	2551	กรกฎาคม 2551																						
	มิ.ย.	เฉลี่ย	1	2	3	4	7	8	9	10	11	14	15	16	21	22	23	24	25	28	29	30	31	
จังหวัดอุดรธานี	15052	14600	14600	14600	14600	14600	14600	14600	14600															
จังหวัดสุรินทร์	15169	15050	15050	15050	15050	15050	15050	15050	15050															
เฉลี่ย	15111	14825	14825	14825	14825	14825	14825	14825	14825															

ราคารับจำนำ ปี 2550/51 9,000 - 9,300 บาท/ตัน

ข้าวเปลือกเหนียว 10 % เมล็ดยาว ปี 2550/51

หน่วย บาท/ตัน

แหล่งราคา	2551	กรกฎาคม 2551																						
	มิ.ย.	เฉลี่ย	1	2	3	4	7	8	9	10	11	14	15	16	21	22	23	24	25	28	29	30	31	
จังหวัดอุดรธานี	9293	8817	8900	8900	8900	8900	8650	8650																

ราคารับจำนำ ปี 2550/51 8,100 บาท/ตัน

ราคาข้าวสารบรรจุถุงที่ห้างสรรพสินค้าจำหน่าย
ประจำวัน 8 กรกฎาคม 2551

บาท / ถุง

ชนิด	หน่วย	ราคา หน้าถุง	ท็อป	ตั้งอ้วนแสง	สหกรณ์กรุงเทพ	เทสโก	บิ๊กซี	คาร์ฟูร์	แมคโคร
ข้าวหอมมะลิ 100%									
บัวทิพย์	5 กก.	230				169			
สุรินทร์ทิพย์	5 กก.	280		230	230				
หงษ์ทอง (แดง)	5 กก.	250	240	220	219	215	223	189*	215
(ใหม่)	5 กก.	280	232*	231	230		234	229	230
มาบุญครอง (แดง)	5 กก.	250	239	204.50	204	210	220	189*	210
มาบุญครอง (เขียว)	5 กก.	230			189				
เกษตร (แดง)	5 กก.	250	210*	199	214		197	200	
เกษตร (เขียว)	5 กก.	240	199*	195	210	192	192	(205)190	183
เบญจรงค์	5 กก.		(280) 209	197		195	195		
นิตรทอง (แดง)	5 กก.	240	215*		230		200	200	
นิตรอุบล (เหลือง)	5 กก.	210	195*	203	203		188	186	185
นครเพชร	5 กก.	230	217*					195	
แสนดี (ดินสยาม)	5 กก.	250			209	190		205	189
ทุ่งกุลลา	5 กก.	300	259	223	241		223		235
ปิ่นเงินเพชร	5 กก.	300	215				198	189	
ไทไท(หอมมะลิอินทรีย์)	5 กก.	300	275	245					
โคโค	5 กก.	230	200						
ดอกบัว	5 กก.	230	212			199	200	204	
เทสโก้(สีทอง)	5 กก.	230				193			
อิมทิพย์ (กินรี)	5 กก.	250	209		193	205	215	230	215
เพื่อนไทย	5 กก.								
# ท็อป	5 กก.	220	209						
ช้างทิพย์	4 กก.	240	215*	211				207	200
ปทุมทอง	5 กก.	220	199*						178
ขามทอง	5 กก.	250	199*						
หอมรุ่ง	5 กก.	230			182	204			
รุ่ง	5 กก.	215							185
ศรีเมือง	5 กก.	250	229						
เอโร่(แดง)	5 กก.	250							183
เอโร่(เงิน)	5 กก.	200							175
ส.เขมรราช	5 กก.	280		245	230				
บัวทอง (แดง)	5 กก.	220	199	194				187	170
เก็กฮวย	5 กก.				177				
บัลเชิดน้อย	5 กก.	230			189				
บิ๊กซี	5 กก.	250					189		
คาร์ฟูร์	5 กก.							169	
ข้าวหอมมะลิ 5%									
หงษ์ทอง (เขียว)	5 กก.	230	229	210	209		215	215	
แสนดี (ทุ่งกุลลา)	5 กก.	240			193			207	(210)185
เอโร่	5 กก.								176
เบญจรงค์	5 กก.	180							180
เกษตร	5 กก.	230							173

ชนิด	หน่วย	ราคา หน้าถุง	ท้อป	ตั้งอ้าวเส็ง	สหกรณ์กรุงเทพ	เทสโก	บิกซี	คาร์ฟูร์	แมคโคร
ข้าวหอมมะลิ 10%									
สุพรรณหงส์ (แดง)	5 กก.	280	205			170			175
เซฟ	5 กก.	210	209						
หงษ์ทอง (ส้ม)	5 กก.	210		215	200		205	200	
เกษตร (ม่วง)	5 กก.	230	191*	185			188	192	
# อิมทิพย์ (เขียว)	5 กก.	240	215						
# คุ่มคำ	5 กก.	185				180			
ท้อป	5 กก.								
ข้าวหอมปทุมธานี 100%									
ฉัตร(ม่วง)	5 กก.	195						167	165*
มานูญครอง (ส้ม)	5 กก.	230		185		200	205	205	
ดอกบัว	5 กก.	210				194		185	189
หงษ์ทอง (ส้ม)	5 กก.	230	229	215	207		225	220	193
เทสโก้(เทา)	5 กก.	200				175			
พุมทิพย์	5 กก.	280							
เอโร่	5 กก.	230							179
ข้าวผสม (ข้าวหอมมะลิและข้าวขาว)									
แสนดี (เขียว)	5 กก.	220						194	170
มานูญครอง (ชมพู)	5 กก.	220		196				199*	
# ชวานาไทย	5 กก.	300	199						
# สุพรรณหงส์	5 กก.					170			
# ฉัตร (ส้ม)	5 กก.	230		176	177	160*	160	160	
# ฉัตรอรุณ(เขียว)	5 กก.	215				150*		150*	150*
# ไวกิ่ง(เขียว)	5 กก.	220						193	168
เกษตร(เขียวอ่อน)	5 กก.	220					179	175	(190)167
TESCO (เขียว)	5 กก.	220				175			
ปิ่นเงิน	5 กก.	250	199				185	(300)182	165
เอโร่	5 กก.	220							167
ระพีรุณ	5 กก.	300					185		
คาร์ฟูร์ (เขียวเข้ม)	5 กก.							175	
บัวทอง(เขียว)	5 กก.	180	170				169	170*	150
บัวทอง(ฟ้า)	5 กก.	200	199	183				180	160
มิตรภาพ (เขียว)	5 กก.	260		191		165			155
ข้าวหอมมะลิและข้าวมันญี่ปุ่น									
ธัญญทิพย์	5 กก.	300	259	223	241				235
ธัญญทิพย์	2 กก.	130	109	89	106				
ดอกมะลิ	2 กก.	100	95		95				
ท้อป	2 กก.	95	90						
เบญจรงค์	5 กก.	280	205				184		
เนเจอร์โจน	1.4 กก.					104			
ข้าวเหนียว									
ธัญญทิพย์	1 กก.	45		44.50					
เทสโก้	5 กก.	180				125			
บัวทิพย์	5 กก.	150				125			
แสนดี	5 กก.	180						176.50	139
คาร์ฟูร์	5 กก.							169	
บิกซี	5 กก.	180					145		
เอโร่	5 กก.	180							135
ฉัตร	5 กก.	185					139		132

ชนิด	หน่วย	ราคา หน้าถุง	ท็อป	ตั้งอ้วเสง	สหกรณ์กรุงเทพ	เทสโก	บิ๊กซี	คาร์ฟูร์	แมคโคร
ข้าวกล้องหอมมะลิ 100 %									
คุ่มค่า	5 กก.	160							
เทสโก้	5 กก.	200				184			
เบญจรงค์	2 กก.	70							
ดอกบัว	2 กก.		86						
เนเจอร์โซน	1.4 กก.	150	112			112			
กฟผ	2 กก.	80	75						
# เกรทชาเวสต์	2 กก.	180	139						
ชัยภูมิพิศ	5 กก.	300			241				235
มานูญครอง	2 กก.	100	100	93.50	93				
เพื่อนไทย	2 กก.								
ไทไท	2 กก.	160	120			111			
# รุอภมะลิ	2 กก.	80							
# หงษ์ทอง	2.5 กก.	110	107		91				
เบญจรงค์	2 กก.								
TOPS	5 กก.								
เทสโก้	2 กก.	90				85			
แสนดี	5 กก.	250							190
ข้าวขาว 100%									
สุพรรณหงส์	5 กก.								
มิตรภาพ	5 กก.			162.50					
ดอกบัว	5 กก.	190	190			178		178	
โคโค	5 กก.	159	149						
หงส์ทอง (น้ำเงิน)	5 กก.	230		204.5	182		205	202	
เพื่อนไทย	5 กก.								
เกษตร(น้ำเงิน)	5 กก.	210	169		166		163	160	
เบญจรงค์	5 กก.	220							160
เทสโก้ (น้ำเงิน)	5 กก.	230				134			
ปิ่นเงิน	5 กก.	250	199				175	160*	
แสนดี	5 กก.	230	205		177	189		192	180
พระพิรุณ	5 กก.	250					175		
ไวกิ่ง	5 กก.	220						150	160
มานูญครอง (ฟ้า)	5 กก.	220	199	172	193	189	189	189	
มานูญครอง (น้ำเงิน)	5 กก.	220							(200)180
ปทุมพิศ	5 กก.								
เอโร่	5 กก.	230							175
บิ๊กซี	5 กก.	230					165		
อิมพิศ	5 กก.	220	210					190	
ข้าวขาว 5%									
โคโค	5 กก.	180	149*						
เอโร่	5 กก.	220							156
แสนดี	5 กก.	220						192	158
บัณฑิตน้อย	5 กก.	170			157				
ช้างคู่โลก	5 กก.	170			157				
ฉัตร(น้ำเงิน)	5 กก.				149				145
ชัยภูมิรักษ์	5 กก.				166				

ชนิด	หน่วย	ราคา หน้าถุง	ท็อป	ตั้งฮั่วเสง	สหกรณ์กรุงเทพ	เทสโก	บีจีสี่	คาร์ฟูร์	แมคโคร
ข้าวขาว 10%									
สุพรรณหงส์	5 กก.								
ชานาไทย	5 กก.	250	189						159
ปทุมทิพย์	5 กก.	230							140
เซฟแพค	5 กก.								153
ท็อปส์	5 กก.	190	190						
ข้าวขาว 25%									
เฟิร์สทไฟรช	5 กก.								
ภัตรา	5 กก.	160					160		
ข้าวอื่น ๆ									
คาร์ฟูร์ 35	5 กก.							145	
กลีกรไทย (ขข 35%)	5 กก.	220					155		
คุ่มค่า (ขข. 35 %)	5 กก.	150				133			
หงษ์ทอง (ข้าวสังข์หยด)	2 กก.	85	85	85			85		

* จัดรายการพิเศษ

กรมการค้าภายใน สำนักส่งเสริมการค้าสินค้าเกษตร โทร 02 5475400

ราคาขายปลีกข้าวสารร้านค้าทั่วไปในตลาดกรุงเทพฯ

ประจำวันที่ 8 กรกฎาคม 2551

หน่วย : บาท

ชนิด	หน่วย	ราคาหน้าถุง	ราคาจำหน่าย
ปรรรจุถุง			
-ข้าวหอมมะลิ 5%			
โชคตาภ	5 กก.		195
แสนดี	5 กก.	240	240
-ข้าวขาว 100%			
มาบุญครอง	5 กก.	220	208 - 220
แสนดี	5 กก.	230	230
ข้าวตวง (ถัง)			
-ข้าวหอมมะลิ			
ส้มโอ	1 กก. /15 กก.		38-40/570-590
แสนดี	1 กก. /15 กก.		38-40/580
สามงู	1 กก. /15 กก.		37-38/550-570
เก้าใบโพธิ์	1 กก. /15 กก.		35-37/530-560
ดวงใจ	1 กก. /15 กก.		37-40/560-580
อื่น ๆ	1 กก. /15 กก.		35-40/520-580
-ข้าวขาว 100%			
คำไล	1 กก. /15 กก.		32-33/480-490
สาดี	1 กก. /15 กก.		33/495
กึ่งมังกร	1 กก. /15 กก.		34-35/495-510
เพชรคู่	1 กก. /15 กก.		31/465
คู่ครัว	1 กก. /15 กก.		35/520
บัวชมพู	1 กก. /15 กก.		34/510
ตราลูกโลกคู่	1 กก. /15 กก.		32-35/480-500
แสนดี	1 กก. /15 กก.		35-36/520
ไวกิ่ง	1 กก. /15 กก.		32-33/480
เรื่องไทย	1 กก. /15 กก.		32-33/480-490
อื่น ๆ	1 กก. /15 กก.		30-32/450-480

รายงานการติดตามภาวะตลาดสินค้า ข้าวโพดและถั่วชนิดต่าง ๆ ในกรุงเทพมหานคร

ประจำวันที่ 8 กรกฎาคม 2551

บาท/ กก.

รายการ	ปี 2550	ปี 2551		การเปลี่ยนแปลง + เพิ่ม - ลด	สถานการณ์
	วันปีก่อน 8 ก.ค. 50	วันก่อน 4 ก.ค. 51	วันนี้ 8 ก.ค. 51		
ราคาขายส่ง					<p>ข้าวโพดและถั่วชนิดต่าง ๆ</p> <p>ข้าวโพดส่วนใหญ่อยู่ในมือพ่อค้าท้องถิ่น ที่ยังชะลอการจำหน่าย เนื่องจากคาดว่าราคาจะมีแนวโน้มสูงขึ้น ขณะที่ผลผลิตออกสู่ตลาดมีปริมาณน้อยลงเพราะเป็นช่วงปลายฤดู ส่งผลให้ราคาข้าวโพดปรับตัวสูงขึ้น</p>
ข้าวโพด					
ไซโล	-	8.80-9.00	10.33-10.50	+ 1.50 ถึง 1.53	
โรงงานอาหารสัตว์	7.35-7.40	9.77-9.83	10.73-10.96	+ 0.96 ถึง 1.13	
ข้าวฟ่าง					
ขาว	-	-	-		
แดง	-	-	-		
ถั่วเขียวผิวมัน					
อย่างดี	24.00-25.00	25.00-26.00	25.00-26.00		
อย่างรอง	22.00-23.00	19.00-20.00	19.00-20.00		
ถั่วดำ	17.00-19.00	23.00-24.00	23.00-24.00		

ผู้รายงาน

(นางประทุม กษมาประพุทธิ)

รายงานการติดตามภาวะตลาด "ผลิตภัณฑ์มันสำปะหลัง"

ประจำวันที่ 8 กรกฎาคม 2551

รายการสินค้า	หน่วย	ปีก่อน วันนี้ 8 ก.ค.51	ปีนี้ (2551)		+ เพิ่ม - ลด	สถานการณ์
			วันก่อน 4 ก.ค.	วันนี้ 8 ก.ค.		
1) ราคาซื้อขายในประเทศ มันเส้น ¹						แป้งมัน ระดับราคาอ่อนตัวลงจากวันก่อน ผลจากความต้องการใช้ภายในและต่างประเทศชะลอตัว ส่วนใหญ่ซื้อในปริมาณที่พอใช้ ประกอบกับผู้ผลิต นำสินค้าในสต็อกออกจำหน่ายเพิ่มขึ้น
- ส่งมอบ ณ คลังสินค้าเขต จ.อยุธยา	บาท/กก.		5.40-5.55	5.40-5.55		
- ส่งมอบ ณ คลังสินค้าเขต จ.ชลบุรี	บาท/กก.		5.60-5.80	5.60-5.80		
แป้งมันประเภทสตาร์ช ชั้นพิเศษ ²						
- ส่งมอบ ณ คลังสินค้าเขตกรุงเทพและปริมณฑล	บาท/กก.		11.60-11.80	11.50-11.70	-0.10	
2) ราคาส่งออก F.O.B. มันเส้น ¹	US\$/ตัน		190	190		
	บาท/กก.		5.93	5.93		
แป้งมันประเภทสตาร์ช ชั้นพิเศษ ²	US\$/ตัน		370-390	360-380	-10	
	บาท/กก.		12.32-12.98	12.00-12.68	-0.30 ถึง -0.32	
มันอัดเม็ดแข็ง	US\$/ตัน		-	-		
	บาท/กก.		-	-		
3) ราคาขายส่งตลาด กทม.						
แป้งมัน - ซุปเปอร์ไฮเกรด	บาท/กก.	11.00-12.00	13.20-13.40	13.00-13.20	-0.20	ผู้รายงาน..... (นางกฤษณา พลศักดิ์) ผู้ตรวจ..... (นางประทุม กษมาประพทธี)
- ละเอียดย่างดี	บาท/กก.	14.00-15.00	18.00-18.25	17.70-18.00	-0.25 ถึง -0.30	
- ละเอียดย่างรอง	บาท/กก.	13.50-14.00	17.00-17.40	17.00-17.40		
- สาคุเม็ดเล็ก	บาท/กก.	15.00-16.00	18.20-18.60	18.00-18.50	-0.10 ถึง -0.20	
- สาคุเม็ดใหญ่	บาท/กก.	18.00-19.00	19.30-19.80	19.00-19.50	-0.30	
* อัตราแลกเปลี่ยน ณ วันที่ 7 กรกฎาคม 2551(33.3816)						

รายงานการติดตามภาวะตลาด "หอมแดง" ในกรุงเทพมหานคร
ประจำวันที่ 8 กรกฎาคม 2551

บาท/กก.

รายการสินค้า	ราคาขายส่ง			+ เพิ่ม - ลด	ราคาขายปลีก			+ เพิ่ม - ลด	สถานการณ์
	วันนี้	ปีนี้ (2551)			วันนี้	ปีนี้ (2551)			
	ปีก่อน	วันก่อน	วันนี้		ปีก่อน	วันก่อน	วันนี้		
	8 ก.ค.50	4 ก.ค.	8 ก.ค.		8 ก.ค.50	4 ก.ค.	8 ก.ค.		
หอมแดงภาคเหนือมัดจุกหัวใหญ่	18-19	46-48	50-52	+4	28-30	56-60	58-60	+2	หอมแดง ผลผลิตมีปริมาณออกสู่ตลาดลดลง ราคาปรับตัวสูงขึ้น เนื่องจากสินค้าในแหล่งผลิตเหลือน้อย ประกอบกับเป็นช่วงต้นฤดูหอมฝน สินค้าจึงมีออกสู่ตลาด ไม่มากนัก ในขณะที่ภาวะการซื้อขายมีความคล่องตัว ทำให้ผู้ค้าปรับราคาจำหน่ายสูงขึ้น
หัวกลาง	15-16	42-45	46-48	+3 ถึง 4	24-26	50-54	54-56	+2 ถึง 4	
หัวเล็ก	13-14	36-38	36-38		22-24	44-46	44-46		
หอมแดงภาคเหนือตัดจุกหัวใหญ่	21-23	52-54	55-56	+2 ถึง 3	32-36	60-66	64-66	+4	
หัวกลาง	17-19	46-48	50-52	+4	28-30	54-58	58-60	+2 ถึง 4	
หัวเล็ก	15-16	38-40	38-40		25-26	48-50	48-50		
หอมแดงศรีสะเกษมัดจุกหัวใหญ่	-	-	-		-	-	-		
หัวกลาง	-	-	-		-	-	-		
หัวเล็ก	-	-	-		-	-	-		
หอมแดงศรีสะเกษตัดจุกหัวใหญ่	-	-	-		-	-	-		
หัวกลาง	-	-	-		-	-	-		
หัวเล็ก	-	-	-		-	-	-		

ผู้รายงาน.....

(นางกฤษณา พลศักดิ์)

ผู้ตรวจ.....

(นางประชุม กษมาประพฤทธิ)

รายงานการติดตามภาวะตลาด "ปาล์มน้ำมัน และน้ำมันปาล์ม" ในกรุงเทพมหานคร


ประจำวันที 8 กรกฎาคม 2551

f: ราคาปาล์ม/ลิตร

รายการ	หน่วย	ราคาขายส่ง			+ เพิ่มขึ้น - ลดลง	ภาวะการค้า
		ราคาวันปีก่อน	ราคาวันก่อน	ราคาวันนี้		
		8 ก.ค. 50	7 ก.ค. 51	8 ก.ค. 51		
ผลปาล์มทะเลลาย (ราคาโรงสกัดรับซื้อ)						
คุณภาพ เบอร์เช็นต์น้ำมัน (คละ)	บาท/กก.	4.30 - 4.75	5.80 - 6.30	5.80 - 6.30		ผลปาล์มทะเลลาย ราคาลดลง เนื่องจากภาวะตลาดน้ำมันปาล์มชะลอตัว โรงงานสกัดต่างรอดูสถานการณ์ จึงปรับราคารับซื้อผลปาล์ม ลดลง เพื่อให้สอดคล้องกับภาวะตลาด
- จ.กระบี่	บาท/กก.	4.50 - 4.75	5.90 - 6.20	5.90 - 6.10	-0.10	
- จ.สุราษฎร์ธานี	บาท/กก.	4.40 - 4.75	5.80 - 6.10	5.80 - 6.05	-0.05	
- จ.ชุมพร	บาท/กก.	4.30 - 4.70	6.00 - 6.30	5.90 - 6.30	-0.10	
- จ.ตรัง	บาท/กก.	4.45 - 4.65	6.15 - 6.30	6.00 - 6.30	-0.15	
- จ.สตูล	บาท/กก.	4.30 - 4.55	5.80 - 6.10	5.80 - 6.10		
คุณภาพ เบอร์เช็นต์น้ำมัน (15%)	บาท/กก.	3.97 - 4.45	5.20 - 6.10	5.20 - 6.10		
- จ.กระบี่	บาท/กก.	4.45	5.30	5.30		
- จ.สุราษฎร์ธานี	บาท/กก.	3.97	5.20	5.20		
- จ.ชุมพร	บาท/กก.	4.30	5.40	5.30	-0.10	
- จ.ตรัง	บาท/กก.	4.45	6.10	6.10		
- จ.สตูล	บาท/กก.	4.30	5.80	5.80		
คุณภาพ เบอร์เช็นต์น้ำมัน (17%)	บาท/กก.	4.55 - 4.75	6.10 - 6.30	6.05 - 6.30	-0.05	น้ำมันปาล์มดิบ ราคาลดลง นอกจากภาวะตลาดจะชะลอตัวแล้ว ความ ผันผวนของราคาน้ำมันปาล์มดิบตลาดมาเลเซียกลับอ่อนตัวลง และ ราคาผลปาล์มปรับตัวลดลงเป็นลำดับ โรงงานสกัดจึงปรับราคา จำหน่ายน้ำมันปาล์มดิบลดลง เพื่อให้ตลาดคล่องตัวขึ้น
- จ.กระบี่	บาท/กก.	4.75	6.20	6.10	-0.10	
- จ.สุราษฎร์ธานี	บาท/กก.	4.75	6.10	6.05	-0.05	
- จ.ชุมพร	บาท/กก.	4.70	6.30	6.30		
- จ.ตรัง	บาท/กก.	4.65	6.30	6.30		
- จ.สตูล	บาท/กก.	4.55	6.10	6.10		
ผลปาล์มร่วง จ.ชุมพร	บาท/กก.	6.30 - 6.70	7.00 - 7.80	7.00 - 7.80		
น้ำมันปาล์มดิบ (ราคาซื้อขายทั่วไปส่งมอบถึงผู้ซื้อ)						
- เกรด A (น้ำมันจากเปลือก)	บาท/กก.	25.25 - 25.50	36.75 - 37.00	36.25 - 36.50	-0.50	
- เกรด B (น้ำมันรวม)	บาท/กก.	24.00 - 24.25	35.25 - 35.50	34.75 - 35.00	-0.50	
น้ำมันเมล็ดในปาล์มดิบ	บาท/กก.	27.25 - 27.75	42.50 - 43.00	42.50 - 43.00		

รายการ	หน่วย	ราคาขายส่ง			+ เพิ่มขึ้น - ลดลง	ภาวะการค้า
		ราคาวันปีก่อน	ราคาวันก่อน	ราคาวันนี้		
		8 ก.ค. 50	7 ก.ค. 51	8 ก.ค. 51		
น้ำมันปาล์มบริสุทธิ์ *(ราคาซื้อขายทั่วไปส่งมอบถึงผู้ซื้อ)						
- โอเลอิน	บาท/กก.	31.14 - 31.51	44.60	44.60		
- สเตอริน	บาท/กก.	25.00 - 25.25	34.50 - 35.00	34.50 - 35.00		
น้ำมันปาล์มสำเร็จรูป (ราคารวม VAT)						
- ราคาขายส่ง (โรงกลั่นส่งมอบถึงมือ)						
- ชนิดบรรจุปีบ 12.50 กก.	บาท/กก.	37.60 - 38.00	52.00	52.00		
- ตรามรกต	บาท/ปีบ	470	650	650		
- ตราหยก	บาท/ปีบ	475	650	650		
- ตราโอลีน	บาท/ปีบ	470	650	650		
- ตราเกสร	บาท/ปีบ	470	650	650		
- ชนิดบรรจุขวด 1 ลิตร (12 ขวด/หีบ)	บาท/ขวด	35.42 - 36.25	47.50	47.50		
- ตรามรกต	บาท/หีบ	425	570	570		
- ตราหยก	บาท/หีบ	435	570	570		
- ตราโอลีน	บาท/หีบ	425	570	570		
- ตราเกสร	บาท/หีบ	435	570	570		
- ราคาขายปลีก ในตลาดกรุงเทพฯ						
- ชนิดบรรจุปีบ	บาท/กก.	38 - 40	52 - 55	52 - 55		
- ชนิดบรรจุขวด 1 ลิตร	บาท/ขวด	37 - 38	47.50 - 48.00	47.50 - 48.00		
ตลาดมาเลเซีย		(6 ก.ค. 50)	(4 ก.ค. 51)	(7 ก.ค. 51)		
- น้ำมันปาล์มดิบ (Crude Palm Oil)	ริงกิต/ตัน	2,626.25	3,620.00	3,575.00		
"	บาท/กก.	25.73	37.01	36.64	-0.37	
- น้ำมันบริสุทธิ์ (RBD Palm Olein)	USD/ตัน	797.50	1,232.50	1,210.00		
"	บาท/กก.	27.13	41.23	40.72	-0.51	
- สเตียรินบริสุทธิ์ (RBD Stearin)	USD/ตัน	765.00	975.00	965.00		
"	บาท/กก.	26.03	32.61	32.48	-0.13	
หมายเหตุ : * น้ำมันปาล์มบริสุทธิ์เป็นราคาไม่รวม VAT						

อัตราแลกเปลี่ยน US\$ = 33.6550 บาท (อัตรากลาง)
 1 ริงกิต = 10.2502 บาท (อัตรากลาง)
 (7 ก.ค. 51)

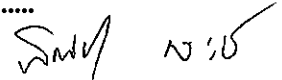

 ผู้รายงาน
 (-นางอมราพร อินทร์แมน)

รายงานการติดตามภาวะตลาด ยางพารา

ประจำวันที่ 8 กรกฎาคม 2551

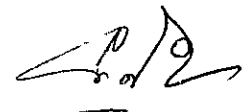
รายการ	หน่วย บาท	วันนี้ปีก่อน	ราคาวันก่อน	ราคาวันนี้	+ เพิ่มขึ้น	ภาวะการค้า	
		6 ก.ค.50	7 ก.ค. 51	8 ก.ค. 51	- ลดลง		
ยางแผ่นดิบชั้น 3							
ราคาเกษตรกรขายได้							
- จ.สุราษฎร์ธานี	กก.	61.40	100.35	100.45	+0.10	ยางพารา ราคาเคลื่อนไหวตามความผันผวนการของตลาดต่างประเทศ	
- จ.สงขลา	กก.	61.65	101.25	101.25	-		
- นครศรีธรรมราช	กก.	61.10	100.45	100.40	-0.05		
ราคาตลาดกลาง							
- จ.สุราษฎร์ธานี	กก.	63.39	102.57	102.39	-0.18		
- จ.สงขลา	กก.	63.50	102.57	102.61	+0.04		
- จ.นครศรีธรรมราช	กก.	63.39	102.57	102.67	+0.10		
ยางแผ่นรมควันชั้น 3							
ราคา FOB ชั้น 3 กรุงเทพ	กก.	70.85	109.75	109.25	-0.50		

ผู้รายงาน.....


 (นางสาวพิณษา กระบี่ทอง)

รายงานการติดตามภาวะตลาดสินค้าในกรุงเทพมหานคร
 ประจำวันที่ 8 กรกฎาคม 2551 สิบเวลา 9.00 - 12.00 น.

หน่วย : บาท/กก.

ลำดับ ที่	รายการ	ราคาขายส่ง (ตลาดปากคลอง)				ราคาขายปลีก (ตลาดทั่วไป)								สถานการณ์
		คณะ			เปลี่ยนแปลง +เพิ่ม -ลด	คณะ			เปลี่ยนแปลง +เพิ่ม -ลด	คัด			เปลี่ยนแปลง +เพิ่ม -ลด	
		วันเน็ปีก่อน 8 กค.50	วันก่อน 7 กค.51	วันนี้ 8 กค.51		วันเน็ปีก่อน 8 กค.50	วันก่อน 7 กค.51	วันนี้ 8 กค.51		วันเน็ปีก่อน 8 กค.50	วันก่อน 7 กค.51	วันนี้ 8 กค.51		
ผักใบ														
1	ผักคะน้า	28-30	12-15	12-15		32-35	18-20	18-20		40-45	25-30	25-30		มะเขือเทศสีดา ราคาปรับตัวสูงขึ้น เนื่องจาก ผลผลิตใกล้หมดรุ่น ถั่วฝักยาว ราคาอ่อนตัวลง จากสภาพอากาศ ที่เอื้อต่อการเพาะปลูก ทำให้การเจริญเติบโตเร็ว และได้ผลผลิตสูง
2	ผักบุ้งจีน	10-12	6-10	6-10		15-18	12-15	12-15		22-25	18-20	18-20		
3	ผักกวางตุ้ง	8-10	8-10	8-10		12-15	15-20	15-20		18-20	22-25	22-25		
4	ผักกาดหอม	70-80	25-30	25-30		75-80	30-35	30-35		90-100	38-40	38-40		
5	ผักกาดขาวปลี	12-15	8-10	8-10		18-20	15-18	15-18		25-30	20-25	20-25		
6	กะหล่ำปลี	8-11	8-10	8-10		15-18	15-18	15-18		20-25	20-25	20-25		
7	ผักชี*	140-150	80-90	80-90		15-16	9-10	9-10		21-22	11-12	11-12		
8	ต้นหอม*	50-60	40-50	40-50		6-7	6-7	6-7		8-9	8-9	8-9		
9	ชี้น้ำยา*	80-100	40-50	40-50		9-10	6-7	6-7		11-12	8-9	8-9		
ผักผล														
1	มะระจีน	18-25	20-24	20-24		25-30	24-26	24-26		32-35	28-30	28-30		มะเขือเทศสีดา ราคาปรับตัวสูงขึ้น เนื่องจาก ผลผลิตใกล้หมดรุ่น ถั่วฝักยาว ราคาอ่อนตัวลง จากสภาพอากาศ ที่เอื้อต่อการเพาะปลูก ทำให้การเจริญเติบโตเร็ว และได้ผลผลิตสูง
2	มะเขือเทศสีดา	25-28	18-22	24-26	+4ถึง6	30-35	25-30	28-32	+2ถึง3	38-40	35-40	35-40		
3	มะเขือเทศผลใหญ่	18-20	18-20	18-20		22-25	28-30	28-30		30-35	35-40	35-40		
4	มะเขือเจ้าพระยา	18-20	12-15	12-15		22-25	20-25	20-25						
5	ถั่วฝักยาว	28-35	25-30	15-20	-10	35-40	30-35	25-28	-5ถึง-7	45-50	38-40	30-35	-5ถึง-8	
6	แตงกวา	14-16	10-15	10-15		18-22	15-18	15-18		22-25	20-25	20-25		
7	พริกเขียว	10-12	10-14	10-14		12-14	14-16	14-16		18-20	18-20	18-20		
8	พริกสดชี้ฟ้า*	15-20	30-35	30-35		3-5	5-6	5-6						
9	พริกชี้หนู (จินดา)*	20-25	25-30	25-30		3-5	4-5	4-5						
10	มะนาวแป้น (เบอร์ 1-2)/ผล	1.00-1.30	1.20-1.50	1.20-1.50		1.50-1.75	1.75-2.00	1.75-2.00						
	(เบอร์ 3-4)/ผล	0.50-0.90	0.70-1.00	0.70-1.00		0.75-1.25	1.00-1.50	1.00-1.50						
ผักหัว														
1	กะหล่ำดอก	28-32	22-24	22-24		35-40	25-30	25-30		45-50	35-40	35-40		 (นางสาวพิลิกา สุวรรณลักษณ์) (ผู้รายงาน)
2	หัวผักกาด	15-18	12-15	12-15		20-25	18-20	18-20		28-30	22-25	22-25		
ผักน้ำ														
1	ผักกะเจต** (1 กำ)	15-20	13-18	13-18		20-25	20-25	20-25						
2	ผักบุ้งไทย** (10 กำ)	50-60	60-70	60-70		6-7	8-9	8-9						
อื่น ๆ														
1	หน่อไม้ฝรั่ง	45-50	45-55	45-55		50-55	55-60	55-60		58-60	62-65	62-65		
2	ข้าวโพดฝักอ่อน	24-26	22-24	22-24		28-30	28-30	28-30						

หมายเหตุ * ราคาขายปลีก หน่วย : บาท/ขีด

**ราคาขายปลีก หน่วย : บาท/กำ

รายงานการติดตามภาวะตลาด "ผลไม้" ในกรุงเทพมหานคร

ประจำวันที่ 8 กรกฎาคม 2551

รายการ	หน่วย บาท	ราคาขายส่ง			+ เพิ่มขึ้น - ลดลง	ราคาขายปลีก			+ เพิ่มขึ้น - ลดลง	ภาวะการค้า
		ปีก่อน 8 ก.ค. 50	วันก่อน 4 ก.ค.51	วันนี้ 8 ก.ค. 51		ปีก่อน 8 ก.ค. 50	วันก่อน 4 ก.ค. 51	วันนี้ 8 ก.ค. 51		
1. ส้มเขียวหวาน										เงาะโรงเรียน และมังคุด เป็นช่วง ปลายฤดูผลผลิตภาคตะวันออก ปริมาณสินค้า ออกสู่ตลาดไม่มากนัก ราคาจำหน่ายปรับตัว สูงขึ้น
เบอร์ 6	กก.	27 - 32	25 - 30	25 - 30		35 - 38	35 - 40	35 - 40		
เบอร์ 5	กก.	20 - 27	22 - 23	22 - 23		30 - 35	30 - 32	30 - 32		
เบอร์ 4	กก.	15 - 18	18 - 20	18 - 20		20 - 25	25 - 28	25 - 28		
2. ส้มโอ										
พันธุ์ทองดี ใหญ่	ผล	25 - 30	25 - 30	25 - 30		30 - 35	30 - 35	30 - 35		
พันธุ์ทองดี เล็ก	ผล	18 - 20	18 - 20	18 - 20		20 - 25	20 - 25	20 - 25		
3. มะละกอแขกดำ	กก.	25 - 30	12 - 15	12 - 15		30 - 35	18 - 25	18 - 25		
4. แตงโมพันธุ์กินรี	กก.	12 - 13	13 - 14	13 - 14		15 - 20	18 - 20	18 - 20		
5. กุ้งขาวมทอง(ใหญ่)	ผล.	2.00 - 2.50	2.00 - 2.50	2.00 - 2.50		2.50 - 3.00	2.50 - 3.00	2.50 - 3.00		
6. กุ้งน้ำว้า	หวี	12 - 14	12 - 18	12 - 18		15 - 25	15 - 25	15 - 25		
7. กุ้งไข่ (ใหญ่)	หวี	16 - 18	14 - 17	14 - 17		20 - 28	20 - 25	20 - 25		
กุ้งไข่ (กลาง)	หวี	12 - 14	10 - 13	10 - 13		15 - 18	15 - 18	15 - 18		
8. ฝรั่ง สาลี่ (กละ)	กก.	12 - 13	15 - 18	15 - 18		15 - 18	18 - 20	18 - 20		
ฝรั่ง (คัด)	กก.	18 - 20	20 - 22	20 - 22		20 - 25	22 - 25	22 - 25		
9. สับปะรดศรีราชา										
เบอร์ 1	กก.	10.00 - 12.00	10.00 - 12.00	10.00 - 12.00		15 - 17	15 - 17	15 - 17		
เบอร์ 2	กก.	8.00 - 9.00	8.00 - 9.00	8.00 - 9.00		13 - 14	13 - 14	13 - 14		
เบอร์ 3	กก.	6.00 - 7.00	6.00 - 7.00	6.00 - 7.00		10 - 12	10 - 12	10 - 12		

รายการ	หน่วย บาท	ราคาขายส่ง			+ เพิ่มขึ้น	ราคาขายปลีก			+ เพิ่มขึ้น	ภาวะการค้า
		ปีก่อน	วันก่อน	วันนี้	- ลดลง	ปีก่อน	วันก่อน	วันนี้	- ลดลง	
		8 ก.ค. 50	4 ก.ค. 51	8 ก.ค. 51		8 ก.ค. 50	4 ก.ค. 51	8 ก.ค. 51		
10. เงาะ โรงเรียน	กก.	12 - 14	15 - 18	18 - 20	+2ถึง3	18 - 20	18 - 23	20 - 25	+2	
11. ทุเรียนพันธุ์หมอนทอง	กก.	30 - 32	35 - 38	35 - 38		38 - 40	45 - 50	45 - 50		
12. มังคุด (ผิวมัน)	กก.	16 - 20	30 - 40	35 - 45	+5	25 - 30	35 - 45	40 - 50	+5	
มังคุด (ผิวกละ)	กก.	12 - 15	20 - 28	25 - 28	+5	18 - 20	30 - 35	35 - 40	+5	
13. ลองกอง เบอร์ A	กก.	-	50 - 55	50 - 55		-	60 - 65	60 - 65		
ลองกอง เบอร์ B	กก.	25 - 35	30 - 35	30 - 35		35 - 50	45 - 50	45 - 50		
14. ลิ้นจี่พันธุ์จักรพรรดิ	กก.	35 - 60	40 - 55	40 - 55		40 - 65	50 - 60	50 - 60		
15. น้อยหน้า	กก.	30 - 35	40 - 45	40 - 45		35 - 45	45 - 50	45 - 50		
16. ลำไยพันธุ์อีดอ	กก.	-	20 - 30	20 - 30		-	25 - 40	25 - 40		

ผู้ตรวจ



(นางสาวผลิกา สุวรรณลักษณ์)

ผู้รายงาน



(นางสาวพิชชา กระจีทอง)