

**ภาวะตลาดสินค้าข้าว ประจำวันที่ 23 กรกฎาคม 2551**

ชนิด	สัปดาห์ก่อน ต่ำ-สูง	วันนี้อย่างก่อน 19 ก.ค. 50	วันก่อน 22 ก.ค. 51	วันนี้ 23 ก.ค. 51	เปรียบเทียบ วันนี้/วันก่อน
<b>ข้าวเปลือกเจ้านาปรัง ความชื้นไม่เกิน 15 % ปี 2551</b>					
(ราคารับจำนำข้าวเปลือกเจ้า 100 % 14,000 บาท, 5% 13,800 บาท, 10% 13,600 บาท, 15% 13,400 บาท)					
จังหวัดนครสวรรค์	12.00-12.50	6.20-6.30	12.50-13.00		
จังหวัดพิษณุโลก	12.00-13.00	6.00-6.30	12.00-13.00	12.00-13.00	
จังหวัดสุพรรณบุรี	12.60-12.70	6.30-6.40	12.60-12.70	12.60-12.70	
จังหวัดปทุมธานี	11.50-12.00	6.30-6.40	12.00-12.50	12.00-12.50	
<b>ข้าวเปลือกหอมมะลิ ปี 2550/51 (ราคารับจำนำ ปี 2550/51 9,000 - 9300 บาท/ตัน สีได้ตันข้าว 36-42 กรัม)</b>					
(สีได้ตันข้าว 36 กรัม)					
จังหวัดอุดรธานี	14.40-14.80	9.00-9.20	14.40-14.80	14.40-14.80	
จังหวัดสุรินทร์	15.00-15.10	9.00-9.10	15.00-15.10	15.00-15.10	
<b>ข้าวเปลือกหอมปทุมธานีนาปรัง ความชื้นไม่เกิน 15 % ปี 2551</b>					
(ราคารับจำนำที่ 42 กรัม 14,000 บาท)					
จังหวัดสุพรรณบุรี	12.60-12.70	6.50-6.70	12.60-12.70	12.60-12.70	
<b>ข้าวเปลือกเหนียวเมล็ดยาวนาปี ปี 2550/51 (ราคารับจำนำ ปี 2550/51 8,100 บาท/ตัน)</b>					
จังหวัดอุดรธานี	8.50-8.80	12.60-12.80	8.50-8.80	8.50-8.80	
<b>ข้าวสาร</b>					
ข้าวขาว 100% ชั้น 2 (ใหม่)	22.00-22.10	10.65-10.70	22.40-22.50	22.40-22.50	
ข้าวขาว 5% (ใหม่)	21.00-21.10	10.30-10.35	21.40-21.50	21.40-21.50	
ปลายข้าว เอ.วัน .เลิศ (ใหม่)	15.00-15.10	8.30-8.35	14.40-14.50	14.40-14.50	
ข้าวเหนียว 100%	24.00-24.10	10.75-10.80	24.90-25.00	24.90-25.00	
ปลายข้าวเหนียว เอ.วัน	10.00-10.05	7.55-7.60	10.00-10.05	10.00-10.05	
ข้าวหอมมะลิ 100% ชั้น 2	26.40-26.80	17.40-17.60	26.40-26.50	26.40-26.50	
ปลายข้าวหอมมะลิ	17.00-17.10	9.90-9.95	16.90-17.00	16.90-17.00	
ข้าวหอมจังหวัด	24.40-24.50	16.80-17.00	24.40-24.50	24.40-24.50	
ข้าวหอมปทุมธานี	23.40-23.50	12.70-12.90	23.40-23.50	23.40-23.50	
ปลายข้าวหอมปทุมธานี	16.40-16.50	9.10-9.15	16.50-16.60	16.50-16.60	
ข้าวเหนียว 10% เมล็ดยาว	14.90-15.00	21.20-21.40	14.90-15.00	14.90-15.00	
ปลายข้าวเหนียว เอ.วัน	12.20-12.30	15.30-15.50	12.00-12.10	<b>13.00-13.10</b>	<b>+ 1.00</b>
รำข้าวขาว	8.50-8.55	6.30-6.40	8.50-8.55	8.50-8.55	
<b>ข้าวสารขายปลีก</b>					
ข้าวหอมมะลิ	34.66-39.33	24.66-25.33	34.66-39.33	34.66-39.33	
ข้าวขาว 100%	31.33-33.33	16.00-17.33	31.33-33.33	31.33-33.33	
ข้าวเหนียว 10% เมล็ดยาว	17.33-18.00	21.33-22.00	17.33-18.00	17.33-18.00	

**สถานการณ์ทั่วไป**

- ข้าวเปลือก ภาวะการค้าขบเซา ระดับราคาซื้อขายยังคงทรงตัวต่อเนื่องจากวันก่อน

- ปริมาณข้าวเปลือก ปริมาณซื้อขาย ณ ท่าข้าวลาดยาวจังหวัดนครสวรรค์และตลาดกลางสินค้าเกษตร

จังหวัดพิษณุโลก เมื่อวันที่ 22 กรกฎาคม 2551 มีปริมาณ 210 และ 35 เมตริกตัน ตามลำดับ

- ข้าวสาร ราคาข้าวโดยรวมทรงตัวอยู่ในเกณฑ์ดี มีเพียง ปลายข้าวเหนียว ราคาปรับตัวสูงขึ้น

เนื่องจากมีคำสั่งซื้อจากต่างประเทศ ผู้ส่งออกจึงเร่งรับซื้อเพื่อส่งมอบให้ทันตามกำหนด

**ข้าวเปลือกภูมิภาค**  
**ประจำวันที่ 21 - 23 กรกฎาคม 2551**

ชนิด	สัปดาห์ก่อน ต่ำ-สูง	จันทร์	อังคาร	พุธ	พฤหัสบดี	ศุกร์	สัปดาห์นี้ ต่ำ-สูง
------	------------------------	--------	--------	-----	----------	-------	-----------------------

บาท/1000กก.

**ข้าวเปลือกเจ้านาปรัง ความชื้นไม่เกิน 15 % ปี 2551**

(ราคารับจำนำข้าวเปลือกเจ้า100% 14,000บาท, 5% 13,800 บาท, 10% 13,600 บาท, 15% 13,400 บาท)

จังหวัดนครสวรรค์	12000-12500	<b>12500-13000</b> <small>(20 ก.ค. 51)</small>	12500-13000				12500-13000
จังหวัดพิษณุโลก	12000-13000	12000-13000	12000-13000	12000-13000			12000-13000
จังหวัดสุพรรณบุรี	12600-12700	12600-12700	12600-12700	12600-12700			12600-12700
จังหวัดปทุมธานี	11000-12000	<b>12000-12500</b>	12000-12500	12000-12500			12000-12500

**ข้าวเปลือกหอมมะลิ ปี 2550/51 (สีได้ต้นข้าว 36-42 กรัม)**

(สีได้ต้นข้าว 36 กรัม)

จังหวัดอุดรธานี	14400-14800	14400-14800	14400-14800	14400-14800			14400-14800
จังหวัดสุรินทร์	15000-15100	15000-15100	15000-15100	15000-15100			15000-15100

**ข้าวเปลือกหอมปทุมธานีนาปรัง ความชื้นไม่เกิน 15 % ปี 2551**

(ราคารับจำนำที่ 42 กรัม 14,000 บาท)

จังหวัดสุพรรณบุรี	12600-12700	12600-12700	12600-12700	12600-12700			12600-12700
-------------------	-------------	-------------	-------------	-------------	--	--	-------------

**ข้าวเปลือกเหนียวเมล็ดยาวนาปี ปี 2550/51**

จังหวัดอุดรธานี	8500-8800	8500-8800	8500-8800	8500-8800			8500-8800
-----------------	-----------	-----------	-----------	-----------	--	--	-----------

กรมการค้าภายใน

สำนักส่งเสริมการค้าสินค้าเกษตร

โทร. 0 2547 5400

ราคาขายส่งข้าว ผลิตภัณฑ์ และกระสอบป่าน

ในตลาดกรุงเทพมหานคร

ประจำวันที่ 21-23 กรกฎาคม 2551

ชนิด	สัปดาห์ก่อน ต่ำ-สูง	จันทร์	อังคาร	พุธ	พฤหัสบดี	ศุกร์	สัปดาห์นี้ ต่ำ-สูง
ขายส่งทั่วไป ความชื้นไม่เกิน 14% เป็นราคาตามตัวอย่างที่ผู้ส่งออกหรือผู้ค้าส่งรับซื้อจากโรงสีหรือซื้อผ่านนายหน้า (หญิง) ที่ผู้ส่งออกรับซื้อด้วยเงินสด ไม่รวมกระสอบ (คำนวณราคาซื้อรวมกระสอบป่านชนิดบรรจุ 100 กก.หักด้วยราคากระสอบป่านใช้แล้วหนึ่งครั้ง) ส่งหน้าโรงเก็บข้าวของผู้ซื้อ							
							บาท/100 กก.
ข้าวขาว 100% ชั้น 1	2550-2555	2550-2555	2550-2555	2550-2555	2550-2555		2550-2555
ข้าวใหม่	-	-	-	-	-		-
ข้าวขาว 100% ชั้น 2	2400-2405	2400-2405	2400-2405	2400-2405	2400-2405		2400-2405
ข้าวใหม่	2200-2210	<b>2250-2260</b>	<b>2240-2250</b>	2240-2250	2240-2250		2240-2260
ข้าวขาว 100% ชั้น 3	2390-2395	2390-2395	2390-2395	2390-2395	2390-2395		2390-2395
ข้าวใหม่	2180-2190	<b>2230-2240</b>	<b>2220-2230</b>	2220-2230	2220-2230		2220-2240
ข้าวขาว 5%	2350-2355	2350-2355	2350-2355	2350-2355	2350-2355		2350-2355
ข้าวใหม่	2100-2110	<b>2150-2160</b>	<b>2140-2150</b>	2140-2150	2140-2150		2140-2160
ข้าวขาว 10%	2345-2350	2345-2350	2345-2350	2345-2350	2345-2350		2345-2350
ข้าวใหม่	2080-2090	<b>2130-2140</b>	<b>2120-2130</b>	2120-2130	2120-2130		2120-2140
ข้าวขาว 15%	-	-	-	-	-		-
ข้าวใหม่	2060-2070	<b>2110-2120</b>	<b>2100-2110</b>	2100-2110	2100-2110		2100-2120
ข้าวขาว 25%	-	-	-	-	-		-
ข้าวใหม่	2040-2050	<b>2090-2100</b>	<b>2080-2090</b>	2080-2090	2080-2090		2080-2100
ปลายข้าวขาว เอ.วัน.เลิศ	1500-1510	1500-1510	<b>1440-1450</b>	1440-1450	1440-1450		1440-1510
ข้าวใหม่	1500-1510	1500-1510	<b>1440-1450</b>	1440-1450	1440-1450		1440-1510
ปลายข้าวขาว เอ.วัน.พิเศษ	1470-1480	1470-1480	<b>1410-1420</b>	1410-1420	1410-1420		1410-1480
ข้าวใหม่	1470-1480	1470-1480	<b>1410-1420</b>	1410-1420	1410-1420		1410-1480
ปลายข้าวขาว ซี.วัน*	1020-1030	1020-1030	1020-1030	1020-1030	1020-1030		1020-1030
ข้าวเหนียว กข. 6	1640-1650	1640-1650	1640-1650	1640-1650	1640-1650		1640-1650
ข้าวใหม่	-	-	-	-	-		-
ข้าวเหนียว 10% เมล็ดยาว	1490-1500	1490-1500	1490-1500	1490-1500	1490-1500		1490-1500
ข้าวใหม่	-	-	-	-	-		-
ข้าวเหนียว 10% เมล็ดสั้น	1390-1400	1390-1400	1390-1400	1390-1400	1390-1400		1390-1400
ข้าวใหม่	-	-	-	-	-		-
ปลายข้าวเหนียว เอ.วัน	1220-1230	<b>1200-1210</b>	1200-1210	<b>1300-1310</b>	1300-1310		1200-1310
ข้าวใหม่	-	-	-	-	-		-
ข้าวเหนียว 100%	2400-2410	<b>2500-2510</b>	<b>2490-2500</b>	2490-2500	2490-2500		2490-2510
ข้าวเหนียว 5%	2300-2310	<b>2400-2410</b>	<b>2390-2400</b>	2390-2400	2390-2400		2390-2410
ปลายข้าวเหนียว เอ.วัน	1000-1005	1000-1005	1000-1005	1000-1005	1000-1005		1000-1005
ข้าวหอมมะลิ							
100% ชั้น 1	2710-2750	2710-2720	2710-2720	2710-2720	2710-2720		2710-2720
ข้าวใหม่	-	-	-	-	-		-
100% ชั้น 2	2640-2680	2640-2650	2640-2650	2640-2650	2640-2650		2640-2650
ข้าวใหม่	-	-	-	-	-		-
ปลายข้าวหอมมะลิ	1700-1710	1700-1710	<b>1690-1700</b>	1690-1700	1690-1700		1690-1710
ข้าวใหม่	-	-	-	-	-		-
ข้าวหอมปทุมธานี	2340-2350	2340-2350	2340-2350	2340-2350	2340-2350		2340-2350
ข้าวใหม่	-	-	-	-	-		-
ปลายข้าวหอมปทุมธานี	1640-1650	1640-1650	<b>1650-1660</b>	1650-1660	1650-1660		1640-1660
ข้าวใหม่	-	-	-	-	-		-

หมายเหตุ\* ปลายข้าวขาว ซี.วัน. เป็นราคาที่สืบเพื่อใช้ในการคำนวณอัตราส่งมอบตามโครงการรับจำนำข้าวเปลือก

## ( 21 - 23 กรกฎาคม 2551 )

ชนิด	สีน้ำตาลอ่อน ต่ำ-สูง	จันทร์	อังคาร	พุธ	พฤหัสบดี	ศุกร์	สีน้ำตาล ต่ำ-สูง
รำข้าว	ราคาเงินสดไม่รวมกระสอบ ส่งมอบหน้าโรงเก็บข้าวของผู้ซื้อ						บาท/100 กก.
ขาว	825-910	850-855	850-855	850-855			850-855
นึ่ง	1005-1065	1005-1010	1005-1010	1005-1010			1005-1010
สกัด	580-640	580-585	580-585	580-585			580-585
กลั่น	100-120	100-110	100-110	100-110			100-110
ข้าวสาร							
(ขายส่งให้ร้านขายปลีก)	บาท/100 กก.						
ข้าวสารเจ้า							
100% (ข้าวหอม)	3200-3250	3200-3250	3200-3250	3200-3250			3200-3250
ข้าวใหม่	3200-3250	3200-3250	3200-3250	3200-3250			3200-3250
100%	2600-2650	2600-2650	2600-2650	2600-2650			2600-2650
ข้าวใหม่	2500-2550	2500-2550	2500-2550	2500-2550			2500-2550
5%	2550-2600	2550-2600	2550-2600	2550-2600			2550-2600
ข้าวใหม่	2450-2500	2450-2500	2450-2500	2450-2500			2450-2500
ข้าวสารเหนียว							
สันป่าตอง (เขี้ยวงู)							
100% (ใหม่)	2300-2350	2300-2350	2300-2350	2300-2350			2300-2350
5% (ใหม่)	1900-1950	1900-1950	1900-1950	1900-1950			1900-1950
ข้าวสารเหนียว							
10% เมล็ดยาว(ใหม่)	1650-1700	1650-1700	1650-1700	1650-1700			1650-1700
10% เมล็ดสั้น(ใหม่)	1595-1645	1595-1645	1595-1645	1595-1645			1595-1645
ผลิตภัณฑ์ข้าว	ราคาเงินสด (กล่องละ 10 กิโลกรัม)						
แป้งข้าวเจ้าเหนียว							บาท/3 กล่อง
เจ้าไม่น้ำ(3กล่อง)	895-900	895-900	745-750	745-750			745-900
เหนียวไม่น้ำ(3กล่อง)	835-840	835-840	805-810	805-810			805-840
กระสอบป่าน (ทอในประเทศด้วยใยปอ) ขนาด 29 นิ้ว x 43 นิ้ว	ราคาเงินสดส่งมอบถึงร้านผู้ซื้อ						บาท/1 ใบ
ใหม่	33.75-35.00	33.75-35.00	33.75-35.00	33.75-35.00			33.75-35.00
ใช้แล้ว -ไม่มีตรา	24.00-26.00	24.00-26.00	24.00-26.00	24.00-26.00			24.00-26.00
- มีตรา	17.00-19.00	17.00-19.00	17.00-19.00	17.00-19.00			17.00-19.00

ราคาขายปลีกข้าวสารในตลาดกรุงเทพฯ  
 ประจำวันที่ 21-23 กรกฎาคม 2551

บาท/15 กก.

ชนิด	สัปดาห์ก่อน ต่ำ-สูง	จันทร์	อังคาร	พุธ	พฤหัสบดี	ศุกร์	สัปดาห์นี้ ต่ำ-สูง
------	------------------------	--------	--------	-----	----------	-------	-----------------------

**100% (ข้าวหอม)**

ร้านค้าปลีกทั่วไป	580-590	580-590	580-590	580-590	580-590	580-590	580-590
ข้าวใหม่	520-530	520-530	520-530	520-530	520-530	520-530	520-530

**ข้าวสารเจ้า 100%**

ร้านค้าปลีกทั่วไป	490-500	490-500	490-500	490-500	490-500	490-500	490-500
ข้าวใหม่	470-480	470-480	470-480	470-480	470-480	470-480	470-480

**ข้าวสารเจ้า 5%**

ร้านค้าปลีกทั่วไป	440-450	440-450	440-450	440-450	440-450	440-450	440-450
ข้าวใหม่	420-430	420-430	420-430	420-430	420-430	420-430	420-430

**ข้าวสารเหนียว**

**สันป่าตอง (เขี้ยว)**

100%	390-400	390-400	390-400	390-400	390-400	390-400	390-400
5%	340-350	340-350	340-350	340-350	340-350	340-350	340-350
10% เมล็ดยาว	260-270	260-270	260-270	260-270	260-270	260-270	260-270
10% เมล็ดสั้น	210-220	210-220	210-220	210-220	210-220	210-220	210-220


กรมการค้าภายใน

สำนักส่งเสริมการค้าสินค้าเกษตร

โทร. 0 2547 5400

## สถานการณ์ทั่วไป

- ข้าวเปลือก ภาวะการค้าขบเซา ระดับราคาซื้อขายยังคงทรงตัวต่อเนื่องจากวันก่อน
- ข้าวสาร ราคาข้าวโดยรวมทรงตัวอยู่ในเกณฑ์ดี มีเพียง ปลายข้าวเหนียว ราคาปรับตัวสูงขึ้น เนื่องจากมีคำสั่งซื้อจากต่างประเทศ ผู้ส่งออกจึงเร่งรับซื้อเพื่อส่งมอบให้ทันตามกำหนด



ผู้รายงาน

(นางประชุม กษมาประพตณี)







ข้าวเปลือกหอมมะลิ ปี 2550/51

หน่วย บาท/ตัน

แหล่งราคา	2551	กรกฎาคม 2551																					
	มิ.ย.	เฉลี่ย	1	2	3	4	7	8	9	10	11	14	15	16	21	22	23	24	25	28	29	30	31
จังหวัดอุดรธานี	15052	14600	14600	14600	14600	14600	14600	14600	14600	14600	14600	14600	14600	14600	14600	14600	14600	14600	14600	14600	14600	14600	14600
จังหวัดสุรินทร์	15169	15050	15050	15050	15050	15050	15050	15050	15050	15050	15050	15050	15050	15050	15050	15050	15050	15050	15050	15050	15050	15050	15050
เฉลี่ย	15111	14825	14825	14825	14825	14825	14825	14825	14825	14825	14825	14825	14825	14825	14825	14825	14825	14825	14825	14825	14825	14825	14825

ราคารับจำนำ ปี 2550/51 9,000 - 9,300 บาท/ตัน

ข้าวเปลือกเหนียว 10 % เมล็ดยาว ปี 2550/51

หน่วย บาท/ตัน

แหล่งราคา	2551	กรกฎาคม 2551																					
	มิ.ย.	เฉลี่ย	1	2	3	4	7	8	9	10	11	14	15	16	21	22	23	24	25	28	29	30	31
จังหวัดอุดรธานี	9293	8717	8900	8900	8900	8900	8650	8650	8650	8650	8650	8650	8650	8650	8650	8650	8650	8650	8650	8650	8650	8650	8650

ราคารับจำนำ ปี 2550/51 8,100 บาท/ตัน

ราคาข้าวสารบรรจุถุงที่ห้างสรรพสินค้าจำหน่าย

ประจำวันที่ 23 กรกฎาคม 2551

บาท / ถุง

ชนิด	หน่วย	ราคา หน้าถุง	ท็อป	ตั้งอ้วนเสง	สหกรณ์กรุงเทพ	เทสโก	บิ๊กซี	คาร์ฟูร์	แมคโคร
ข้าวหอมมะลิ 100%									
บัวทิพย์	5 กก.	230				199			
สุรินทร์ทิพย์	5 กก.	280	250	230	230				
หงษ์ทอง (แดง)	5 กก.	250	220*	199*	214	220	220	190	215
(ใหม่)	5 กก.	280	249	219*	225			229	230
มานัญครอง (แดง)	5 กก.	250	239	198*	225	210	210		210
มานัญครอง (เขียว)	5 กก.	230			188				
เกษตร (แดง)	5 กก.	250	222	199	235		197	204	
เกษตร (เขียว)	5 กก.	240	216	195	230	192	192	190	183
เบญจรงค์	5 กก.	280	209	186		195	195		
ฉัตรทอง (แดง)	5 กก.	255	240		230			200	
ฉัตรอุบล (เหลือง)	5 กก.	210	210	203	203		188	186	185
ฉัตรเพชร	5 กก.	230	230					195	
แสนดี (ดินสยาม)	5 กก.	250			209	205		205	189
ทุ่งกุลา	5 กก.	300	259	223	241		223	230	235
ปิ่นเงินเพชร	5 กก.	300	215				198		
ไทไท(หอมมะลิอินทรีย์)	5 กก.	300	275	245					
โกโก้	5 กก.	230	200						
ดอกบัว	5 กก.	230	190*			199	199	204	
เทศโก้(สีทอง)	5 กก.	230				183*			
อิมทิพย์ (กินรี)	5 กก.	250	209		193	205	210	230	215
เพื่อนไทย	5 กก.								
# ท็อป	5 กก.	220	209						
ช้างทิพย์	4 กก.	240	215	211		209		207	200
ปทุมทอง	5 กก.	220	199						178
ขามทอง	5 กก.	250	199						
พนมรุ้ง	5 กก.	230			182	204			
อง	5 กก.	215							185
ศรีเมือง	5 กก.	250	229						
เอโร่(แดง)	5 กก.	250							183
เอโร่(เงิน)	5 กก.	200							175
ส.เขมราชู	5 กก.	280		245	230				
บัวทอง (แดง)	5 กก.	220		194				187	170
เก็ทชวย	5 กก.				177				
บัณฑิตน้อย	5 กก.	230			189				
บิ๊กซี	5 กก.	250					189		
คาร์ฟูร์	5 กก.							169	
ข้าวหอมมะลิ 5%									
หงษ์ทอง (เขียว)	5 กก.	230	229	195	209		215	209	
แสนดี (ทุ่งกุลา)	5 กก.	240			193			207	(210)185
เอโร่	5 กก.								176
เบญจรงค์	5 กก.	180							180
เกษตร	5 กก.	230							173

ชนิด	หน่วย	ราคา หน้าอง	ท็อป	ตั้งอ้วเส็ง	สหกรณ์กรุงเทพ	เทสโก	บิกซี	คาร์ฟูร์	แมคโคร
<b>ข้าวหอมมะลิ 10%</b>									
สุพรรณหงส์ (แดง)	5 กก.	280	205			170			175
เซฟ	5 กก.	210	209						
หงษ์ทอง (ส้ม)	5 กก.	210		215	200		205	200	
เกษตร (ม่วง)	5 กก.	230	218	185			188	192	
# อิมทิพย์ (เขียว)	5 กก.	240	215						
# คู่้มค่า	5 กก.	185				180			
ท็อป	5 กก.								
<b>ข้าวหอมปทุมธานี 100%</b>									
ฉัตร(ม่วง)	5 กก.	195						167	165*
มานูญครอง (ส้ม)	5 กก.	230		185		200	200	205	
ดอกบัว	5 กก.	210				194		185	189
หงษ์ทอง (ส้ม)	5 กก.	230	229	193*	219		225	(240)220	193
เทสโก้(เทา)	5 กก.	200				175			
พุมทิพย์	5 กก.	280							
เอโร่	5 กก.	230							179
<b>ข้าวผสม (ข้าวหอมมะลิและข้าวขาว)</b>									
แสนดี (เขียว)	5 กก.	220						194	170
มานูญครอง (ชมพู)	5 กก.	220		196	203			199*	
# ชวนนาไทย	5 กก.	250	199						
# สุพรรณหงส์	5 กก.					170			
# ฉัตร (ส้ม)	5 กก.	230	193	176	166	160*		160	
# ฉัตรอรุณ(เขียว)	5 กก.	215				150*		150*	150*
# ไวกิ่ง(เขียว)	5 กก.	220						193	168
เกษตร(เขียวอ่อน)	5 กก.	220		(190)175*			179	175	(190)167
TESCO (เขียว)	5 กก.	220				166*			
ปิ่นเงิน	5 กก.	300	199				185	182	165
เอโร่	5 กก.	220							167
พระพิรุณ	5 กก.	300					185		
คาร์ฟูร์ (เขียวเข้ม)	5 กก.							179	
บัวทอง(เขียว)	5 กก.	180	170				169	170*	150
บัวทอง(ฟ้า)	5 กก.	200		183				180	160
มิตรภาพ (เขียว)	5 กก.	260		165		165			155
<b>ข้าวหอมมะลิและข้าวมันปู</b>									
ธัญญทิพย์	5 กก.	300	259	223	241				235
ธัญญทิพย์	2 กก.	130	109	89	106				
ดอกมะลิ	2 กก.	100	95		95				
ท็อป	2 กก.	95	90						
เบญจรงค์	5 กก.	280	205				184		
เนเจอร์ โชน	1.4 กก.	150				104			
<b>ข้าวเหนียว</b>									
ธัญญทิพย์	1 กก.	45		44.50					
เทสโก้	5 กก.	180				139*			
บัวทิพย์	5 กก.	160				135	133		
แสนดี	5 กก.	180						176.50	139
คาร์ฟูร์	5 กก.							169	
บิกซี	5 กก.	180							
เอโร่	5 กก.	180							135
ฉัตร	5 กก.	185					139		132

ชนิด	หน่วย	ราคา หน้าถุง	ท็อป	ตั้งอ้าวเสง	สหกรณ์กรุงเทพ	เทสโก	บิ๊กซี	คาร์ฟูร์	แมคโคร
ข้าวกล้องหอมมะลิ 100 %									
คูนดำ	5 กก.	160							
เทสโก้	5 กก.	200				173*			
เบญจรงค์	2 กก.	70							
ดอกบัว	2 กก.		86						
เนเจอร์โรชน	1.4 กก.	150	106			112			
กฟผ	2 กก.	80	75						
# เกรทฮาวสต์	2 กก.	180	139						
รัฐวิทย์	5 กก.	300	259	223	241				235
มาบุญครอง	2 กก.	100	100	93.50	93	96		105	
เพื่อนไทย	2 กก.								
ไทไท	2 กก.	160	120			111			
# ดอกมะลิ	2 กก.	80							
# หงษ์ทอง	2.5 กก.	110	107		91	99		83	
เบญจรงค์	2 กก.								
TOPS	5 กก.								
เทสโก้	2 กก.	90				85			
แสนดี	5 กก.	250							190
ข้าวขาว 100%									
สุพรรณหงส์	5 กก.								
มิตรภาพ	5 กก.			162.50					
ดอกบัว	5 กก.	190	190			178	145	178	
โคโค	5 กก.	159	149						
หงส์ทอง (น้ำเงิน)	5 กก.	230		191	198		205	209	
เพื่อนไทย	5 กก.								
เกษตร(น้ำเงิน)	5 กก.	210	169		166		163	163	
เบญจรงค์	5 กก.	220							160
เทสโก้ (น้ำเงิน)	5 กก.	230				199			
ปิ่นเงิน	5 กก.	250	199				175	160*	
แสนดี	5 กก.	230	205		177		189		180
พระพิรุณ	5 กก.	250							
ไวกิ่ง	5 กก.	220						190	160
มาบุญครอง (ฟ้า)	5 กก.	220	199	165	193	189	181	189	
มาบุญครอง (น้ำเงิน)	5 กก.	220							(200)180
ปทุมทอง	5 กก.	220	199						
เอโร่	5 กก.	230							175
บิ๊กซี	5 กก.	230							
อิมทีพย์	5 กก.	220	210					190	
ข้าวขาว 5%									
โคโค	5 กก.	180	149*						
เอโร่	5 กก.	220							156
แสนดี	5 กก.	220						192.50	158
บัณฑิตน้อย	5 กก.	170			157				
ช้างคู่โลก	5 กก.	170			157				
ฉัตร(น้ำเงิน)	5 กก.	190			149			145	145
รัฐวิทย์	5 กก.				146				

ราคาขายปลีกข้าวสารร้านค้าทั่วไปในตลาดกรุงเทพฯ

ประจำวันที่ 23 กรกฎาคม 2551

หน่วย : บาท

ชนิด	หน่วย	ราคาหน้าถุง	ราคาจำหน่าย
<b>บรรจุถุง</b>			
<b>-ข้าวหอมมะลิ 5%</b>			
โชคลาก	5 กก.		195
แสนดี	5 กก.	240	240
<b>-ข้าวขาว 100%</b>			
มานูญครอง	5 กก.	220	208 - 220
แสนดี	5 กก.	230	230
<b>ข้าวตวง (ถัง)</b>			
<b>-ข้าวหอมมะลิ</b>			
ส้มโอ	1 กก. /15 กก.		38-40/570-590
แสนดี	1 กก. /15 กก.		38-40/580
สามงู	1 กก. /15 กก.		37-38/550-570
เก้าใบโพธิ์	1 กก. /15 กก.		35-37/530-560
ดวงใจ	1 กก. /15 กก.		37-40/560-580
อื่น ๆ	1 กก. /15 กก.		35-40/520-580
<b>-ข้าวขาว 100%</b>			
กำไล	1 กก. /15 กก.		32-33/480-490
สาตี	1 กก. /15 กก.		33/495
กึ่งมังกร	1 กก. /15 กก.		34-35/495-510
เพชรคู่	1 กก. /15 กก.		31/465
คู่ครัว	1 กก. /15 กก.		35/520
บัวชมพู	1 กก. /15 กก.		34/510
ตราลูกโลกคู่	1 กก. /15 กก.		32-35/480-500
แสนดี	1 กก. /15 กก.		35-36/520
ไวกิ่ง	1 กก. /15 กก.		32-33/480
เรืองไทย	1 กก. /15 กก.		32-33/480-490
อื่น ๆ	1 กก. /15 กก.		30-32/450-480

ชนิด	หน่วย	ราคา หน้าถุง	ท๊อป	ตั้งอ้วแสง	สหกรณ์กรุงเทพ	เทสโก	บิ๊กซี	คาร์ฟูร์	แมคโคร
ข้าวขาว 10%									
สุพรรณหงส์	5 กก.								
ขาวนาไทย	5 กก.	250	159*						159
ปทุมทิพย์	5 กก.	230							140
เซฟแพค	5 กก.								153
ท๊อปส์	5 กก.	190	190						
ข้าวขาว 25%									
เฟิร์สทไฟรซ์	5 กก.								
ภักตรา	5 กก.	160					160		
( อื่น ๆ )									
คาร์ฟูร์ 35	5 กก.							145	
กสิกรไทย (ขช 35%)	5 กก.	220					155		
คุ้มคำ (ขช. 35 % )	5 กก.	150				133			
หงษ์ทอง (ข้าวสังข์หยด )	2 กก.	85		85					

\* จัดรายการพิเศษ

กรมการค้าภายใน สำนักส่งเสริมการค้าสินค้าเกษตร โทร 02 5475400

รายงานการติดตามภาวะตลาดสินค้า ข้าวโพดและถั่วชนิดต่าง ๆ ในกรุงเทพมหานคร  
 ประจำวันที่ 23 กรกฎาคม 2551

บาท/ กก.

รายการ	ปี 2550	ปี 2551		การเปลี่ยนแปลง + เพิ่ม - ลด	สถานการณ์
	วันนี้ปีก่อน 23 ก.ค. 50	วันก่อน 21 ก.ค. 51	วันนี้ 23 ก.ค. 51		
ราคาขายส่ง					ข้าวโพดและถั่วชนิดต่าง ๆ ราคาข้าวโพดที่ไซโลและโรงงานอาหารสัตว์ รับซื้อปรับตัวลดลง เนื่องจากความต้องการใช้ภายในประเทศ และการส่งออกค่อนข้างชะลอลดตัว ประกอบกับ ผลผลิตข้าวโพดรุ่นที่ 1 เริ่มออกสู่ตลาดบ้างแล้ว ทำให้ผู้ค้าท้องถิ่นบางรายนำสินค้าในสต็อก ออกสู่ตลาดเพิ่มขึ้น
ข้าวโพด ไซโล	-	11.33-11.42	10.25-10.35	- 1.07 ถึง - 1.08	
โรงงานอาหารสัตว์	7.25-7.35	11.40-11.55	10.55-10.70	- 0.85	
ข้าวฟ่าง ขาว	-	-	-		
แดง	-	-	-		
ถั่วเขียวผิวมัน อย่างดี	24.00-25.00	25.00-26.00	25.00-26.00		
อย่างรอง	22.00-23.00	19.00-20.00	19.00-20.00		
ถั่วดำ	17.00-19.00	23.00-24.00	23.00-24.00		

ผู้รายงาน

(นางประทุม กษมาประพฤทธิ์)

รายงานการติดตามภาวะตลาด "ปาล์มน้ำมัน และน้ำมันปาล์ม" ในกรุงเทพมหานคร

f: ราคาปาล์ม/ลิตร

ประจำวันที่ 23 กรกฎาคม 2551

รายการ	หน่วย	ราคาขายส่ง			+ เพิ่มขึ้น - ลดลง	ภาวะการค้า	
		ราคาวันนี้ปีก่อน	ราคาวันก่อน	ราคาวันนี้			
		23 ก.ค. 50	22 ก.ค. 51	23 ก.ค. 51			
<b>ผลปาล์มทะเลลาย (ราคาโรงสกัดรับซื้อ)</b>							
<b>คุณภาพ เปอร์เซนต์น้ำมัน (คละ)</b>							
- จ.กระบี่	บาท/กก.	4.15 - 4.55	5.50 - 6.20	5.40 - 6.20	-0.10	ผลปาล์มทะเลลาย ราคาลดลง ตามความต้องการของโรงสกัดแต่ละพื้นที่ และปรับราคาซื้อขายเป็นไปตามภาวะตลาด ขณะที่ปริมาณผลปาล์มมีออกสู่ตลาดต่อเนื่อง อีกทั้งโรงสกัดบางโรงมีการเสนอซื้อไว้สูงได้ปรับราคาซื้อขายลดลง เพื่อให้สอดคล้องกับภาวะตลาด และโรงสกัดแจ้งว่า คุณภาพเปอร์เซนต์น้ำมันในช่วงนี้อยู่ในเกณฑ์สูง	
- จ.สุราษฎร์ธานี	บาท/กก.	4.40 - 4.45	5.50 - 5.90	5.50 - 5.60	-0.30		
- จ.ชุมพร	บาท/กก.	4.30 - 4.50	5.70 - 5.80	5.50 - 5.70	-0.10ถึง-0.20		
- จ.ตรัง	บาท/กก.	4.15 - 4.50	6.00 - 6.20	6.00 - 6.20			
- จ.สตูล	บาท/กก.	4.35 - 4.55	5.65 - 5.95	5.50 - 5.85	-0.10ถึง-0.15		
- จ.สุราษฎร์ธานี	บาท/กก.	4.20 - 4.45	5.60 - 6.00	5.40 - 5.60	-0.20ถึง-0.40		
<b>คุณภาพ เปอร์เซนต์น้ำมัน (15%)</b>	บาท/กก.	3.88 - 4.35	5.11 - 5.80	4.94 - 5.70	-0.10ถึง-0.17		น้ำมันปาล์มดิบ ราคาลดลง เป็นผลกระทบจากราคาน้ำมันปาล์มดิบในตลาดมาเลเซียลดลงต่อเนื่องและเข้าวันนี้ราคาอ่อนตัวลงอีก ซึ่งส่งผลให้โรงสกัดต่างรอดูสถานการณ์ และปรับราคาลดลงด้วยการซื้อขายยังชะลอตัวและต่อรองราคา ประกอบกับราคาผลปาล์มอ่อนตัวลงต่อเนื่องด้วย
- จ.กระบี่	บาท/กก.	4.20	5.30	5.30			
- จ.สุราษฎร์ธานี	บาท/กก.	3.88	5.11	4.94	-0.17		
- จ.ชุมพร	บาท/กก.	3.95	5.50	5.50			
- จ.ตรัง	บาท/กก.	4.35	5.80	5.70	-0.10		
- จ.สตูล	บาท/กก.	4.20	5.60	5.40	-0.20		
<b>คุณภาพ เปอร์เซนต์น้ำมัน (17%)</b>	บาท/กก.	4.45 - 4.55	5.80 - 6.20	5.60 - 6.20	-0.20	อนึ่ง จากการประชุมอนุกรรมการพิจารณาราคาน้ำมันพืช ซึ่งมติที่ประชุม เห็นชอบให้ปรับราคาขึ้น จากเดิมขวดละ 1 ลิตร ขวดละ 47.50 บาท เป็น ขวดละ 50.00 บาท เพื่อให้สอดคล้องกับภาวะตลาด และต้นทุนการผลิตที่สูงขึ้น ทั้งนี้มีผลใช้บังคับ 1 ส.ค.51	
- จ.กระบี่	บาท/กก.	4.45	5.90	5.60	-0.30		
- จ.สุราษฎร์ธานี	บาท/กก.	4.50	5.80	5.70	-0.10		
- จ.ชุมพร	บาท/กก.	4.50	6.20	6.20			
- จ.ตรัง	บาท/กก.	4.55	6.00	5.90	-0.10		
- จ.สตูล	บาท/กก.	4.45	6.00	5.60	-0.40		
<b>ผลปาล์มร่วง จ.ชุมพร</b>	บาท/กก.	6.00 - 6.30	7.00 - 8.00	7.00 - 8.00			
<b>น้ำมันปาล์มดิบ (ราคาซื้อขายทั่วไปส่งมอบถึงผู้ซื้อ)</b>							
- เกรด A (น้ำมันจากเปลือก)	บาท/กก.	25.25 - 25.50	33.75 - 34.00	33.50 - 33.75	-0.25		
- เกรด B (น้ำมันรวม)	บาท/กก.	24.25 - 24.50	32.25 - 32.50	32.00 - 32.25	-0.25		
<b>น้ำมันเมล็ดในปาล์มดิบ</b>	บาท/กก.	28.00 - 28.50	40.00 - 41.00	40.00 - 41.00			



รายการ	หน่วย	ราคาขายส่ง			+ เพิ่มขึ้น - ลดลง	ภาวะการค้า
		ราคาวันปีก่อน	ราคาวันก่อน	ราคาวันนี้		
		23 ก.ค. 50	22 ก.ค. 51	23 ก.ค. 51		
<b>น้ำมันปาล์มบริสุทธิ์</b> *(ราคาซื้อขายทั่วไปส่งมอบถึงผู้ซื้อ)						
- โอเลอิน	บาท/กก.	31.14 - 31.51	43.48 - 43.85	43.48 - 43.85		
- สเตอริน	บาท/กก.	25.00 - 25.25	34.00 - 34.50	34.00 - 34.50		
<b>น้ำมันปาล์มสำเร็จรูป</b> (ราคารวม VAT)						
- ราคาขายส่ง (โรงงานส่งมอบถึงมือ)						
- ชนิดบรรจุปีบ 12.50 กก.	บาท/กก.	37.60 - 38.00	50.80 - 51.20	50.80 - 51.20		
- ตรามรกต	บาท/ปีบ	470	640	640		
- ตราหยก	บาท/ปีบ	475	640	640		
- ตราโอลีน	บาท/ปีบ	470	635	635		
- ตราเกสร	บาท/ปีบ	470	640	640		
- ชนิดบรรจุขวด 1 ลิตร (12 ขวด/หีบ)	บาท/ขวด	35.42 - 36.25	46.67 - 47.50	46.67 - 47.50		
- ตรามรกต	บาท/หีบ	425	570	570		
- ตราหยก	บาท/หีบ	435	565	565		
- ตราโอลีน	บาท/หีบ	425	565	565		
- ตราเกสร	บาท/หีบ	435	560	560		
- ราคาขายปลีก ในตลาดกรุงเทพฯ						
- ชนิดบรรจุปีบ	บาท/กก.	38 - 40	52 - 53	52 - 53		
- ชนิดบรรจุขวด 1 ลิตร	บาท/ขวด	37 - 38	47.50 - 48.00	47.50 - 48.00		
<b>ตลาดมาเลเซีย</b>		<b>(20 ก.ค.50)</b>	<b>(21 ก.ค. 51)</b>	<b>(22 ก.ค. 51)</b>		
- น้ำมันปาล์มดิบ (Crude Palm Oil)	ริงกิต/ตัน	2,621.25	3,290.00	3,281.25		
"	บาท/กก.	25.68	33.81	33.76	-0.05	
- น้ำมันบริสุทธิ์ (RBD Palm Olein)	USD/ตัน	805.00	1,142.50	1,137.50		
"	บาท/กก.	27.07	38.06	37.95	-0.11	
- สเตียรินบริสุทธิ์ (RBD Stearin)	USD/ตัน	770.00	915.00	905.00		
"	บาท/กก.	25.89	30.48	30.20	-0.28	
หมายเหตุ : * น้ำมันปาล์มบริสุทธิ์เป็นราคาไม่รวม VAT						

อัตราแลกเปลี่ยน US\$ = 33.3650 บาท (อัตรากลาง)  
 1 ริงกิต = 10.2895 บาท (อัตรากลาง)  
 (22 ก.ค. 51)



ผู้รายงาน

(นางอมราพร อินทร์แมน)

รายงานการเฝ้าระวังภาวะและราคา "วัตถุดิบอาหารสัตว์" ในภาคกรุงเทพมหานคร  
ประจำวันที่ 23 กรกฎาคม 2551

Agri\_35 รายงานการเฝ้าระวังฯ ศก.ป.

รายการสินค้า	หน่วย บาท	ปีก่อน วันนี้ 23 ก.ค. 50	ปีนี้ (2551)		+ เพิ่ม - ลด	สถานการณ์
			วันก่อน 21 ก.ค. 51	วันนี้ 23 ก.ค. 51		
<b>ปลาป่น</b>						<p><b>ปลาป่น ราคาทรงตัว</b> สำหรับปลาป่นเกรดกึ่ง ราคา กก.ละ 35.30 บาท</p> <p><b>กากถั่วเหลือง ราคาลดลงตามราคาในตลาดต่างประเทศ</b> จากสภาพอากาศที่เอื้ออำนวยต่อการผลิตถั่วเหลืองของสหรัฐฯ ทำให้ปริมาณผลผลิตมีมากขึ้น ประกอบกับอัตราแลกเปลี่ยน ค่าเงินบาทที่แข็งค่าขึ้น</p>
โปรตีนร้อยละ 60 ขึ้นไป กลิ่นเบอร์ 1	กก.	27.40	34.90	34.90		
โปรตีนร้อยละ 60 ลงมา กลิ่นเบอร์ 1	กก.	26.70	34.20	34.20		
โปรตีนร้อยละ 60 ขึ้นไป กลิ่นเบอร์ 2	กก.	24.80	34.60	34.60		
โปรตีนร้อยละ 60 ลงมา กลิ่นเบอร์ 2	กก.	19.30	33.70	33.70		
โปรตีนร้อยละ 60 ขึ้นไป กลิ่นเบอร์ 3	กก.	19.20	34.10	34.10		
โปรตีนร้อยละ 60 ลงมา กลิ่นเบอร์ 3	กก.	18.30	33.20	33.20		
หัวปลา โปรตีนร้อยละ 45 ขึ้นไป	กก.	19.90	34.20	34.20		
ปลาขาย โปรตีนร้อยละ 60	กก.	16.90	32.10	32.10		
<b>กากถั่วเหลือง</b>						
นำเข้า โปรตีนร้อยละ 42-45	กก.	11.00 - 11.10	18.75 - 19.00	18.50 - 18.75	-0.25	
นำเข้า โปรตีนร้อยละ 46-48	กก.	11.60 - 11.70	20.10 - 20.20	19.80 - 19.90	-0.30	
ผลิตในประเทศ (เมล็ดนำเข้า)	กก.	11.45 - 11.55	20.05 - 20.15	19.75 - 19.85	-0.30	
ผลิตในประเทศ (เมล็ดในประเทศ)	กก.	11.85 - 11.95	20.40 - 20.50	20.10 - 20.20	-0.30	
<b>เมล็ดถั่วเหลือง</b>						
เกรดสกัดน้ำมัน (สกัดน้ำมันความชื้นไม่เกิน 13%)	กก.	11.60 - 12.00	21.75 - 22.00	21.75 - 22.00		

ผู้รายงาน.....  
(นางลัดดา บุญมา)


ผู้ตรวจ.....  
(นางอมราพร อินทร์แมน)

รายงานการติดตามภาวะและราคา "สัตว์น้ำ" ในตลาดกรุงเทพมหานคร  
 ประจำวันที่ 23 กรกฎาคม 2551


1.77 : ก.ก.

รายการ	ราคาขายส่ง			+ เพิ่ม - ลดลง	ราคาขายปลีกตลาด กทม.			+ เพิ่ม - ลดลง	ภาวะการค้า
	ปีก่อน 23 ก.ค. 50	วันก่อน 22 ก.ค. 51	วันนี้ 23 ก.ค. 51		ปีก่อน 23 ก.ค. 50	วันก่อน 22 ก.ค. 51	วันนี้ 23 ก.ค. 51		
<b>กุ้งขาว</b>	<b>ตลาดกลางสมุทรสาคร</b>							<b>สัตว์น้ำ</b> ราคาขายส่งสัตว์น้ำขององค์การ สะพานปลาเปลี่ยนแปลงตามปริมาณ และ คุณภาพของสินค้าที่ส่งเข้าตลาด	
- (40 ตัว/กก.)	120	135	135		180 - 200	180 - 190	180 - 190		
- (50 ตัว/กก.)	100	120	120		150 - 170	150 - 160	150 - 160		
- (60 ตัว/กก.)	90	115	115		130 - 140	140 - 150	140 - 150		
- (70 ตัว/กก.)	85	110	110		110 - 120	130 - 140	130 - 140		
- (80 ตัว/กก.)	80	105	105		100 - 110	110 - 120	110 - 120		
	<b>องค์การสะพานปลา</b>								
<b>กุ้งก้ามกราม (กลาง)</b>									
- (ปอเลี้ยงไทย 15-16 ตัว/กก.)	235 - 265	160 - 190	160 - 190		260 - 300	240 - 260	240 - 260		
<b>ปลาหมึกกล้วยคละ</b>	70 - 80	50 - 100	<b>50 - 95</b>	- 5	120 - 130	120 - 130	120 - 130		
<b>ปลาหมึกกระดองคละ</b>	80 - 90	80 - 110	<b>80 - 100</b>	- 10	120 - 130	120 - 130	120 - 130		
<b>หอยแครงคละ</b>	20 - 35	25 - 50	25 - 50		40 - 55	40 - 60	40 - 60		
<b>หอยลายคละ</b>	40 - 50	45 - 60	<b>40 - 60</b>	- 5	70 - 90	70 - 80	70 - 80		
<b>หอยแมลงภู่คละ</b>	22 - 25	16 - 25	<b>15 - 25</b>	- 1	30 - 35	30 - 35	30 - 35		
<b>ปลาทูต (9-12 ตัว/กก.)</b>	40 - 55	40 - 55	40 - 55		60 - 80	50 - 70	50 - 70		
<b>ปลาช่อน</b>	80 - 100	75 - 100	75 - 100		100 - 120	110 - 120	110 - 120		
<b>ปลาดุก (บึกอูย)</b>	25 - 35	30 - 38	<b>28 - 38</b>	- 2	45 - 50	45 - 50	45 - 50		
<b>ปลานิล</b>	25 - 35	38 - 45	38 - 45		40 - 55	40 - 55	40 - 55		

ผู้ตรวจ...

  
 (นางอมราพร อินทร์แมน)

ผู้รายงาน...

  
 (นางจิริยี่ สมรชีพ)

รายงานการติดตามภาวะตลาด ยางพารา

ประจำวันที่ 23 กรกฎาคม 2551

รายการ	หน่วย บาท	วันนี้ปีก่อน	ราคาก่อน	ราคาวันนี้	+ เพิ่มขึ้น	ภาวะการค้า
		23 ก.ค. 50	22 ก.ค. 51	23 ก.ค. 51	- ลดลง	
<b>ยางแผ่นดิบชั้น 3</b>						
ราคาเกษตรกรขายได้						ยางพารา ราคาตกลง ตามความเคลื่อนไหวผันผวน ของตลาดต่างประเทศ
- จ.สุราษฎร์ธานี	กก.	62.30	97.05	96.30	-0.75	
- จ.สงขลา	กก.	62.05	97.70	97.20	-0.50	
- นครศรีธรรมราช	กก.	61.50	96.75	96.40	-0.35	
ราคาตลาดกลาง						
- จ.สุราษฎร์ธานี	กก.	64.77	98.83	98.01	-0.82	
- จ.สงขลา	กก.	64.77	99.14	98.86	-0.28	
- จ.นครศรีธรรมราช	กก.	64.89	99.09	98.44	-0.65	
ยางแผ่นรมควันชั้น 3						
ราคา FOB ชั้น 3 กรุงเทพ	กก.	70.65	106.80	106.15	-0.65	

ผู้รายงาน.....

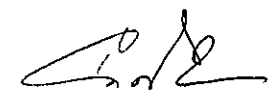
*พิชชา ภิรมย์*

(นางสาวพิชชา ภิรมย์ทอง)

รายงานการติดตามภาวะตลาดสินค้าในกรุงเทพมหานคร  
 วันที่ 23 กรกฎาคม 2551 สิบเวลา 9.00 - 12.00 น.

หน่วย : บาท/กก.

ลำดับ ที่	รายการ	ราคาขายส่ง (ตลาดปากคลอง)				ราคาขายปลีก (ตลาดทั่วไป)								สถานการณ์
		ผล			เปลี่ยนแปลง +เพิ่ม -ลด	ผล			เปลี่ยนแปลง +เพิ่ม -ลด	คิด			เปลี่ยนแปลง +เพิ่ม -ลด	
		วันนี้ปีก่อน 23 กค.50	วันก่อน 22 กค.51	วันนี้ 23 กค.51		วันนี้ปีก่อน 23 กค.50	วันก่อน 22 กค.51	วันนี้ 23 กค.51		วันนี้ปีก่อน 23 กค.50	วันก่อน 22 กค.51	วันนี้ 23 กค.51		
<b>ผักใบ</b>														
1	ผักคะน้า	10-15	20-22	20-22		18-20	24-25	24-25		25-30	28-35	28-35		ผักบุ้งจีน ต้นหอม มะเขือเทศสีดา มะเขือเทศ ผลใหญ่ และมะเขือเจ้าพระยา ราคาซื้อขายโดย ทั่วไปปรับตัวลดลง จากสภาพอากาศที่เอื้อต่อการ เจริญเติบโต ส่งผลให้ผลผลิตรุ่นใหม่ มีออกสู่ตลาด เพิ่มมากขึ้น
2	ผักบุ้งจีน	8-10	10-12	5-8	-4ถึง-5	12-14	15-18	10-12	-5ถึง-6	15-18	20-25	15-20	-5	
3	ผักกวางตุ้ง	6-8	6-8	6-8		12-15	12-15	12-15		18-20	18-20	18-20		
4	ผักกาดหอม	25-30	30-35	30-35		30-35	35-40	35-40		45-50	40-45	40-45		
5	ผักกาดขาวปลี	8-12	8-10	8-10		14-18	15-18	15-18		20-25	20-25	20-25		
6	กะหล่ำปลี	8-11	8-10	8-10		15-18	15-18	15-18		20-25	20-25	20-25		
7	ผักชี*	60-70	70-80	70-80		8-9	9-10	9-10		10-11	11-12	11-12		
8	ต้นหอม*	30-35	40-50	30-40	-10	4-5	6-7	5-6	-1	6-7	8-9	7-8	-1	
9	ขึ้นฉ่าย*	60-70	25-30	25-30		7-8	4-5	4-5		9-10	6-7	6-7		
<b>ผักผล</b>														
1	มะระจีน	18-25	20-24	20-24		25-30	24-26	24-26		32-35	28-30	28-30		ผักบุ้งจีน ต้นหอม มะเขือเทศสีดา มะเขือเทศ ผลใหญ่ และมะเขือเจ้าพระยา ราคาซื้อขายโดย ทั่วไปปรับตัวลดลง จากสภาพอากาศที่เอื้อต่อการ เจริญเติบโต ส่งผลให้ผลผลิตรุ่นใหม่ มีออกสู่ตลาด เพิ่มมากขึ้น
2	มะเขือเทศสีดา	25-28	24-26	20-24	-2ถึง-4	30-35	28-32	24-30	-2ถึง-4	38-40	35-40	30-35	-5	
3	มะเขือเทศผลใหญ่	12-15	12-16	10-16	-2	20-25	20-25	15-20	-5	28-30	30-35	25-30	-5	
4	มะเขือเจ้าพระยา	15-20	12-15	8-10	-4ถึง-5	20-25	20-25	15-20	-5					
5	ถั่วฝักยาว	15-20	15-20	15-20		20-25	25-28	25-28		30-35	30-35	30-35		
6	แตงกวา	8-12	10-15	10-15		12-15	15-18	15-18		18-22	20-25	20-25		
7	ฟักเขียว	12-15	8-12	8-12		15-20	14-16	14-16		22-25	18-20	18-20		
8	พริกสดชี้ฟ้า*	20-25	30-35	30-35		3-5	5-6	5-6						
9	พริกชี้หนู (จินดา)*	20-25	35-40	35-40		3-5	5-6	5-6						
10	มะนาวแป้น (เบอร์ 1-2)/ผล (เบอร์ 3-4)/ผล	1.00-1.30 0.30-0.70	1.20-1.50 0.70-1.00	1.20-1.50 0.70-1.00		1.50-1.75 0.50-1.00	1.75-2.00 1.00-1.50	1.75-2.00 1.00-1.50						
<b>ผักหัว</b>														
1	กะหล่ำดอก	22-26	22-24	22-24		30-35	25-30	25-30		40-45	35-40	35-40		ผักบุ้งจีน ต้นหอม มะเขือเทศสีดา มะเขือเทศ ผลใหญ่ และมะเขือเจ้าพระยา ราคาซื้อขายโดย ทั่วไปปรับตัวลดลง จากสภาพอากาศที่เอื้อต่อการ เจริญเติบโต ส่งผลให้ผลผลิตรุ่นใหม่ มีออกสู่ตลาด เพิ่มมากขึ้น
2	หัวผักกาด	15-18	12-15	12-15		20-25	18-20	18-20		28-30	22-25	22-25		
<b>ผักน้ำ</b>														
1	ผักกะเจต** (1 กำ)	15-20	13-18	13-18		20-25	20-25	20-25						
2	ผักบุ้งไทย** (10 กำ)	50-60	60-70	60-70		6-7	8-9	8-9						
<b>อื่น ๆ</b>														
1	หน่อไม้ฝรั่ง	45-50	45-55	45-55		50-55	55-60	55-60		58-60	62-65	62-65		
2	ข้าวโพดฝักอ่อน	24-26	22-24	22-24		28-30	28-30	28-30						

  
 (นางสาวผลึกา สุวรรณลักษณ์)  
 (ผู้รายงาน)

หมายเหตุ \* ราคาขายปลีก หน่วย : บาท/ขีด

\*\*ราคาขายปลีก หน่วย : บาท/กำ