

**ภาวะตลาดสินค้าข้าว ประจำวันที่ 23 ธันวาคม 2551**

ชนิด	สัปดาห์ก่อน ต่ำ-สูง	วันปีก่อน 21 ธ.ค.50	วันก่อน 22 ธ.ค. 51	วันนี้ 23 ธ.ค. 51	เปรียบเทียบ วันนี้/วันก่อน
------	------------------------	------------------------	-----------------------	----------------------	-------------------------------

**ข้าวเปลือกเจ้าหน้าปี 5% ปี 2551/52**

(ราคารับจำนำข้าวเปลือกเจ้าหน้าปี สีเป็นข้าวสารชนิด 25% - 100% ต้นละ 10,800 - 12,000 บาท)

จังหวัดนครสวรรค์	9.30-9.50	6.70-6.80	9.30-9.50		
จังหวัดพิษณุโลก	9.30-10.00	6.70-6.80	9.30-10.00	9.30-10.00	
จังหวัดสุพรรณบุรี	9.40-9.50	7.00-7.10	9.40-9.50	9.40-9.50	
จังหวัดปทุมธานี	9.00-9.50	7.20-7.30	9.00-9.50	9.00-9.50	

**ข้าวเปลือกหอมมะลิ ปี 2551/52 (ชนิดสีได้ต้นข้าว 36 กรัม)**

(ราคารับจำนำข้าวเปลือกหอมมะลิ ชนิดสีได้ต้นข้าว 36-42 กรัม ต้นละ 14,400 - 15,000 บาท)

จังหวัดอุดรธานี	11.50-12.00	10.50-10.80	11.50-12.00	11.50-12.00	
จังหวัดสุรินทร์	12.00-12.10	10.10-10.20	12.00-12.10	12.00-12.10	
จังหวัดอุบลราชธานี	12.60-13.10		12.60.12.80	12.60.12.80	

**ข้าวเปลือกหอมจังหวัด ปี 2551/52 (ชนิดสีได้ต้นข้าว 36 กรัม)**

(ราคารับจำนำข้าวเปลือกหอมจังหวัด ชนิดสีได้ต้นข้าว 36-42 กรัม ต้นละ 12,400 - 13,000 บาท)

จังหวัดนครสวรรค์	9.50-9.70	} 8.00-8.50	9.50-9.70	9.50-9.70
จังหวัดพิษณุโลก	10.00-11.00		10.00-11.00	10.00-11.00
จังหวัดพิจิตร	8.70-8.80		8.70-8.80	8.70-8.80
จังหวัดแพร่	10.90-11.10		10.90-11.10	10.90-11.10

**ข้าวเปลือกหอมปทุมธานี ปี 2551/52 (ราคารับจำนำข้าวเปลือกหอมปทุมธานี ชนิดสีได้ต้นข้าว 36-42 กรัม ต้นละ 11,400 - 12,000 บาท)**

จังหวัดสุพรรณบุรี	9.50-10.00	7.40-7.60	9.50-10.00	9.50-10.00
-------------------	------------	-----------	------------	------------

**ข้าวเปลือกเหนียวเมล็ดยาวหน้าปี ปี 2551/52 (ราคารับจำนำข้าวเปลือกเหนียว 10 % เมล็ดยาว ราคาต้นละ 10,000 บาท)**

**- สันป่าตอง**

จังหวัดเชียงราย	7.40-7.90		7.40-7.90	7.40-7.90
จังหวัดเชียงใหม่	5.40 - 5.80		5.40-5.80	5.40-5.80

**- กข.6**

จังหวัดอุดรธานี	6.70-7.00	8.80-9.00	6.70-7.00	6.70-7.00
จังหวัดกาฬสินธุ์	7.00-7.20		5.80-6.00	5.80-6.00
จังหวัดขอนแก่น	6.00-7.00		6.50-7.50	6.50-7.50

**- กข.10**

จังหวัดอุดรธานี	6.30-6.50		6.30-6.50	6.30-6.50
-----------------	-----------	--	-----------	-----------

**ข้าวเปลือกเหนียวเมล็ดสั้นหน้าปี (คละ) ปี 2551/52 (ราคารับจำนำข้าวเปลือกเหนียว 10 % ชนิดคละ ต้นละ 9,000 บาท)**

จังหวัดอุดรธานี	5.80-6.20		5.80-6.20	5.80-6.20
-----------------	-----------	--	-----------	-----------

ชนิด	สัปดาห์ก่อน ต่ำ-สูง	วันนี้ปีก่อน 21 ธ.ค. 50	วันก่อน 22 ธ.ค. 51	วันนี้ 23 ธ.ค. 51	เปรียบเทียบ วันนี้/วันก่อน
<b>ข้าวสาร</b>					
ข้าวขาว 100% ชั้น 2 (ใหม่)	17.50-18.10	11.65-11.70	18.00-18.10	18.00-18.10	
ข้าวขาว 5% (ใหม่)	16.50-16.80	11.35-11.40	16.70-16.80	<b>16.90-17.00</b>	<b>+ 0.20</b>
ปลายข้าว เอ.วัน .เลิศ	8.10-8.80	11.25-11.30	8.20-8.30	8.20-8.30	
- ข้าวใหม่	8.10-8.80	11.05-11.10	8.20-8.30	8.20-8.30	
ข้าวเหนียว 100%	17.50-17.60	12.20-12.30	18.00-18.10	18.00-18.10	
ปลายข้าวเหนียว เอ.วัน	7.50-8.60	8.30-8.40	7.50-7.60	7.50-7.60	
ข้าวหอมมะลิ 100% ชั้น 2	24.00-24.60	20.00-20.10	24.50-24.60	24.50-24.60	
- ข้าวใหม่	22.50-24.10	19.80-19.90	24.00-24.10	24.00-24.10	
ปลายข้าวหอมมะลิ	10.50-11.80	12.50-12.55	11.00-11.10	<b>11.50-11.60</b>	<b>+ 0.50</b>
○ - ข้าวใหม่	10.50-11.80	12.50-12.55	11.00-11.10	<b>11.50-11.60</b>	<b>+ 0.50</b>
ข้าวหอมจังหวัด	22.00-22.10	17.00-17.10	22.50-22.60	22.50-22.60	
- ข้าวใหม่		18.60-18.70	22.50-22.60	22.50-22.60	
ข้าวหอมปทุมธานี	21.00-21.50	14.10-14.20	21.40-21.50	<b>22.00-22.10</b>	<b>+ 0.60</b>
- ข้าวใหม่	21.00-21.50	13.90-14.00	21.40-21.50	<b>22.00-22.10</b>	<b>+ 0.60</b>
ปลายข้าวหอมปทุมธานี	9.00-10.90	11.65-11.70	9.50-9.60	<b>9.90-10.00</b>	<b>+ 0.40</b>
- ข้าวใหม่	9.00-10.90	11.65-11.70	9.50-9.60	<b>9.90-10.00</b>	<b>+ 0.40</b>
ข้าวเหนียว 10% เมล็ดยาว	13.20-13.30		13.20-13.30	13.20-13.30	
- ข้าวใหม่	13.00-13.10	15.95-16.00	13.00-13.10	13.00-13.10	
ปลายข้าวเหนียว เอ.วัน	9.50-10.10	12.60-12.70	9.50-9.60	9.50-9.60	
- ข้าวใหม่	9.50-10.10	12.60-12.70	9.50-9.60	9.50-9.60	
○ ไร่ข้าวขาว	6.90-7.00	7.50-7.55	6.90-7.00	6.90-7.00	
<b>ข้าวสารขายปลีก</b>					
ข้าวหอมมะลิ	30.00-32.66	24.66-27.33	30.00-32.66	30.00-32.66	
ข้าวขาว 100%	27.33-30.00	15.33-18.66	27.33-30.00	27.33-30.00	
ข้าวเหนียว 10% เมล็ดยาว	14.66-15.33	22.00-23.33	14.66-15.33	14.66-15.33	

### สถานการณ์ทั่วไป

- ข้าวเปลือก ปริมาณการซื้อขายมีไม่มาก ระดับราคาทรงตัวอยู่ในเกณฑ์ดี
- ข้าวเปลือก ปริมาณซื้อขาย ณ ท่าข้าวลาดยาวจังหวัดนครสวรรค์และตลาดกลางสินค้าเกษตร

จังหวัดพิษณุโลก เมื่อวันที่ 22 ธันวาคม 2551 มีปริมาณ 139 และ 5 เมตริกตัน ตามลำดับ

- ข้าวสาร ผู้ส่งออกเร่งซื้อข้าว เพื่อเตรียมส่งมอบให้ทันตามกำหนด ขณะที่ ผลผลิตออกสู่ตลาดมีปริมาณ

ไม่มากนัก ส่งผลให้ราคาข้าวขาว ข้าวหอมปทุมธานี และ ปลายข้าว ปรับตัวสูงขึ้น ส่วนข้าวชนิดอื่น ๆ ยังคงทรงตัว

**ข้าวเปลือกภูมิภาค**  
**ประจำวันที่ 22 - 23 ธันวาคม 2551**

หน่วย: ตน

ชนิด	สัปดาห์ก่อน ต่ำ-สูง	จันทร์	อังคาร	พุธ	พฤหัสบดี	ศุกร์	สัปดาห์นี้ ต่ำ-สูง
------	------------------------	--------	--------	-----	----------	-------	-----------------------

**ข้าวเปลือกเจ้าหน้าปี ปี 2551/52**

(ราคารับจำนำข้าวเปลือกเจ้าหน้าปี สีเป็นข้าวสารชนิด 25% - 100% ต้นละ 10,800 - 12,000 บาท)

จังหวัดนครสวรรค์	9300-9500	9300-9500					9300-9500
จังหวัดพิษณุโลก	9300-10000	9300-10000	9300-10000				9300-10000
จังหวัดสุพรรณบุรี	9400-9500	9400-9500	9400-9500				9400-9500
จังหวัดปทุมธานี	9000-9500	9000-9500	9000-9500				9000-9500

**ข้าวเปลือกหอมมะลิ ปี 2551/52 (สีได้ต้นข้าว 36-42 กรัม)**

(ราคารับจำนำข้าวเปลือกหอมมะลิ ชนิดสีได้ต้นข้าว 36 - 42 กรัม ต้นละ 14,400 - 15,000 บาท)

จังหวัดอุดรธานี	11500-12000	11500-12000	11500-12000				11500-12000
จังหวัดสุรินทร์	11700-12100	12000-12100	12000-12100				12000-12100
จังหวัดอุบลราชธานี	12600-13100	12600-12800	12600-12800				12600-12800

**ข้าวเปลือกหอมจังหวัด ปี 2551/52 (สีได้ต้นข้าว 36 กรัม)**

(ราคารับจำนำข้าวเปลือกหอมจังหวัด ชนิดสีได้ต้นข้าว 36 - 42 กรัม ต้นละ 12,400 - 13,000 บาท)

จังหวัดนครสวรรค์	9500-9700	9500-9700	9500-9700				9500-9700
จังหวัดพิษณุโลก	10000-11000	10000-11000	10000-11000				10000-11000
จังหวัดพิจิตร	8700-8800	8700-8800	8700-8800				8700-8800
จังหวัดแพร่	10900-11100	10900-11100	10900-11100				10900-11100

**ข้าวเปลือกหอมปทุมธานี ปี 2551/52**

(ราคารับจำนำข้าวเปลือกหอมปทุมธานี ชนิดสีได้ต้นข้าว 36 - 42 กรัม ต้นละ 11,400 - 12,000 บาท)

จังหวัดสุพรรณบุรี	9500-10000	9500-10000	9500-10000				9500-10000
-------------------	------------	------------	------------	--	--	--	------------

**ข้าวเปลือกเหนียวเมล็ดยาวหน้าปี ปี 2551/52**

(ราคารับจำนำข้าวเปลือกเหนียว 10 % เมล็ดยาว ต้นละ 10,000 บาท)

- สันป่าตอง

จังหวัดเชียงราย	7400-7900	7400-7900	7400-7900				7400-7900
จังหวัดเชียงใหม่	5400-5800	5400-5800	5400-5800				5400-5800

- กข. 6

จังหวัดอุดรธานี	6700-7000	6700-7000	6700-7000				6700-7000
จังหวัดกาฬสินธุ์	7000-7200	5800-6000	5800-6000				5800-6000
จังหวัดขอนแก่น	6000-7000	6500-7500	6500-7500				6500-7500

- กข.10

จังหวัดอุดรธานี	6300-6500	6300-6500	6300-6500				6300-6500
-----------------	-----------	-----------	-----------	--	--	--	-----------

**ข้าวเปลือกเหนียวเมล็ดสั้นหน้าปี (คละ) ปี 2551/52**

(ราคารับจำนำข้าวเปลือกเหนียว 10 % ชนิดคละ ต้นละ 9,000 บาท)

จังหวัดอุดรธานี	5800-6200	5800-6200	5800-6200				5800-6200
-----------------	-----------	-----------	-----------	--	--	--	-----------

กรมการค้าภายใน

สำนักส่งเสริมการค้าสินค้าเกษตร

โทร. 0 2547 5400

ราคาขายส่งข้าว ผลิตภัณฑ์ และกระสอบป่าน

ในตลาดกรุงเทพมหานคร

ประจำวัน ที่ 22-23 ธันวาคม 2551

ชนิด	สัปดาห์ก่อน ต่ำ-สูง	จันทร์	อังคาร	พุธ	พฤหัสบดี	ศุกร์	สัปดาห์นี้ ต่ำ-สูง
ขายส่งทั่วไป	ความขึ้นไม่เกิน 14%	เป็นราคาตามตัวอย่างที่ผู้ส่งออกหรือผู้ค้าส่งรับซื้อจากโรงสีหรือซื้อผ่านนายหน้า (หญิง) ที่ผู้ส่งออกรับซื้อด้วยเงินสด ไม่รวมกระสอบ (คำนวณราคาซื้อรวมกระสอบป่านชนิดบรรจุ 100 กก.หักด้วยราคากระสอบป่านใช้แล้วหนึ่งครั้ง) ส่งหน้าโรงเก็บข้าวของผู้ซื้อ					
ข้าวขาว 100% ชั้น 1	1940-1950	1940-1950	1940-1950				บาท/100 กก. 1940-1950
ข้าวใหม่	-	-	-				-
ข้าวขาว 100% ชั้น 2	1810-1820	1810-1820	1810-1820				1810-1820
ข้าวใหม่	1750-1810	1800-1810	1800-1810				1800-1810
ข้าวขาว 100% ชั้น 3	1790-1800	1790-1800	1790-1800				1790-1800
ข้าวใหม่	1690-1750	1740-1750	1740-1750				1740-1750
ข้าวขาว 5%	1750-1760	1750-1760	1750-1760				1750-1760
ข้าวใหม่	1650-1680	1670-1680	<b>1690-1700</b>				1670-1700
ข้าวขาว 10%	1740-1750	1740-1750	1740-1750				1740-1750
ข้าวใหม่	1550-1580	1570-1580	<b>1590-1600</b>				1570-1600
ข้าวขาว 15%	-	-	-				-
ข้าวใหม่	1450-1490	1470-1480	<b>1490-1500</b>				1470-1500
ข้าวขาว 25%	-	-	-				-
ข้าวใหม่	1360-1410	1380-1390	<b>1390-1400</b>				1380-1400
ปลายข้าวขาว เอ.วัน.เลิศ	810-880	<b>820-830</b>	820-830				820-830
ข้าวใหม่	810-880	<b>820-830</b>	820-830				820-830
ปลายข้าวขาว เอ.วัน.พิเศษ	770-840	<b>780-790</b>	780-790				780-790
ข้าวใหม่	770-840	<b>780-790</b>	780-790				780-790
ปลายข้าวขาว ซี.วัน*	730-800	730-740	730-740				730-740
ข้าวเหนียว กข. 6	1390-1400	1390-1400	1390-1400				1390-1400
ข้าวใหม่	1400-1410	1400-1410	1400-1410				1400-1410
ข้าวเหนียว 10% เมล็ดยาว	1320-1330	1320-1330	1320-1330				1320-1330
ข้าวใหม่	1300-1310	1300-1310	1300-1310				1300-1310
ข้าวเหนียว 10% เมล็ดสั้น	1220-1230	1220-1230	1220-1230				1220-1230
ข้าวใหม่	1250-1260	1250-1260	1250-1260				1250-1260
ปลายข้าวเหนียว เอ.วัน	950-1010	950-960	950-960				950-960
ข้าวใหม่	950-1010	950-960	950-960				950-960
ข้าวหนึ่ง 100%	1750-1760	<b>1800-1810</b>	1800-1810				1800-1810
ข้าวหนึ่ง 5%	1650-1660	<b>1750-1760</b>	1750-1760				1750-1760
ปลายข้าวหนึ่ง เอ.วัน	750-860	750-760	750-760				750-760
ข้าวหอมมะลิ							
100% ชั้น 1	2450-2510	2500-2510	2500-2510				2500-2510
ข้าวใหม่	2300-2460	2450-2460	2450-2460				2450-2460
100% ชั้น 2	2400-2460	2450-2460	2450-2460				2450-2460
ข้าวใหม่	2250-2410	2400-2410	2400-2410				2400-2410
ปลายข้าวหอมมะลิ	1050-1180	<b>1100-1110</b>	<b>1150-1160</b>				1100-1160
ข้าวใหม่	1050-1180	<b>1100-1110</b>	<b>1150-1160</b>				1100-1160
ข้าวหอมจังหวัด	2200-2210	<b>2250-2260</b>	2250-2260				2250-2260
ข้าวใหม่		<b>2250-2260</b>	2250-2260				2250-2260
ข้าวหอมปทุมธานี	2100-2150	2140-2150	<b>2200-2210</b>				2140-2210
ข้าวใหม่	2100-2150	2140-2150	<b>2200-2210</b>				2140-2210
ปลายข้าวหอมปทุมธานี	900-1090	<b>950-960</b>	<b>990-1000</b>				950-1000
ข้าวใหม่	900-1090	<b>950-960</b>	<b>990-1000</b>				950-1000

หมายเหตุ \* ปลายข้าวขาว ซี.วัน. เป็นราคาที่สืบเพื่อใช้ในการคำนวณอัตราส่งมอบตามโครงการรับจำนำข้าวเปลือก

## ( 22 - 23 ธันวาคม 2551 )

ชนิด	สัปดาห์ก่อน ต่ำ-สูง	จันทร์	อังคาร	พุธ	พฤหัสบดี	ศุกร์	สัปดาห์นี้ ต่ำ-สูง
------	------------------------	--------	--------	-----	----------	-------	-----------------------

จำข้าว	ราคาเงินสดไม่รวมกระสอบ ส่งมอบหน้าโรงเก็บข้าวของผู้ซื้อ				บาท/100 กก.
ขาว	690-700	690-700	690-700		690-700
นึ่ง	870-880	870-880	870-880		870-880
สกัด	670-680	670-680	670-680		670-680
กล้อง	100-110	100-110	100-110		100-110

## ข้าวสาร

(ขายส่งให้ร้านขายปลีก)

ข้าวสารเจ้า	บาท/100 กก.			
100% (ข้าวหอม)	2750-2800	2750-2800	2750-2800	2750-2800
ข้าวใหม่	2750-2800	2750-2800	2750-2800	2750-2800
100%	2100-2150	2100-2150	2100-2150	2100-2150
ข้าวใหม่	2100-2150	2100-2150	2100-2150	2100-2150
5%	2050-2100	2050-2100	2050-2100	2050-2100
ข้าวใหม่	2050-2100	2050-2100	2050-2100	2050-2100

## ข้าวสารเหนียว

## สันป่าตอง (เขี้ยววง)

100%	1800-1850	1800-1850	1800-1850	1800-1850
5%	1400-1450	1400-1450	1400-1450	1400-1450

## ข้าวสารเหนียว

10% เมล็ดยาว	1150-1200	1150-1200	1150-1200	1150-1200
10% เมล็ดสั้น	1050-1100	1050-1100	1050-1100	1050-1100

## ผลิตภัณฑ์ข้าว ราคาเงินสด (กล่องละ 10 กิโลกรัม)

## แบ่งข้าว บาท/3 กล่อง

เจ้าไม่น้ำ(3กล่อง)	730-740	730-740	730-740	730-740
เหนียวไม่น้ำ(3กล่อง)	805-810	805-810	805-810	805-810

กระสอบป่าน (ทอในประเทศด้วยใยปอ) ขนาด 29 นิ้ว x 43 นิ้ว ราคาเงินสดส่งมอบถึงร้านผู้ซื้อ				บาท/ 1 ใบ
ใหม่	44.00-45.00	44.00-45.00	44.00-45.00	44.00-45.00
ใช้แล้ว -ไม่มีตรา	30.00 - 31.00	30.00 - 31.00	30.00 - 31.00	30.00 - 31.00
- มีตรา	20.00 - 22.00	20.00 - 22.00	20.00 - 22.00	20.00 - 22.00

ราคาขายปลีกข้าวสารในตลาดกรุงเทพฯ  
 ประจำวันที่ 22 - 23 ธันวาคม 2551

บาท/15 กก.

ชนิด	สัปดาห์ก่อน ต่ำ-สูง	จันทร์	อังคาร	พุธ	พฤหัสบดี	ศุกร์	สัปดาห์นี้ ต่ำ-สูง
------	------------------------	--------	--------	-----	----------	-------	-----------------------

**100% (ข้าวหอม)**

ร้านค้าปลีกทั่วไป	480-490	480-490	480-490				480-490
ข้าวใหม่	450-460	450-460	450-460				450-460

**ข้าวสารเจ้า 100%**

ร้านค้าปลีกทั่วไป	440-450	440-450	440-450				440-450
ข้าวใหม่	410-420	410-420	410-420				410-420

**ข้าวสารเจ้า 5%**

ร้านค้าปลีกทั่วไป	380-390	380-390	380-390				380-390
ข้าวใหม่	350-360	350-360	350-360				350-360

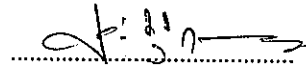
**ข้าวสารเหนียว**

**สันป่าตอง (เขี้ยว)**

100%	330-340	330-340	330-340				330-340
5%	280-290	280-290	280-290				280-290
10% เมล็ดยาว	220-230	220-230	220-230				220-230
10% เมล็ดสั้น	180-190	180-190	180-190				180-190

สถานการณ์ทั่วไป

- ข้าวเปลือก ปริมาณการซื้อขายมีไม่มาก ระดับราคาทรงตัวอยู่ในเกณฑ์ดี
- ข้าวสาร ผู้ส่งออกเร่งซื้อข้าว เพื่อเตรียมส่งมอบให้ทันตามกำหนด ขณะที่ ผลผลิตออกสู่ตลาดมีปริมาณไม่มากนัก ส่งผลให้ราคาข้าวขาว ข้าวหอมปทุมธานี และ ปลายข้าว ปรับตัวสูงขึ้น ส่วนข้าวชนิดอื่น ๆ ยังคงทรงตัว



ผู้รายงาน

(นางประทุม กษมาประพทธิ)





ข้าวเปลือกเจ้าหน้าปี 5% ปี 2551/52

แหล่งราคา	2551	ธันวาคม 2551																										
	พ.ย.	เฉลี่ย	1	2	3	4	7	8	9	10	11	12	14	15	16	17	18	19	21	22	23	24	25	26	28	29	30	31
ตลาดกลางทำข้าวลาดยาว	9400	9400	9400	9400	9400	9400	9400	9400	9400	9400	9400	9400	9400	9400	9400	9400	9400	9400	9400	9400	9400	9400	9400	9400	9400	9400	9400	9400
จังหวัดพิษณุโลก	9250	9436.7	9250	9250	9250	9250		9250	9250		9250	9250		9650	9650	9650	9650	9650		9650	9650							
จังหวัดสุพรรณบุรี	9265	9450	9450	9450	9450	9450		9450	9450		9450	9450		9450	9450	9450	9450	9450		9450	9450							
จังหวัดปทุมธานี	9500	9383.3	9750	9750	9750	9750		9250	9250		9250	9250		9250	9250	9250	9250	9250		9250	9250							
เฉลี่ย	9354	9418	9463	9463	9463	9463	9400	9338	9338	9400	9338	9338	9400	9438	9438	9438	9438	9438	9438	9400	9438	9450						
ราคารับจำนำ			ตันละ 11,800 บาท																									

แหล่งราคา	2551	ธันวาคม 2551																										
	พ.ย.	เฉลี่ย	1	2	3	4	7	8	9	10	11	12	14	15	16	17	18	19	21	22	23	24	25	26	28	29	30	31
ตลาดกลางทำข้าวลาดยาว	8400	8400	8400	8400	8400	8400	8400	8400	8400	8400	8400	8400	8400	8400	8400	8400	8400	8400	8400	8400	8400	8400	8400	8400	8400	8400	8400	8400
จังหวัดพิษณุโลก																												
จังหวัดสุพรรณบุรี																												
จังหวัดปทุมธานี	7972	7883.3	8250	8250	8250	8250		7750	7750		7750	7750		7750	7750	7750	7750	7750		7750	7750							
เฉลี่ย	8186	8141.7	8325	8325	8325	8325	8400	8075	8075	8400	8075	8075	8400	8075	8075	8075	8075	8075	8075	8400	8075	7750						
ราคารับจำนำ			ตันละ 10,800 บาท																									

ข้าวเปลือกหอมมะลิ ปี 2551/52

หน่วย บาท/ตัน

แหล่งราคา	2551																						
	พ.ย.	เฉลี่ย	1	2	3	4	8	9	11	12	15	16	17	18	19	22	23	24	25	26	29	30	
จังหวัดอุดรธานี	11015	11911	12000	12000	12250	12250	12250	12250	11750	11750	11750	11750	11750	11750	11750	11750	11750	11750	11750	11750	11750	11750	11750
จังหวัดสุรินทร์	11688	12093	12550	12550	12550	12550	12050	12050	12050	12050	11750	11750	11750	12050	12050	12050	12050	12050	12050	12050	12050	12050	12050
จังหวัดอุบลราชธานี	13028	12786	12850	12850	12850	12850	12850	12850	12850	12850	12850	12850	12700	12700	12700	12700	12700	12700	12700	12700	12700	12700	12700
เฉลี่ย	11910	12263	12467	12467	12550	12550	12383	12383	12217	12217	12117	12067	12067	12167	12167	12167	12167	12167	12167	12167	12167	12167	12167

ราคาปรับจํานำ ชนิดสีได้ต้นข้าว 36-42 กรัม 14,400 - 15,000 บาท/ตัน

ข้าวเปลือกเหนียว เมล็ดยาวนาปี ปี 2551/52

สันป่าตอง

แหล่งราคา	2551	ธันวาคม																					
		เฉลี่ย	1	2	3	4	8	9	11	12	15	16	17	18	19	22	23	24	25	26	29	30	
จังหวัดเชียงราย	5848	7423	7200	7200	7200	7200	7250	7250	7250	7250	7650	7650	7650	7650	7650	7650	7650	7650	7650	7650	7650	7650	7650
จังหวัดเชียงใหม่	5600	5600	5600	5600	5600	5600	5600	5600	5600	5600	5600	5600	5600	5600	5600	5600	5600	5600	5600	5600	5600	5600	5600
เฉลี่ย	5724	6512	6400	6400	6400	6400	6425	6425	6425	6425	6625	6625	6625	6625	6625	6625	6625	6625	6625	6625	6625	6625	6625

ราคาปรับจํานำ ต้นละ 10,000 บาท

ข้าวเปลือกเหนียว เมล็ดยาวหน้าปี ปี 2551/52

กข. 6

แหล่งราคา	2551 พ.ย.	ธันวาคม																				
		เฉลี่ย	1	2	3	4	8	9	11	12	15	16	17	18	19	22	23	24	25	26	29	30
จังหวัดอุดรธานี	5910	7050	7300	7300	7300	7300	7300	7300	7000	7000	6850	6850	6850	6850	6850	6850	6850	6850	6850	6850	6850	6850
จังหวัดกาฬสินธุ์	7215	6980	7250	7250	7250	7250	7100	7100	7100	7100	7100	7100	7100	7100	7100	7100	7100	7100	7100	5900	5900	5900
จังหวัดขอนแก่น			6350	6500	6500	6500	6250	6250	6250	6250	6500	6500	6500	6500	6500	6500	7000	7000	7000	7000	7000	7000
เฉลี่ย	6563	7015	6967	7017	7017	7017	6883	6883	6783	6783	6817	6817	6817	6817	6817	6817	6583	6583	6583	6583	6583	6583
		(ราคารับจำหน่ายข้าวเปลือกเหนียว 10 % เมล็ดยาว ราคาตันละ 10,000 บาท)																				

ข้าวเปลือกเหนียว เมล็ดยาวหน้าปี ปี 2551/52

กข. 10

หน่วย บาท/ตัน

แหล่งราคา	2551 พ.ย.	ธันวาคม																				
		เฉลี่ย	1	2	3	4	8	9	11	12	15	16	17	18	19	22	23	24	25	26	29	30
จังหวัดอุดรธานี	5676	6560	6800	6800	6800	6800	6800	6800	6800	6400	6400	6400	6400	6400	6400	6400	6400	6400	6400	6400	6400	6400
เฉลี่ย	5676	6560	6800	6800	6800	6800	6800	6800	6800	6400	6400	6400	6400	6400	6400	6400	6400	6400	6400	6400	6400	6400
		(ราคารับจำหน่ายข้าวเปลือกเหนียว 10 % เมล็ดยาว ราคาตันละ 10,000 บาท)																				

ข้าวเปลือกเหนียว ชนิดละ ปี 2551/52

แหล่งราคา	2551	ธันวาคม 2551																				
		เฉลี่ย	1	2	3	4	8	9	11	12	15	16	17	18	19	22	23	24	25	26	29	30
จังหวัดอุดรธานี	5350	6227	6500	6500	6600	6600	6600	6600	6600	6000	6000	6000	6000	6000	6000	6000	6000	6000	6000	6000	6000	6000
เฉลี่ย	5350	6227	6500	6500	6600	6600	6600	6600	6600	6000	6000	6000	6000	6000	6000	6000	6000	6000	6000	6000	6000	6000
ราคาปรับจํานำ ต้นละ 9,000 บาท																						

ราคาข้าวสารบรรจุถุงที่ห้างสรรพสินค้าจำหน่าย

ประจำวันที่ 23 ธันวาคม 2551

บาท / ถุง

ชนิด	หน่วย	ราคา หน้าถุง	ท็อป	ตั้งหัวแสง	สหกรณ์กรุงเทพ	เทสโก	บิ๊กซี	คาร์ฟูร์	แมคโคร
ข้าวหอมมะลิ 100%									
บัวทิพย์	5 กก.	230				153 *			
สุรินทร์ทิพย์	5 กก.	280	229	234	205				
หงษ์ทอง (แดง)	5 กก.	250	195 *	204	199	192	198	182	188
(ใหม่)		280	219	215	211		205	209	200
มาบุญครอง (แดง)	5 กก.	250	215	199	199	195	189	182	185
มาบุญครอง (เขียว)	5 กก.	230			(210) 187		187	179	185
เกษตร (แดง)	5 กก.	220	189 *	183	193		(190) 169	175 *	
เกษตร (เขียว)	5 กก.	210	169 *	178	187	179	(180) 168	169 *	(180) 165
เบญจรงค์	5 กก.	280	205	177		195	155 *		165
ฉัตรทอง (แดง)	5 กก.	255	(235)219		(235) 189		(225) 189	(235)198	
ฉัตรอุบล (เหลือง)	5 กก.	200	195	169	188		(195) 169	182	170
ฉัตรเพชร	5 กก.	230	(210) 205				172	192	
แสนดี (ถิ่นสยาม)	5 กก.	250	215		186	181	173	159*	169
หุงกุลา	5 กก.	300	259	223	237			230	225
ปิ่นเงินเพชร	5 กก.	300	180				180	161	
ไทไท(หอมมะลิอินทรีย์)	5 กก.	300	(250) 239	233					
โคโค	5 กก.	230	189						
คอกบัว	5 กก.	230	212			199	184	175	
เทสโก้(สีทอง)	5 กก.	220				183			
อิมทิพย์ (กินรี)	5 กก.	250	199		172	195	215	169*	160
เพื่อนไทย	5 กก.								
# ท็อป	5 กก.	220	(230) 205						
ช้างทิพย์	4 กก.	240	215	199		207		207	200
ปทุมทอง	5 กก.	220	199						
ชามทอง	5 กก.	250	209						
พนมรุ้ง	5 กก.	230		182	186	189 *	169*		
รุ้ง	5 กก.	215							168
ศรีเมือง	5 กก.	250	185						
เอโร่(แดง)	5 กก.	230							164
เอโร่(เงิน)	5 กก.	250							147
ส.เขมราฐ	5 กก.	280		198	195				
บัวทอง (แดง)	5 กก.	220	177	157				159 *	155
เก็กฮวย	5 กก.	300			217				
บัณฑิตน้อย	5 กก.	230			173				
บิ๊กซี	5 กก.	250					179		
คาร์ฟูร์	5 กก.							149 *	
ข้าวหอมมะลิ 5%									
หงษ์ทอง (เขียว)	5 กก.	230	210	194	190		190	169	
ฉลาดชิม	5 กก.	180						155	
เอโร่	5 กก.	240							149
เบญจรงค์	5 กก.	180							
เกษตร	5 กก.	230	185						155

ชนิด	หน่วย	ราคา หน้าถุง	ท็อป	ตั้งข้าวเส็ง	สหกรณ์กรุงเทพ	เทสโก	บิ๊กซี	คาร์ฟูร์	แมคโคร
<b>ข้าวหอมมะลิ 10%</b>									
สุพรรณหงส์ (แดง)	5 กก.	220	205			149	182		160
เซฟ	5 กก.	210	209						
หงษ์ทอง (ส้ม)	5 กก.	210	179	172	193		180	159	
เกษตร (ม่วง)	5 กก.	200		167			170	167	
# อิมทิพย์ (เขียว)	5 กก.	240	193			180			
# คุ่มคำ	5 กก.	185				158			
<b>ข้าวหอมปทุมธานี 100%</b>									
ฉัตร(ม่วง)	5 กก.	195						155	170
มานูญครอง	5 กก.	230		173	209	191	185	180	
ดอกบัว	5 กก.	210				143		165	
หงษ์ทอง (ส้ม)	5 กก.	240	210	178	184		190	165	
เทสโก้(เทา)	5 กก.	200				175			
ปทุมทิพย์	5 กก.	280					182		
เอโร่	5 กก.	230							164
<b>ข้าวผสม (ข้าวหอมมะลิและข้าวขาว)</b>									
แสนดี (เขียว)	5 กก.	200				154		155	149
มานูญครอง (ชมพู)	5 กก.	220		182	203			165	
# ชวนาไทย	5 กก.	250	(250) 180 *						
# สุพรรณหงส์	5 กก.					172	175		
# ฉัตร (ส้ม)	5 กก.	195	172	156	164	(180) 152	(180) 150	160	153
# ฉัตรอรุณ(เขียว)	5 กก.	175				155	150	155	(165) 150
# ไวถึง(เขียว)	5 กก.	220						164	175
เกษตร(เขียวอ่อน)	5 กก.	190		173		166*	155	155	151
TESCO (เขียว)	5 กก.	220				166	160		
ปิ่นเงิน	5 กก.	300	179				(190) 160	182	(190) 149
เอโร่	5 กก.	220							148
พระพิรุณ	5 กก.	300					150		
คาร์ฟูร์ (เขียวเข้ม)	5 กก.							169	
บัวทอง(เขียว)	5 กก.	180	135				149 *	139	135
บัวทอง(ฟ้า)	5 กก.	200		146			165	165	145
มิตรภาพ (เขียว)	5 กก.	260		146		167			150
<b>ข้าวหอมมะลิและข้าวมันปู</b>									
ธัญญทิพย์	5 กก.	300	255	223	222				235
ธัญญทิพย์	2 กก.	130	109	89	97				
ดอกมะลิ	2 กก.	100	95		85				
ท็อป	2 กก.	95	92						
เบญจรงค์	5 กก.	280							
เนเจอร์ไซน	1.4 กก.	150	112			104			
<b>ข้าวเหนียว</b>									
ธัญญทิพย์	1 กก.	45	45	44.50					
เทสโก้	5 กก.	180				132			
บัวทิพย์	5 กก.	160				119	99 *		
แสนดี	5 กก.	180						115	117
คาร์ฟูร์	5 กก.							145	
บิ๊กซี	5 กก.	160					119		
เอโร่	5 กก.	160							117
ฉัตร	5 กก.	160					99		99

ชนิด	หน่วย	ราคา หน้าถุง	ที่อุป	ตั้งฮั่วเสง	สหกรณ์กรุงเทพ	เทสโก้	บิกซี	คาร์ฟูร์	แมคโคร
<b>ข้าวกล้องหอมมะลิ 100 %</b>									
คุ่มค่า	5 กก.					159			
เทสโก้	5 กก.	200				173*			
อิมทิพย์	5 กก.	250							185
เอโร่	5 กก.	250							168
ธัญญทิพย์	5 กก.	300	255	223	241				215
แสนดี	2 กก.	110	70						
TOPS	2 กก.	90	85						
เบญจรงค์	2 กก.	120		80		89	89		
ดอกบัว	2 กก.		78			76			
เนเจอร์โรชน	1.4 กก.	150	112			112			
กฟผ	2 กก.	80	73			80			
# เกรทฮาเวสต์	2 กก.	180	127			130			
มาบุญครอง	2 กก.	100	95 *	99	92	96	92	100	
ไทไท	2 กก.	160	105	105		111			
# ดอกมะลิ	2 กก.	100	95		85				
# หงษ์ทอง	2.5 กก.	120	(110) 108 *	104	99	105	99	99	
เทสโก้	2 กก.	90				85			
<b>ข้าวขาว 100%</b>									
สุพรรณหงส์	5 กก.						173		
มิตรภาพ	5 กก.	230		133			138		
ดอกบัว	5 กก.	190	188 *			167		152	
หงษ์ทอง (น้ำเงิน)	5 กก.	230		169	177		(240) 189	175	
เพื่อนไทย	5 กก.								
เกษตร(น้ำเงิน)	5 กก.	180	159 *	153	167		152	139 *	
เบญจรงค์	5 กก.	220		137			(180)158		135
เทสโก้ (น้ำเงิน)	5 กก.	190				149			
ปิ่นเงิน	5 กก.	180					145	139	129
แสนดี	5 กก.	230	195		169	(220) 154	155	159 *	159
พระพิรุณ	5 กก.	250					(170)145		
ไวกิ่ง	5 กก.	220						135	152
มาบุญครอง (ฟ้า)	5 กก.	220	159 *	150	167	169	169	145	
มาบุญครอง (น้ำเงิน)	5 กก.	200							150
พนมรุ้ง	5 กก.	210		160	167	135			
เอโร่	5 กก.	230							140
บิกซี	5 กก.	230					149		
อิมทิพย์	5 กก.	220	180					129*	
<b>ข้าวขาว 5%</b>									
โคโค	5 กก.	180	152						
เอโร่	5 กก.	220						125	129
แสนดี	5 กก.	220						125	130
บัณฑิตน้อย	5 กก.	170			147				
ช้างคู่โลก	5 กก.	170			147				
กัศร(น้ำเงิน)	5 กก.	190			163			139	139
ธัญญรักษ์	5 กก.	160			145				

ชนิด	หน่วย	ราคา หน้าถุง	ท๊อป	ตั้งอ้วเสง	สหกรณ์กรุงเทพ	เอสโด้	บีกซี	คาร์ฟูร์	แมคโคร
ข้าวขาว 10%									
คาร์ฟูร์								165	
ชวานาไทย	5 กก.	250	159						(160) 125
ปทุมทิพย์	5 กก.	230					160		128
เซฟแพค	5 กก.								178
ท๊อปส์	5 กก.	190	159 *						
ข้าวขาว 25%									
เฟิร์สทไฟรซ์	5 กก.								
ภัตรา	5 กก.	160					155		
ข้าว( อื่น ๆ )									
เซฟแพค (ขข 35%)	5 กก.	180							115
คาร์ฟูร์ (ขข 35 %)	5 กก.							145 *	
กสิกรไทย (ขข 35%)	5 กก.	220					142		
คุ้มคำ ( ขข. 35 % )	5 กก.	150				133			
หงษ์ทอง ( ข้าวสังข์หยด )	2 กก.	95	77 *	76			79	83	

\* จัดรายการพิเศษ

กรมการค้าภายใน สำนักส่งเสริมการค้าสินค้าเกษตร โทร 02 5475400



ราคาขายปลีกข้าวสารร้านค้าทั่วไปในตลาดกรุงเทพฯ

ประจำวันที่ 23 ธันวาคม 2551

หน่วย : บาท

ชนิด	หน่วย	ราคาหน้าถุง	ราคาจำหน่าย
<b>บรรจุถุง</b>			
-ข้าวหอมมะลิ 100%			
หงษ์ทอง	5 กก.	250	210
-ข้าวขาว 100%			
มาบุญครอง	5 กก.	220	185
<b>ข้าวตวง (ถัง)</b>			
-ข้าวหอมมะลิ			
ส้มโอ	1 กก. /15 กก.		32-34/470-500
แสนดี	1 กก. /15 กก.		33-34/490-500
สามงู	1 กก. /15 กก.		33-34/490-500
เก้าใบโพธิ์	1 กก. /15 กก.		30-32/440-470
ดวงใจ	1 กก. /15 กก.		32-34/470-500
อื่น ๆ	1 กก. /15 กก.		29-30/420-440
-ข้าวขาว 100%			
กำไล	1 กก. /15 กก.		28-30/420-440
สาส์น	1 กก. /15 กก.		28/410
กึ่งมังกร	1 กก. /15 กก.		28-30/420-440
เพชรคู่	1 กก. /15 กก.		29/430
นกนางแอ่น	1 กก. /15 กก.		30/440
บัวชมพู	1 กก. /15 กก.		28-30/420-440
ตราลูกโลกคู่	1 กก. /15 กก.		27-28/390-410
แสนดี	1 กก. /15 กก.		29-30/420-440
ไวกิ่ง	1 กก. /15 กก.		26-28/380-410
เรืองไทย	1 กก. /15 กก.		27-28/390-410
อื่น ๆ	1 กก. /15 กก.		27-29/390-420

รายงานการติดตามภาวะตลาด "ผลิตภัณฑ์มันส์ทะเลหลัง"

ประจำวันที่ 23 ธันวาคม 2551

รายการสินค้า	หน่วย	ปีก่อน วันนี้ 23 ธ.ค.50	ปีนี้ (2551)		+ เพิ่ม - ลด	สถานการณ์
			วันก่อน 19 ธ.ค.	วันนี้ 23 ธ.ค.		
<b>1) ราคาซื้อขายในประเทศ</b>						<p>แป้งมันในประเทศและต่างประเทศ ราคา เคลื่อนไหวอ่อนตัวลงจากเดิม ผลจากความต้องการของ ตลาดชะลอตัว ตลาดต่างประเทศซื้อในปริมาณที่พอใช้ ในช่วงระยะสั้น ๆ ทั้งผู้ประกอบการของไทยบางรายได้ เสนอขายในราคาต่ำ (220-230 เหรียญสหรัฐ/ตัน)</p>
<b>มันเส้น<sup>1</sup></b>						
- ส่งมอบ ณ คลังสินค้าเขต จ.อยุธยา	บาท/กก.	5.05-5.10	3.55-3.60	3.55-3.60		
- ส่งมอบ ณ คลังสินค้าเขต จ.ชลบุรี	บาท/กก.	5.05-5.15	3.50-3.65	3.50-3.65		
<b>แป้งมันประเภทสตาร์ช ชั้นพิเศษ<sup>2</sup></b>						
- ส่งมอบ ณ คลังสินค้าเขตกรุงเทพและปริมณฑล	บาท/กก.	11.50-11.60	8.50-9.00	8.30-8.80	-0.20	
<b>2) ราคาส่งออก F.O.B.</b>						
<b>มันเส้น<sup>1</sup></b>	US\$/ตัน	164-166	115-125	115-125		
	บาท/กก.	5.48-5.55	4.00-4.35*	4.00-4.35		
<b>แป้งมันประเภทสตาร์ช ชั้นพิเศษ<sup>2</sup></b>	US\$/ตัน	355-360	260-270	250-270	-10	
	บาท/กก.	11.94-12.10	9.23-9.58	8.58-9.26**	-0.32 ถึง -0.65	
<b>มันอัดเม็ดแข็ง</b>	US\$/ตัน	-	-	-		
	บาท/กก.	-	-	-		
<b>3) ราคาขายส่งตลาด กทม.</b>						
<b>แป้งมัน - ซุปเปอร์ไฮเกรด</b>	บาท/กก.	12.30-12.60	12.00-12.20	12.00-12.20		
- ละเอียดอย่างดี	บาท/กก.	16.00-16.25	17.00-17.50	17.00-17.50		
- ละเอียดอย่างรอง	บาท/กก.	14.50-15.00	16.20-16.70	16.20-16.70		
- สาकुเม็ดเล็ก	บาท/กก.	16.50-17.00	17.40-17.80	17.40-17.80		
- สาकुเม็ดใหญ่	บาท/กก.	18.50-19.00	18.20-18.70	18.20-18.70		

ผู้รายงาน.....  
(นางกฤษณา พลศักดิ์)

ผู้ตรวจ.....  
(นางประชুম กษมาประพุกธิ)

รายงานการติดตามภาวะตลาด "ปาล์มน้ำมัน และน้ำมันปาล์ม" ในกรุงเทพมหานคร

f: ราคาปาล์ม/ลิตร

ประจำวันที่ 23 ธันวาคม 2551

รายการ	หน่วย	ราคาขายส่ง			+ เพิ่มขึ้น - ลดลง	ภาวะการค้า	
		ราคาวันนี้ปีก่อน	ราคาวันก่อน	ราคาวันนี้			
		23 ธ.ค. 50	22 ธ.ค. 51	23 ธ.ค. 51			
<b>ผลปาล์มทะเลาย (ราคาโรงสกัดรับซื้อ)</b>							
<b>คุณภาพ เบอร์เซนต์น้ำมัน ( คละ )</b>							
- จ.กระบี่	บาท/กก.	5.20 - 5.90	2.80 - 3.30	2.70 - 3.30	-0.10	ผลปาล์มทะเลาย ราคาลดลง ด้วยโรงงานสกัดหลายโรงเริ่มหยุดซ่อมเครื่อง และใกล้เทศกาลปีใหม่ จึงชะลอการรับซื้อผลปาล์มและให้ราคา รับซื้อลดลง เพื่อให้สอดคล้องกับราคาน้ำมันปาล์มดิบที่เริ่มปรับ ตัวลดลง แต่ราคาผลปาล์มกลับโน้มสูงขึ้น ที่ จ.ชุมพร ด้วยมี โรงสกัดบางโรงปรับราคารับซื้อสูงขึ้นตามความต้องการ	
- จ.สุราษฎร์ธานี	บาท/กก.	5.30 - 5.65	3.20 - 3.25	2.90 - 3.00	-0.25ถึง-0.30		
- จ.ชุมพร	บาท/กก.	5.50 - 5.80	2.90 - 3.15	2.90 - 3.15	+0.10		
- จ.ตรัง	บาท/กก.	5.60 - 5.90	2.80 - 3.10	2.80 - 3.20	-0.10		
- จ.สตูล	บาท/กก.	5.65 - 5.70	3.00 - 3.30	2.90 - 3.30	-0.10		
- จ.สตูล	บาท/กก.	5.20 - 5.40	2.80 - 3.00	2.70 - 3.00	-0.10		
<b>คุณภาพ เบอร์เซนต์น้ำมัน ( 15% )</b>	บาท/กก.	4.94 - 5.60	2.60 - 3.00	2.50 - 2.90	- 0.10		
- จ.กระบี่	บาท/กก.	5.20	2.80	2.50	-0.30		น้ำมันปาล์มดิบ ราคาลดลง นอกจากผลปาล์มมีราคาลดลง อีกทั้งราคา น้ำมันปาล์มดิบตลาดมาเลเซียเข้าวันนี้กลับอ่อนตัวลง โรงสกัด จึงปรับราคาจำหน่ายน้ำมันปาล์มดิบลดลง ประกอบกับมีข่าวว่า มีการตรวจสอบและจะเริ่มเซ็นสัญญาตามโครงการฯ ในวันนี้ การซื้อขายน้ำมันปาล์มดิบจึงชะลอตัว ต่างรอดูสถานการณ์
- จ.สุราษฎร์ธานี	บาท/กก.	4.94	2.64	2.64			
- จ.ชุมพร	บาท/กก.	5.40	2.60	2.60			
- จ.ตรัง	บาท/กก.	5.60	3.00	2.90	-0.10		
- จ.สตูล	บาท/กก.	5.20	2.80	2.70	-0.10		
- จ.สตูล	บาท/กก.	5.20	2.80	2.70	-0.10		
<b>คุณภาพ เบอร์เซนต์น้ำมัน ( 17% )</b>	บาท/กก.	5.40 - 5.90	3.00 - 3.30	3.00 - 3.30			
- จ.กระบี่	บาท/กก.	5.65	3.25	3.00	-0.25		
- จ.สุราษฎร์ธานี	บาท/กก.	5.80	3.15	3.15			
- จ.ชุมพร	บาท/กก.	5.90	3.10	3.20	+0.10		
- จ.ตรัง	บาท/กก.	5.80	3.30	3.30			
- จ.สตูล	บาท/กก.	5.40	3.00	3.00			
<b>ผลปาล์มร่วง จ.ชุมพร</b>	บาท/กก.	7.40 - 7.90	4.30 - 4.50	4.30 - 4.50			
<b>น้ำมันปาล์มดิบ (ราคาซื้อขายทั่วไปส่งมอบถึงผู้ซื้อ)</b>							
- เกรด A (น้ำมันจากเปลือก)	บาท/กก.	31.75 - 32.00	22.00 - 22.50	21.50 - 22.00	-0.50		
- เกรด B (น้ำมันรวม)	บาท/กก.	30.75 - 31.00	21.00 - 21.50	20.50 - 21.00	-0.50		
<b>น้ำมันเมล็ดในปาล์มดิบ</b>	บาท/กก.	34.00 - 35.00	19.00 - 19.50	19.00 - 19.50			

รายการ	หน่วย	ราคาขายส่ง			+ เพิ่มขึ้น - ลดลง	ภาวะการค้า
		ราคาวันหนึ่งปีก่อน	ราคาวันก่อน	ราคาวันนี้		
		23 ธ.ค. 50	22 ธ.ค. 51	23 ธ.ค. 51		
<b>น้ำมันปาล์มบริสุทธิ์</b> *(ราคาซื้อขายทั่วไปส่งมอบถึงผู้ซื้อ)						
- โอเลอิน	บาท/กก.	36.75 - 38.24	28.52 - 30.39	28.52 - 30.39		
- สเตอริน	บาท/กก.	29.50 - 30.00	14.00 - 15.00	14.00 - 15.00		
<b>น้ำมันปาล์มสำเร็จรูป</b> (ราคารวม VAT)						
- ราคาขายส่ง (โรงกลั่นส่งมอบถึงยี่ป้า)						
- ชนิดบรรจุปีบ 12.50 กก.	บาท/กก.	43.60 - 45.20	34.80 - 36.80	34.80 - 36.80		
- ตรามรกต	บาท/ปีบ	550	460	460		
- ตราหยก	บาท/ปีบ	565	435	435		
- ตราโอลีน	บาท/ปีบ	545	455	455		
- ตราเกสร	บาท/ปีบ	565	440	440		
- ชนิดบรรจุขวด 1 ลิตร (12 ขวด/หีบ)	บาท/ขวด	41.67 - 43.33	31.25 - 34.17	31.25 - 34.17		
- ตรามรกต	บาท/หีบ	500	410	410		
- ตราหยก	บาท/หีบ	520	395	395		
- ตราโอลีน	บาท/หีบ	500	410	410		
- ตราเกสร	บาท/หีบ	515	375	375		
- ราคาขายปลีก ในตลาดกรุงเทพฯ						
- ชนิดบรรจุปีบ	บาท/กก.	45 - 47	32 - 35	32 - 35		
- ชนิดบรรจุขวด 1 ลิตร	บาท/ขวด	43.50	32 - 38	32 - 38		
<b>ตลาดมาเลเซีย</b>		<b>(19 ธ.ค.50)</b>	<b>(19 ธ.ค.51)</b>	<b>(22 ธ.ค.51)</b>		
- น้ำมันปาล์มดิบ (Crude Palm Oil)	ริงกิต/ตัน	2,966.30	1,530.00	1,593.75		
"	บาท/กก.	29.81	15.20	15.80	+0.60	
- น้ำมันบริสุทธิ์ (RBD Palm Olein)	USD/ตัน	955.00	535.00	550.00		
"	บาท/กก.	32.14	18.48	19.00	+0.52	
- สเตียรินบริสุทธิ์ (RBD Stearin)	USD/ตัน	900.00	370.00	360.00		
"	บาท/กก.	30.29	12.78	12.44	-0.34	

อัตราแลกเปลี่ยน US\$ = 34.5520 บาท (อัตรากลาง)  
 1 ริงกิต = 9.9131 บาท (อัตรากลาง)  
 (22 ธ.ค.51)

  
 ผู้รายงาน  
 (นาง อมราพร อินทร์แมน)

หมายเหตุ : \* น้ำมันปาล์มบริสุทธิ์เป็นราคาไม่รวม VAT

รายงานการติดตามภาวะตลาด ยางพารา

ประจำวันที่ 23 ธันวาคม 2551

รายการ	หน่วย บาท	วันนี้ปีก่อน	ราคาก่อน	ราคาวันนี้	+ เพิ่มขึ้น	ภาวะการค้า
		21 ธ.ค. 50	22 ธ.ค. 51	23 ธ.ค. 51	- ลดลง	
ยางแผ่นดิบ ชั้น 3						ยางพารา ราคาสูงขึ้น ตามความเคลื่อนไหวของตลาดต่างประเทศ
ราคาเกษตรกรขายได้						
- จ.สุราษฎร์ธานี	กก.	74.50	37.50	39.00	+1.50	
- จ.สงขลา	กก.	75.55	37.60	38.35	+0.75	
- นครศรีธรรมราช	กก.	74.60	35.90	37.85	+1.95	
ราคาตลาดกลาง						
- จ.สุราษฎร์ธานี	กก.	76.72	40.43	41.00	+0.57	
- จ.สงขลา	กก.	77.19	40.17	40.20	+0.03	
- จ.นครศรีธรรมราช	กก.	76.72	40.43	41.19	+0.76	
ยางแผ่นรมควันชั้น 3						
ราคา FOB ชั้น 3 กรุงเทพ	กก.	84.30	45.80	46.30	+0.50	


ผู้รายงาน.....


พิมพ์ นระจ  
(นางสาวพิมพ์ภา กระบี่ทอง)

รายงานการติดตามภาวะและราคา "สัตว์น้ำ" ในตลาดกรุงเทพมหานคร  
 ประจำวันที่ 23 ธันวาคม 2551

บาท : ก.ก.

รายการ	ราคาขายส่ง			+ เพิ่ม - ลดลง	ราคาขายปลีกตลาด กทม.			+ เพิ่ม - ลดลง	ภาวะการค้า
	ปีก่อน 23 ธ.ค. 50	วันก่อน 22 ธ.ค. 51	วันนี้ 23 ธ.ค. 51		ปีก่อน 23 ธ.ค. 50	วันก่อน 22 ธ.ค. 51	วันนี้ 23 ธ.ค. 51		
<b>กุ้งขาว</b>	<b>ตลาดกลางสมุทรสาคร</b>								สัตว์น้ำ ราคาขายส่งสัตว์น้ำขององค์การ สะพานปลาเปลี่ยนแปลงตามปริมาณ และ คุณภาพของสินค้าที่ส่งเข้าตลาด
- (40 ตัว/กก.)	155	130	130		200 - 220	170 - 180	170 - 180		
- (50 ตัว/กก.)	145	120	120		170 - 180	150 - 160	150 - 160		
- (60 ตัว/กก.)	120	110	115	+ 5	150 - 160	140 - 150	140 - 150		
- (70 ตัว/กก.)	105	105	110	+ 5	140 - 150	130 - 140	130 - 140		
- (80 ตัว/กก.)	95	95	100	+ 5	130 - 140	120 - 130	120 - 130		
	<b>องค์การสะพานปลา</b>								
<b>กุ้งก้ามกราม (กลาง)</b>									
- (บ่อเลี้ยงไทย 15-16 ตัว/กก.)	165 - 200	140 - 170	140 - 170		240 - 260	240 - 260	240 - 260		
<b>ปลาหมึกกล้วยคละ</b>	60 - 85	70 - 90	75 - 90	+ 5	110 - 120	120 - 130	120 - 130		
<b>ปลาหมึกกระดองคละ</b>	80 - 90	80 - 100	80 - 100		110 - 120	120 - 130	120 - 130		
<b>หอยแครงคละ</b>	16 - 30	20 - 30	20 - 30		40 - 55	40 - 50	40 - 50		
<b>หอยลายคละ</b>	25 - 60	30 - 60	30 - 55	- 5	70 - 80	50 - 70	50 - 70		
<b>หอยแมลงภู่คละ</b>	20 - 30	18 - 28	20 - 28	+ 2	30 - 35	30 - 35	30 - 35		
<b>ปลาหูสด (9-12 ตัว/กก.)</b>	38 - 50	45 - 55	45 - 55		70 - 80	50 - 70	50 - 70		
<b>ปลาช่อน</b>	85 - 100	80 - 105	80 - 100	- 5	100 - 120	120 - 130	120 - 130		
<b>ปลาดุก (บิกอูย)</b>	25 - 35	30 - 36	30 - 35	- 1	45 - 50	45 - 50	45 - 50		
<b>ปลานิล</b>	30 - 35	32 - 46	40 - 45	+1 ถึง 8	40 - 55	50 - 55	50 - 55		

ผู้ตรวจ...   
 (นางอมรพร อินทร์แมน)

ผู้รายงาน...   
 (นางจิริย สมชีพ)

รายงานการติดตามภาวะตลาดสินค้าในกรุงเทพมหานคร  
 ประจำวันที่ 23 ธันวาคม 2551 สิบเวลา 9.00 - 12.00 น.

หน่วย : บาท/กก.

ลำดับ ที่	รายการ	ราคาขายส่ง (ตลาดปากคลอง)				ราคาขายปลีก (ตลาดทั่วไป)								สถานการณ์
		คณะ			เปลี่ยนแปลง +เพิ่ม -ลด	คณะ			เปลี่ยนแปลง +เพิ่ม -ลด	คัต			เปลี่ยนแปลง +เพิ่ม -ลด	
		วันนี้ 23 ธค.50	วันก่อน 22 ธค.51	วันนี้ 23 ธค.51		วันนี้ 23 ธค.50	วันก่อน 22 ธค.51	วันนี้ 23 ธค.51		วันนี้ 23 ธค.50	วันก่อน 22 ธค.51	วันนี้ 23 ธค.51		
<b>ผักใบ</b>														
1	ผักคะน้า	5-8	6-8	6-8		12-15	10-12	10-12		18-20	15-20	15-20		ต้นหอม และมะระจีน ราคาปรับตัวลดลง เนื่องจากผลผลิตจากแหล่งผลิตทั่วไป มีออกสู่ ตลาดมากขึ้น
2	ผักบุ้งจีน	3-5	4-6	4-6		10-12	8-10	8-10		15-18	12-15	12-15		
3	ผักกวางตุ้ง	6-8	2-4	2-4		12-15	8-10	8-10		18-20	12-15	12-15		
4	ผักกาดหอม	5-8	5-8	5-8		10-12	10-15	10-15		15-20	18-20	18-20		
5	ผักกาดขาวปลี	6-8	10-12	10-12		12-15	18-20	18-20		20-25	22-25	22-25		
6	กะหล่ำปลี	5-8	10-15	10-15		12-14	20-25	20-25		15-20	28-30	28-30		
7	ผักชี*	20-25	20-25	20-25		3-4	3-4	3-4		5-6	5-6	5-6		
8	ต้นหอม*	20-25	30-35	20-25	-10	3-4	4-5	3-4	-1	5-6	6-7	5-6	-1	
9	ชี้น้ำ*	10-15	8-10	8-10		2-3	2-3	2-3		4-5	4-5	4-5		
<b>ผักผล</b>														
1	มะระจีน	16-20	20-25	16-22	-3ถึง-4	22-25	28-30	25-28	-2ถึง-3	28-30	32-35	30-35	-2	
2	มะเขือเทศสีดา	8-10	45-50	45-50		12-15	50-55	50-55		20-25	58-60	58-60		
3	มะเขือเทศผลใหญ่	6-8	28-30	28-30		12-15	35-40	35-40		18-22	42-45	42-45		
4	มะเขือเจ้าพระยา	12-15	8-12	8-12		20-25	15-18	15-18						
5	ถั่วฝักยาว	25-30	16-20	16-20		30-35	25-28	25-28		38-40	30-35	30-35		
6	แตงกวา	8-15	12-15	12-15		15-18	18-20	18-20		20-25	22-25	22-25		
7	พริกเขียว	5-8	8-10	8-10		10-14	12-15	12-15		15-20	16-20	16-20		
8	พริกสดชี้ฟ้า*	15-20	40-45	40-45		3-4	5-6	5-6						
9	พริกชี้หนู (จินดา)*	30-35	45-55	45-55		4-5	6-7	6-7						
10	มะนาวแป้น (เบอร์ 1-2)/ผล	1.30-1.70	1.20-1.50	1.20-1.50		1.75-2.00	1.75-2.00	1.75-2.00						
	(เบอร์ 3-4)/ผล	0.70-1.00	0.70-1.00	0.70-1.00		1.00-1.50	1.00-1.50	1.00-1.50						
<b>ผักหัว</b>														
1	กะหล่ำดอก	6-12	16-22	16-22		15-20	25-28	25-28		22-25	30-35	30-35		
2	หัวผักกาด	6-10	6-8	6-8		12-15	10-15	10-15		20-25	18-20	18-20		
<b>ผักน้ำ</b>														
1	ผักกะเฉด** (1 กำ)	16-20	20-25	20-25		20-25	25-30	25-30						
2	ผักบุ้งไทย** (10 กำ)	60-70	60-70	60-70		7-8	8-9	8-9						
<b>อื่น ๆ</b>														
1	หน่อไม้ฝรั่ง	50-60	70-75	70-75		65-70	75-80	75-80		75-80	85-90	85-90		
2	ข้าวโพดฝักอ่อน	28-30	30-34	30-34		32-35	35-40	35-40						

(นางสาวผลิภา สุวรรณลักษณ์)

(ผู้รายงาน)

หมายเหตุ \* ราคาขายปลีก หน่วย : บาท/ขีด

\*\*ราคาขายปลีก หน่วย : บาท/กำ