

ภาวะตลาดสินค้าข้าว ประจำวันที่ 1 กันยายน 2551

ชนิด	สัปดาห์ก่อน ต่ำ-สูง	วันนี้ปีก่อน 30 ส.ค. 50	วันก่อน 29 ส.ค. 51	วันนี้ 1 ก.ย. 51	เปรียบเทียบ วันนี้/วันก่อน
ข้าวเปลือกเจ้านาปรัง ความชื้นไม่เกิน 15 % ปี 2551					
(ราคารับจำนำข้าวเปลือกเจ้า 100 % 14,000 บาท , 5% 13,800 บาท, 10% 13,600 บาท, 15% 13,400 บาท)					
จังหวัดนครสวรรค์	11.60-12.50	6.20-6.30	11.60-12.00		
จังหวัดพิษณุโลก	10.00-12.00	6.00-6.30	10.00-12.00	10.00-12.00	
จังหวัดสุพรรณบุรี	11.50-12.00	6.30-6.40	11.50-12.00	11.70-12.20	+ 0.20
จังหวัดปทุมธานี	11.00-11.50	6.40-6.50	11.00-11.50	11.00-11.50	
ข้าวเปลือกหอมมะลิ ปี 2550/51 (ราคารับจำนำ ปี 2550/51 9,000 - 9300 บาท/ตัน สีได้ตันข้าว 36-42 กรัม)					
(สีได้ตันข้าว 36 กรัม)					
จังหวัดอุดรธานี	12.60-12.80	9.00-9.20	12.60-12.80	12.60-12.80	
จังหวัดสุรินทร์	14.00-14.10	8.90-9.00	14.00-14.10	14.00-14.10	
ข้าวเปลือกหอมปทุมธานีนาปรัง ความชื้นไม่เกิน 15 % ปี 2551					
(ราคารับจำนำที่ 42 กรัม 14,000 บาท)					
จังหวัดสุพรรณบุรี	11.50-12.00	6.50-6.70	11.50-12.00	11.70-12.20	+ 0.20
ข้าวเปลือกเหนียวเมล็ดยาวนาปี ปี 2550/51 (ราคารับจำนำ ปี 2550/51 8,100 บาท/ตัน)					
จังหวัดอุดรธานี	7.40-7.60	12.60-12.80	7.40-7.60	7.40-7.60	
ข้าวสาร					
ข้าวขาว 100% ชั้น 2 (ใหม่)	20.60-21.20	10.70-10.75	21.10-21.20	21.20-21.30	+ 0.10
ข้าวขาว 5% (ใหม่)	20.20-20.80	10.35-10.40	20.70-20.80	21.00-21.10	+ 0.30
ปลายข้าว เอ.วัน .เลิศ (ใหม่)	11.40-12.00	8.45-8.50	11.90-12.00	12.00-12.10	+ 0.10
ข้าวหนึ่ง 100%	21.50-22.10	10.75-10.80	22.00-22.10	22.00-22.10	
ปลายข้าวหนึ่ง เอ.วัน	9.90-10.00	9.50-9.60	9.90-10.00	9.90-10.00	
ข้าวหอมมะลิ 100% ชั้น 2	23.10-23.60	17.40-17.60	23.50-23.60	24.00-24.10	+ 0.50
ปลายข้าวหอมมะลิ	16.00-16.10	10.05-10.10	16.00-16.10	16.50-16.60	+ 0.50
ข้าวหอมปทุมธานี	21.50-22.00	11.60-11.80	21.90-22.00	21.90-22.00	
ปลายข้าวหอมปทุมธานี	13.50-14.50	9.25-9.30	14.40-14.50	14.50-14.60	+ 0.10
ข้าวเหนียว 10% เมล็ดยาว	14.00-14.10	25.00-25.20	14.00-14.10	14.00-14.10	
ปลายข้าวเหนียว เอ.วัน	11.50-11.60	15.70-16.00	11.50-11.60	11.50-11.60	
รำข้าวขาว	8.50-8.55	6.90-7.00	8.50-8.55	8.50-8.55	
ข้าวสารขายปลีก					
ข้าวหอมมะลิ	32.66-37.33	24.66-25.33	32.66-37.33	32.66-37.33	
ข้าวขาว 100%	30.66-32.66	16.00-17.33	30.66-32.66	30.66-32.66	
ข้าวเหนียว 10% เมล็ดยาว	17.33-18.00	21.33-22.00	17.33-18.00	17.33-18.00	

สถานการณ์ทั่วไป

- **ข้าวเปลือก** ตลาดปลายทางมีความต้องการข้าวเพิ่มขึ้นอย่างสม่ำเสมอ ทำให้โรงสีเร่งรับซื้อข้าวเปลือกจากเกษตรกรในราคาที่สูงขึ้นเพื่อจูงใจให้นำออกจำหน่าย ส่งผลให้ ราคาข้าวเปลือกเจ้านาปรัง และ ข้าวเปลือกหอมปทุมธานี จ. สุพรรณบุรี ปรับตัวสูงขึ้น
- **ข้าวเปลือก** ปริมาณซื้อขาย ณ ท่าข้าวลาดยาวจังหวัดนครสวรรค์และตลาดกลางสินค้าเกษตรจังหวัดพิษณุโลก เมื่อวันที่ 31 สิงหาคม 2551 มีปริมาณ 216 และ 38 เมตริกตัน ตามลำดับ
- **ข้าวสาร** ผู้ส่งออกเร่งรับซื้อข้าวเพื่อส่งมอบให้ทันตามกำหนด จึงแข่งขันกันรับซื้อในราคาที่สูงขึ้น ส่งผลให้ ราคาข้าวขาว ข้าวหอมมะลิ และ ปลายข้าว ปรับตัวสูงขึ้น ส่วนข้าวชนิดอื่น ๆ ทรงตัวอยู่ในเกณฑ์ดี

ข้าวเปลือกภูมิภาค
ประจำวันที่ 1 กันยายน 2551

ชนิด	สัปดาห์ก่อน ต่ำ-สูง	จันทร์	อังคาร	พุธ	พฤหัสบดี	ศุกร์	สัปดาห์นี้ ต่ำ-สูง
------	------------------------	--------	--------	-----	----------	-------	-----------------------

บาท/100กก.

ข้าวเปลือกเจ้านาปรัง ความชื้นไม่เกิน 15 % ปี 2551

(ราคารับจำนำข้าวเปลือกเจ้า 100% 14,000 บาท, 5% 13,800 บาท, 10% 13,600 บาท, 15% 13,400 บาท)

จังหวัดนครสวรรค์	11600-12500	11600-12000 / <small>(31 ส.ค. 51)</small>					11600-12000
จังหวัดพิษณุโลก	10000-12000	10000-12000 /					10000-12000
จังหวัดสุพรรณบุรี	11500-12000	11700-12200					11700-12200
จังหวัดปทุมธานี	11000-11500	11000-11500					11000-11500

ข้าวเปลือกหอมมะลิ ปี 2550/51 (สีได้ต้นข้าว 36-42 กรัม)

(สีได้ต้นข้าว 36 กรัม)

จังหวัดอุดรธานี	12600-13000	12600-12800 /					12600-12800
จังหวัดสุรินทร์	14000-14100	14000-14100 /					14000-14100

ข้าวเปลือกหอมปทุมธานีนาปรัง ความชื้นไม่เกิน 15 % ปี 2551

(ราคารับจำนำที่ 42 กรัม 14,000 บาท)

จังหวัดสุพรรณบุรี	11500-12000	11700-12200					11700-12200
-------------------	-------------	-------------	--	--	--	--	-------------

ข้าวเปลือกเหนียวเมล็ดยาวนาปี ปี 2550/51

จังหวัดอุดรธานี	7400-7800	7400-7600 /					7400-7600
-----------------	-----------	-------------	--	--	--	--	-----------

กรมการค้าภายใน

สำนักส่งเสริมการค้าสินค้าเกษตร

โทร. 0 2547 5400

ราคาขายส่งข้าว ผลิตภัณฑ์ และกระสอบป่าน

ในตลาดกรุงเทพมหานคร

ประจำวันที่ 1 กันยายน 2551

ชนิด	สัปดาห์ก่อน ต่ำ-สูง	จังหวัด	ปีการ ผลิต	พอ	พิกัดสมมติ	สาร	สัปดาห์นี้ ต่ำ-สูง
ขายส่งทั่วไป ความชื้นไม่เกิน 14% เป็นราคาตามตัวอย่างที่ผู้ส่งออกหรือผู้ค้าส่งรับซื้อจากโรงสีหรือซื้อผ่านนายหน้า (หยง) ที่ผู้ส่งออกรับซื้อด้วยเงินสด ไม่รวมกระสอบ (คำนวณราคาซื้อรวมกระสอบป่านชนิดบรรจุ 100 กก.หักด้วยราคากระสอบป่านใช้แล้วหนึ่งครั้ง) ส่งหน้าโรงเก็บข้าวของผู้ซื้อ							บาท/100 กก.
ข้าวขาว 100% ชั้น 1	2440-2450	2440-2450					2440-2450
ข้าวใหม่	-	-					-
ข้าวขาว 100% ชั้น 2	2310-1320	2310-1320					2310-1320
ข้าวใหม่	2060-2120	2120-2130					2120-2130
ข้าวขาว 100% ชั้น 3	2290-2300	2290-2300					2290-2300
ข้าวใหม่	2040-2100	2110-2120					2110-2120
ข้าวขาว 5%	2250-2260	2250-2260					2250-2260
ข้าวใหม่	2020-2080	2100-2110					2100-2110
ข้าวขาว 10%	2240-2250	2240-2250					2240-2250
ข้าวใหม่	1900-1910	2010-2020					2010-2020
ข้าวขาว 15%	-	-					-
ข้าวใหม่	1860-1870	1920-1930					1920-1930
ข้าวขาว 25%	-	-					-
ข้าวใหม่	1820-1830	1860-1870					1860-1870
ปลายข้าวขาว เอ.วัน.เลิศ	1140-1200	1200-1210					1200-1210
ข้าวใหม่	1140-1200	1200-1210					1200-1210
ปลายข้าวขาว เอ.วัน.พิเศษ	1110-1170	1170-1180					1170-1180
ข้าวใหม่	1110-1170	1170-1180					1170-1180
ปลายข้าวขาว ซี.วัน*	1000-1010	1000-1010					1000-1010
ข้าวเหนียว กข. 6	1520-1530	1520-1530					1520-1530
ข้าวใหม่	-	-					-
ข้าวเหนียว 10% เมล็ดยาว	1400-1410	1400-1410					1400-1410
ข้าวใหม่	-	-					-
ข้าวเหนียว 10% เมล็ดสั้น	1300-1310	1300-1310					1300-1310
ข้าวใหม่	-	-					-
ปลายข้าวเหนียว เอ.วัน	1150-1160	1150-1160					1150-1160
ข้าวใหม่	-	-					-
ข้าวหนึ่ง 100%	2150-2210	2200-2210					2200-2210
ข้าวหนึ่ง 5%	2050-2110	2100-2110					2100-2110
ปลายข้าวหนึ่ง เอ.วัน	990-1000	990-1000					990-1000
ข้าวหอมมะลิ							
100% ชั้น 1	2380-2440	2500-2510					2500-2510
ข้าวใหม่	-	-					-
100% ชั้น 2	2310-2360	2400-2410					2400-2410
ข้าวใหม่	-	-					-
ปลายข้าวหอมมะลิ	1600-1610	1650-1660					1650-1660
ข้าวใหม่	-	-					-
ข้าวหอมปทุมธานี	2150-2200	2190-2200					2190-2200
ข้าวใหม่	-	-					-
ปลายข้าวหอมปทุมธานี	1350-1450	1450-1460					1450-1460
ข้าวใหม่	-	-					-

หมายเหตุ* ปลายข้าวขาว ซี.วัน. เป็นราคาที่สืบเพื่อใช้ในการคำนวณอัตราส่งมอบตามโครงการรับจำนำข้าวเปลือก

(1 กันยายน 2551)

ชนิด	สีปดหรือก่อน ต่ำ-สูง	จันทร์	อังคาร	พุธ	พฤหัสบดี	ศุกร์	สีปดหรือ ต่ำ-สูง
------	-------------------------	--------	--------	-----	----------	-------	---------------------

ข้าวขาว	ราคาเงินสดไม่รวมกระสอบ ส่งมอบหน้าโรงเก็บข้าวของผู้ซื้อ						บาท/100 กก.
ขาว	850-855	850-855					850-855
เ็น้	1005-1010	1005-1010					1005-1010
สกัด	580-585	580-585					580-585
กล้อง	100-110	100-110					100-110

ข้าวสาร

(ขายส่งให้ร้านขายปลีก) บาท/100 กก.

ข้าวสารเจ้า

100% (ข้าวหอม)	3100-3150	3100-3150					3100-3150
ข้าวใหม่	3100-3150	3100-3150					3100-3150
100%	2500-2550	2500-2550					2500-2550
ข้าวใหม่	2400-2450	2400-2450					2400-2450
5%	2450-2500	2450-2500					2450-2500
ข้าวใหม่	2350-2400	2350-2400					2350-2400
ข้าวสารเหนียว							
สันป่าตอง (เขี้ยววง)							
100% (ใหม่)	2250-2300	2250-2300					2250-2300
5% (ใหม่)	1850-1900	1850-1900					1850-1900
ข้าวสารเหนียว							
10% เมล็ดยาว(ใหม่)	1600-1650	1600-1650					1600-1650
10% เมล็ดสั้น(ใหม่)	1540-1590	1540-1590					1540-1590

ผลิตภัณฑ์ข้าว ราคาเงินสด (กล้องละ 10 กิโลกรัม)

แป้งข้าวเจ้าเหนียว

บาท/3 กล้อง

เจ้าไม่น้ำ(3กล้อง)	745-900	745-750					745-750
เหนียวไม่น้ำ(3กล้อง)	805-840	805-810					805-810

กระสอบป่าน (ทอในประเทศด้วยใยปอ) ขนาด 29 นิ้ว x 43 นิ้ว ราคาเงินสดส่งมอบถึงร้านผู้ซื้อ

บาท/1 ใบ

ใหม่	33.75-36.40	36.00-36.40					36.00-36.40
ใช้แล้ว -ไม่มีตรา	24.00-26.75	25.50-26.75					25.50-26.75
- มีตรา	17.00-20.00	18.00-20.00					18.00-20.00

ราคาขายปลีกข้าวสารในตลาดกรุงเทพ ฯ
 ประจำวันที่ 1 กันยายน 2551

บาท/15 กก.

ชนิด	สัปดาห์ก่อน ต่ำ-สูง	จันทร์	อังคาร	พุธ	พฤหัสบดี	ศุกร์	สัปดาห์นี้ ต่ำ-สูง
100% (ข้าวหอม)							
ร้านค้าปลีกทั่วไป	550-560	550-560					550-560
ข้าวใหม่	490-500	490-500					490-500
ข้าวสารเจ้า 100%							
ร้านค้าปลีกทั่วไป	480-490	480-490					480-490
ข้าวใหม่	460-470	460-470					460-470
ข้าวสารเจ้า 5%							
ร้านค้าปลีกทั่วไป	420-430	420-430					420-430
ข้าวใหม่	400-410	400-410					400-410
ข้าวสารเหนียว							
สันป่าตอง (เขี้ยว)							
100%	390-400	390-400					390-400
5%	340-350	340-350					340-350
10% เมล็ดยาว	260-270	260-270					260-270
10% เมล็ดสั้น	210-220	210-220					210-220

กรมการค้าภายใน

สำนักส่งเสริมการค้าสินค้าเกษตร


โทร. 0 2547 5400

สถานการณ์ทั่วไป

- ข้าวเปลือก ตลาดปลายทางมีความต้องการข้าวเพิ่มขึ้นอย่างสม่ำเสมอ ทำให้โรงสีเร่งรับซื้อข้าวเปลือกจากเกษตรกรในราคาที่สูงขึ้นเพื่อจูงใจให้นำออกจำหน่าย ส่งผลให้ ราคาข้าวเปลือกเจ้านาปรัง และ ข้าวเปลือกหอมปทุมธานี

จ. สุพรรณบุรี ปรับตัวสูงขึ้น

- ข้าวสาร ผู้ส่งออกเร่งรับซื้อข้าวเพื่อส่งมอบให้ทันตามกำหนด จึงแข่งขันกันรับซื้อในราคาที่สูงขึ้น ส่งผลให้ ราคาข้าวขาว ข้าวหอมมะลิ และ ปลายข้าว ปรับตัวสูงขึ้น ส่วนข้าวชนิดอื่น ๆ ทรงตัวอยู่ในเกณฑ์ดี



..... ผู้รายงาน

(นางประทุม กษมาประพุกดิ์)

ข้าวเปลือกหอมมะลิ ปี 2550/51

หน่วย บาท/ตัน

แหล่งราคา	2551	สิงหาคม																								
		ส.ค.	เฉลี่ย	1	2	3	4	5	8	9	10	11	12	15	16	17	18	19	22	23	24	25	26	29	30	
จังหวัดอุดรธานี	13115	12700	12700																							
จังหวัดสุรินทร์	14200	14050	14050																							
เฉลี่ย	13658	13375	13375																							

ราคารับจำนำ ปี 2550/51 9,000 - 9,300 บาท/ตัน

ข้าวเปลือกเหนียว 10 % เมล็ดยาว ปี 2550/51

หน่วย บาท/ตัน

แหล่งราคา	2551	สิงหาคม 2551																								
		ส.ค.	เฉลี่ย	1	2	3	4	5	8	9	10	11	12	15	16	17	18	19	22	23	24	25	26	29	30	
จังหวัดอุดรธานี	7903	7500	7500																							

ราคารับจำนำ ปี 2550/51 8,100 บาท/ตัน

ราคาข้าวสารบรรจุถุงที่ห้างสรรพสินค้าจำหน่าย

ประจำวันที่ 1 กันยายน 2551

บาท / ถุง

ชนิด	หน่วย	ราคา หน้าถุง	ท็อป	ตั้งฮั่วเสง	สหกรณ์กรุงเทพ	เทสโก้	บิ๊กซี	คาร์ฟูร์	แมคโคร
ข้าวหอมมะลิ 100%									
บัวทิพย์	5 กก.	230				199			
สุรินทร์ทิพย์	5 กก.	280	239	230	214				
หงษ์ทอง (แดง)	5 กก.	250	240	199	210	200	208	195	197
(ใหม่)	5 กก.	280	229*	231	220		215	212	230
มานูญครอง (แดง)	5 กก.	250	210	204	204	199*	198	210	195
มานูญครอง (เขียว)	5 กก.	230			180				195
เกษตร (แดง)	5 กก.	250	198*	194	193		(220)189	189	
เกษตร (เขียว)	5 กก.	210	192	187	187	(240)187	180	179	177
เบญจรงค์	5 กก.	280	185*	181*		195	165		160
ฉัตรทอง (แดง)	5 กก.	255	227		215			208	
ฉัตรอุบล (เหลือง)	5 กก.	210	(240)198	203	203		172	175	185
ฉัตรเพชร	5 กก.	230	(235)213					200	
แสนดี (ถิ่นสยาม)	5 กก.	250	(240)198		207	185*		197	177
ทุ่งกุลลา	5 กก.	300	259	223	241		223	230	235
ปิ่นเงินเพชร	5 กก.	300	169*				198	189	
ไทไท(หอมมะลิอินทรีย์)	5 กก.	300	275	245					
โคโค	5 กก.	230	189*						
ดอกบัว	5 กก.	230	212			199	200	204	
เทสโก้(สีทอง)	5 กก.	230				169			
อิมทิพย์ (กินรี)	5 กก.	250	209		172	195	215		185
เพื่อนไทย	5 กก.								
# ท็อป	5 กก.	220	167*						
ช้างทิพย์	4 กก.	240	222	211		209		207	200
ปทุมทอง	5 กก.	220	199						
ขามทอง	5 กก.	250	215						
พนมรุ้ง	5 กก.	230		204	182	179	169*		
รุ่ง	5 กก.	215							185
ศรีเมือง	5 กก.	250	229						
เอโร่(แดง)	5 กก.	260							176
เอโร่(เงิน)	5 กก.	200							
ส.เขมราษฎร์	5 กก.	280		218	205				
บัวทอง (แดง)	5 กก.	220		194				187	170
เก็กฮวย	5 กก.				217				
บัณฑิตน้อย	5 กก.	230			183				
บิ๊กซี	5 กก.	250					189		
คาร์ฟูร์	5 กก.							159*	
ข้าวหอมมะลิ 5%									
หงษ์ทอง (เขียว)	5 กก.	230	229	210	198		215	192	
ฉลาดชิม	5 กก.	180			193			167	
เอโร่	5 กก.	240							173
เบญจรงค์	5 กก.	180							180
เกษตร	5 กก.	230	185						170

ชนิด	หน่วย	ราคา หน้าอง	ท็อป	ตั้งอ้วเส็ง	สหกรณ์กรุงเทพ	เทสโก้	บิ๊กซี	คาร์ฟูร์	แมคโคร
ข้าวหอมมะลิ 10%									
สุพรรณหงส์ (แดง)	5 กก.	280	205			170			175
เซฟ	5 กก.	210	209						
หงษ์ทอง (ส้ม)	5 กก.	210	195	201	209		194		
เกษตร (ม่วง)	5 กก.	200	180*	174			170	172	
# อิมทิพย์ (เขียว)	5 กก.	240	215						
# คู่มีค่า	5 กก.	185				180			
ท็อป	5 กก.								
ข้าวหอมปทุมธานี 100%									
ฉัตร(ม่วง)	5 กก.	195						159	170
มานูญครอง (ส้ม)	5 กก.	230		189		200	180*	180	
ดอกบัว	5 กก.	210				180		188	
หงษ์ทอง (ส้ม)	5 กก.	230	189*	199	(240)214		(240)210	(240)198	
เทสโก้(เทา)	5 กก.	200				175			
อิมทิพย์	5 กก.	280							
เอโร่	5 กก.	230							
ข้าวผสม (ข้าวหอมมะลิและข้าวขาว)									
แสนดี (เขียว)	5 กก.	220						159	159
มานูญครอง (ชมพู)	5 กก.	220		182	203			175	
# ชวานาไทย	5 กก.	250	199						
# สุพรรณหงส์	5 กก.					(170)147*			
# ฉัตร (ส้ม)	5 กก.	205	(205)174	170	(205)164	170	160	160	160
# ฉัตรอรุณ(เขียว)	5 กก.	190				160	155	155	155
# ไวกิ่ง(เขียว)	5 กก.	220						172	162
เกษตร(เขียวอ่อน)	5 กก.	190		189		166*	170	170	164
TESCO (เขียว)	5 กก.	220				166*			
ปิ่นเงิน	5 กก.	300	199				185		153
เอโร่	5 กก.	220							165
พระพิรุณ	5 กก.	300					159		
คาร์ฟูร์ (เขียวเข้ม)	5 กก.							165	
บัวทอง(เขียว)	5 กก.	180	170				169	151	150
บัวทอง(ฟ้า)	5 กก.	200		183			160	159	160
มิตรภาพ (เขียว)	5 กก.	260		162*		165*			160
ข้าวหอมมะลิและข้าวมันปู									
ธัญญทิพย์	5 กก.	300	259	223	241				
ธัญญทิพย์	2 กก.	130	109	89	106				
ดอกมะลิ	2 กก.	100	95		95				
ท็อป	2 กก.	95	85						
เบญจรงค์	5 กก.	280							
เนเจอร์ โชน	1.4 กก.	150	112			112			
ข้าวเหนียว									
ธัญญทิพย์	1 กก.	45		44.50					
เทสโก้	5 กก.	180				95*			
บัวทิพย์	5 กก.	160				135	133		
แสนดี	5 กก.	180						147	132
คาร์ฟูร์	5 กก.							145	
บิ๊กซี	5 กก.	180					(160)139		
เอโร่	5 กก.	180							129
ฉัตร	5 กก.	185					(170)129		129

ชนิด	หน่วย	ราคา หน้าถุง	ท็อป	ตั้งอ้วแสง	สหกรณ์กรุงเทพ	เทสโก	บิ๊กซี	คาร์ฟูร์	แมคโคร
ข้าวกล้องหอมมะลิ 100 %									
คุ่มค่า	5 กก.	160							
เทสโก้	5 กก.	200				173*			
เบญจรงค์	2 กก.	120		80		89			
ดอกบัว	2 กก.		86						
เนเจอร์โซน	1.4 กก.	150	106			112			
กฟผ	2 กก.	80	75			75			
# เกรทชาเวสต์	2 กก.	180	139			130			
ชัยภูมิพิชัย	5 กก.	300		223	241				
มาบุญครอง	2 กก.	100	100	99	92	96	96	100	
เพื่อนไทย	2 กก.								
ไทไท	2 กก.	160	120	112		111			
# ดอกมะลิ	2 กก.	100	95		85				
# หงษ์ทอง	2.5 กก.	120	102	116	113.50	105	110	99	
เบญจรงค์	2 กก.						184		
TOPS	5 กก.								
เทสโก้	2 กก.	90				85			
แสนดี	5 กก.	250							185
ข้าวขาว 100%									
สุพรรณหงส์	5 กก.								
มิตรภาพ	5 กก.	230		146*					
ดอกบัว	5 กก.	190	190			178	147*	155	
โคโค	5 กก.	159	159						
หงส์ทอง (น้ำเงิน)	5 กก.	240		204.50	198		(240)197	185	
เพื่อนไทย	5 กก.								
เกษตร(น้ำเงิน)	5 กก.	180	169	161	161		163	156	
เบญจรงค์	5 กก.	220		149					152
สโก้ (น้ำเงิน)	5 กก.	230				149			
ปิ่นเงิน	5 กก.	250					175	160	
แสนดี	5 กก.		205		177	168		175	169
พระพิรุณ	5 กก.	250					160		
ไวกิ่ง	5 กก.	220						169	151
มาบุญครอง (ฟ้า)	5 กก.	220	180*	172	172	169*	189	169	
มาบุญครอง (น้ำเงิน)	5 กก.	220							(200)165
ปทุมทอง	5 กก.	220							
เอโร่	5 กก.	230							145
บิ๊กซี	5 กก.	230					159		
อิมพิทชัย	5 กก.	220	210					190	
ข้าวขาว 5%									
โคโค	5 กก.	180	135*						
เอโร่	5 กก.	220							154
แสนดี	5 กก.	220							
บัณฑิตน้อย	5 กก.	170			147				
ช้างคู่โลก	5 กก.	170			147				
ฉัตร(น้ำเงิน)	5 กก.	190			163			142	157
ชัยภูมิรักษ์	5 กก.				146				

ชนิด	หน่วย	ราคาหน้าถุง	ที่อป	ตั้งอ้วแสง	สหกรณ์กรุงเทพ	เทสโก	บีจีสี่	คาร์ฟูร์	แมคโคร
ข้าวขาว 10%									
สุพรรณหงส์	5 กก.		205						
ชานาไทย	5 กก.	250	159						127
ปทุมทิพย์	5 กก.	230							
เซฟแพค	5 กก.								145
ท็อปส์	5 กก.	190	190						
ข้าวขาว 25%									
เฟิร์สทไฟรซ์	5 กก.								
ภัตรา	5 กก.	160					160		
ข้าว(อื่นๆ)									
คาร์ฟูร์ 35	5 กก.							145	
กสิกรไทย (ขข 35%)	5 กก.	220					155		
คุ้มคำ (ขข. 35 %)	5 กก.	150				133			
หงษ์ทอง (ข้าวสังข์หยด)	2 กก.	85	85	85				(95)83	

* จัดรายการพิเศษ

กรมการค้าภายใน สำนักส่งเสริมการค้าสินค้าเกษตร โทร 02 5475400

ราคาขายปลีกข้าวสารร้านค้าทั่วไปในตลาดกรุงเทพฯ

ประจำวันที่ 1 กันยายน 2551

หน่วย : บาท

ชนิด	หน่วย	ราคาหน้าถุง	ราคาจำหน่าย
บรรจุถุง			
-ข้าวหอมมะลิ 100%			
หงษ์ทอง	5 กก.	250	219
-ข้าวขาว 5%			
มานูญครอง	5 กก.	220	208 - 220
แสนดี	5 กก.	230	230
ข้าวตวง (ถัง)			
-ข้าวหอมมะลิ			
ส้มโอ	1 กก. /15 กก.		36-38/550-570
แสนดี	1 กก. /15 กก.		35-37/520-550
สามงู	1 กก. /15 กก.		35-37/525-550
เก้าใบโพธิ์	1 กก. /15 กก.		32-34/480-500
ดวงใจ	1 กก. /15 กก.		36-38/540-560
อื่น ๆ	1 กก. /15 กก.		32-33/480-490
-ข้าวขาว 100%			
กำไล	1 กก. /15 กก.		30-32/450-480
สาดี	1 กก. /15 กก.		30/450
กุ้งมังกร	1 กก. /15 กก.		30-33/450-480
เพชรคู่	1 กก. /15 กก.		30/445
นกนางแอ่น	1 กก. /15 กก.		33/480
บัวชมพู	1 กก. /15 กก.		30-32/450-480
ตราลูกโลกคู่	1 กก. /15 กก.		32-34/480-500
แสนดี	1 กก. /15 กก.		33-34/490-500
ไวกิ่ง	1 กก. /15 กก.		30-31/460
เรื่องไทย	1 กก. /15 กก.		30-31/450-460
อื่น ๆ	1 กก. /15 กก.		30-32/450-480

รายงานการติดตามภาวะตลาด "ปาล์มน้ำมัน และน้ำมันปาล์ม" ในกรุงเทพมหานคร

๕. ราคาปาล์ม/ลิตร

ประจำวันที 1 กันยายน 2551

รายการ	หน่วย	ราคาขายส่ง			+ เพิ่มขึ้น - ลดลง	ภาวะการค้า
		ราคาวันนีปีก่อน	ราคาวันก่อน	ราคาวันนี้		
		1 ก.ย. 50	29 ส.ค. 51	1 ก.ย. 51		
ผลปาล์มทะเลาย (ราคาโรงสกัดรับซื้อ)						
คุณภาพ เปอร์เซนต์น้ำมัน (คละ)	บาท/กก.	3.80 - 4.50	3.70 - 4.30	3.70 - 4.30		ผลปาล์มทะเลาย และผลปาล์มร่วง ราคาสูงขึ้น ด้วยโรงงานสกัดปรับราคารับซื้อผลปาล์มสูงขึ้นตามความต้องการ อีกทั้งคุณภาพเปอร์เซนต์น้ำมันอยู่ในเกณฑ์ดี ประกอบกับภาวะตลาดน้ำมันปาล์มดิบเริ่มกระเตื้องขึ้น จากราคาตลาดมาเลเซียโน้มสูงขึ้น
- จ.กระบี่	บาท/กก.	4.15 - 4.25	4.10 - 4.25	4.20 - 4.25	+0.10	
- จ.สุราษฎร์ธานี	บาท/กก.	4.10 - 4.25	4.00 - 4.10	4.00 - 4.20	+0.10	
- จ.ชุมพร	บาท/กก.	4.30 - 4.50	3.80 - 3.90	3.80 - 4.00	+0.10	
- จ.ตรัง	บาท/กก.	4.20 - 4.40	4.10 - 4.30	4.15 - 4.30	+0.05	
- จ.สตูล	บาท/กก.	3.80 - 4.10	3.70 - 3.80	3.70 - 3.90	+0.10	
คุณภาพ เปอร์เซนต์น้ำมัน (15%)	บาท/กก.	3.70 - 4.20	3.44 - 4.00	3.44 - 4.10	+0.10	
- จ.กระบี่	บาท/กก.	3.80	3.70	3.80	+0.10	
- จ.สุราษฎร์ธานี	บาท/กก.	3.70	3.44	3.44		
- จ.ชุมพร	บาท/กก.	4.10	3.60	3.60		
- จ.ตรัง	บาท/กก.	4.20	4.00	4.10	+0.10	
- จ.สตูล	บาท/กก.	3.80	3.70	3.70		
คุณภาพ เปอร์เซนต์น้ำมัน (17%)	บาท/กก.	4.10 - 4.50	3.80 - 4.30	3.90 - 4.40	+0.10	
- จ.กระบี่	บาท/กก.	4.25	4.25	4.25		
- จ.สุราษฎร์ธานี	บาท/กก.	4.25	4.10	4.20	+0.10	
- จ.ชุมพร	บาท/กก.	4.50	3.90	4.00	+0.10	
- จ.ตรัง	บาท/กก.	4.40	4.30	4.40	+0.10	
- จ.สตูล	บาท/กก.	4.10	3.80	3.90	+0.10	
ผลปาล์มร่วง จ.ชุมพร	บาท/กก.	6.20 - 6.50	5.10 - 6.20	5.30 - 6.40	+0.20	
น้ำมันปาล์มดิบ (ราคาซื้อขายทั่วไปส่งมอบถึงผู้ซื้อ)						
- เกรด A (น้ำมันจากเปลือก)	บาท/กก.	23.25 - 23.50	24.25 - 24.50	24.75 - 25.00	+0.50	น้ำมันปาล์มดิบ จากราคาน้ำมันปาล์มดิบตลาดมาเลเซียผันผวนสูงขึ้นส่งผลให้โรงงานสกัดปรับราคาจำหน่ายน้ำมันปาล์มดิบสูงขึ้นและต่างรอดูสถานการณ์ ได้ข่าวว่ามีการเสนอราคาจำหน่ายที่ กก.ละ 25.25 บาท แต่ยังไม่มีการซื้อขาย ขณะเดียวกันราคาผลปาล์มสูงขึ้นด้วยตามความต้องการ
- เกรด B (น้ำมันรวม)	บาท/กก.	22.25 - 22.50	22.75 - 23.00	23.25 - 23.50	+0.50	
น้ำมันเมล็ดในปาล์มดิบ	บาท/กก.	27.00 - 27.25	30.00 - 31.00	30.00 - 31.00		

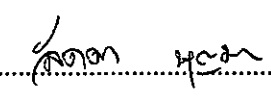

รายการ	หน่วย	ราคาขายส่ง			+ เพิ่มขึ้น - ลดลง	ภาวะการค้า
		ราคาวันหนึ่งปีก่อน	ราคาวันก่อน	ราคาวันนี้		
		1 ก.ย. 50	29 ส.ค. 51	1 ก.ย. 51		
น้ำมันปาล์มบริสุทธิ์ * (ราคาซื้อขายทั่วไปส่งมอบถึงผู้ซื้อ)						
- โอเลอิน	บาท/กก.	29.27	35.62 - 36.37	35.62 - 36.37		
- สเตอริน	บาท/กก.	23.00 - 23.25	25.50 - 26.00	25.50 - 26.00		
น้ำมันปาล์มสำเร็จรูป (ราคารวม VAT)						
- ราคาขายส่ง (โรงกลั่นส่งมอบถึงมือ)						
- ชนิดบรรจุปีบ 12.50 กก.	บาท/กก.	35.60	42.40 - 43.20	42.40 - 43.20		
- ตรามรกต	บาท/ปีบ	445	530	530		
- ตราหยก	บาท/ปีบ	445	535	535		
- ตราโอลีน	บาท/ปีบ	445	535	535		
- ตราเกสร	บาท/ปีบ	445	540	540		
- ชนิดบรรจุขวด 1 ลิตร (12 ขวด/หีบ)	บาท/ขวด	33.33 - 34.58	39.17 - 42.92	39.17 - 42.92		
- ตรามรกต	บาท/หีบ	410	495	495		
- ตราหยก	บาท/หีบ	415	505	505		
- ตราโอลีน	บาท/หีบ	405	515	515		
- ตราเกสร	บาท/หีบ	400	470	470		
- ราคาขายปลีก ในตลาดกรุงเทพฯ						
- ชนิดบรรจุปีบ	บาท/กก.	36 - 38	43 - 45	43 - 45		
- ชนิดบรรจุขวด 1 ลิตร	บาท/ขวด	36 - 38	41.00 - 47.50	41.00 - 47.50		
ตลาดมาเลเซีย		(29 ส.ค. 50)	(28 ส.ค. 51)	(29 ส.ค. 51)		
- น้ำมันปาล์มดิบ (Crude Palm Oil)	ริงกิต/ตัน	2,473.75	2,522.50	2,572.50		
"	บาท/กก.	24.27	25.40	25.87	+0.47	
- น้ำมันบริสุทธิ์ (RBD Palm Olein)	USD/ตัน	775.00	852.50	885.00		
"	บาท/กก.	26.61	29.04	30.24	+1.20	
- สเตียรินบริสุทธิ์ (RBD Stearin)	USD/ตัน	730.00	660.00	695.00		
"	บาท/กก.	25.06	22.48	23.75	+1.27	
หมายเหตุ : * น้ำมันปาล์มบริสุทธิ์เป็นราคาไม่รวม VAT						

อัตราแลกเปลี่ยน US\$ = 34.1700 บาท (อัตรากลาง)
 1 ริงกิต = 10.0565 บาท (อัตรากลาง)
 (29 ส.ค. 51)


 ผู้รายงาน
 (นาง อมราพร อินทร์แมน)

รายงานการติดตามภาวะและราคา "วัตถุดิบอาหารสัตว์" ในตลาดกรุงเทพมหานคร
 ประจำวันที่ 1 กันยายน 2551

Agri_35 รายงาน รายงาน ศป.ป.

รายการสินค้า	หน่วย บาท	ปีก่อน วันนี้ 1 ก.ย. 50	ปีนี้ (2551)		+ เพิ่ม - ลด	สถานการณ์
			วันก่อน 29 ส.ค. 51	วันนี้ 1 ก.ย. 51		
ปลาป่น						
เกรดกึ่ง	กก.	26.80	36.10	36.10		ปลาป่น และเมล็ดถั่วเหลือง ราคาจำหน่ายยังทรงตัว กากถั่วเหลือง ราคาลดลงเนื่องจากความต้องการใช้ ชะลอตัว ผลจากภาคปศุสัตว์ลดปริมาณการเลี้ยง โรงงานผู้ผลิต อาหารสัตว์ มีสินค้าในสต็อกเพียงพอแล้วจึงชะลอการสั่งซื้อ
โปรตีนร้อยละ 60 ขึ้นไป กลิ่นเบอร์ 1	กก.	26.10	35.70	35.70		
โปรตีนร้อยละ 60 ลงมา กลิ่นเบอร์ 1	กก.	25.40	35.00	35.00		
โปรตีนร้อยละ 60 ขึ้นไป กลิ่นเบอร์ 2	กก.	23.50	35.40	35.40		
โปรตีนร้อยละ 60 ลงมา กลิ่นเบอร์ 2	กก.	18.30	34.50	34.50		
โปรตีนร้อยละ 60 ขึ้นไป กลิ่นเบอร์ 3	กก.	18.20	34.90	34.90		
โปรตีนร้อยละ 60 ลงมา กลิ่นเบอร์ 3	กก.	17.30	34.00	34.00		
หัวปลา โปรตีนร้อยละ 45 ขึ้นไป	กก.	18.40	33.20	33.20		
ปลาขย โปรตีนร้อยละ 60	กก.	15.90	31.60	31.60		
กากถั่วเหลือง						
นำเข้า โปรตีนร้อยละ 42-45	กก.	11.15 - 11.25	17.60 - 17.75	17.30 - 17.40	-0.30ถึง-0.35	ผู้รายงาน.....  (นางลัดดา บุญมา)
นำเข้า โปรตีนร้อยละ 46-48	กก.	11.80 - 11.90	18.80 - 18.90	18.50 - 18.60	-0.30	
ผลิตในประเทศ (เมล็ดนำเข้า)	กก.	11.65 - 11.75	18.75 - 18.85	18.40 - 18.50	-0.35	
ผลิตในประเทศ (เมล็ดในประเทศ)	กก.	12.05 - 12.15	19.20 - 19.30	18.85 - 18.95	-0.35	
เมล็ดถั่วเหลือง						
เกรดสกัดน้ำมัน (สกัดน้ำมันความชื้นไม่เกิน 13%)	กก.	12.00 - 12.75	20.50 - 21.00	20.50 - 21.00		ผู้ตรวจ.....  (นางอมราพร อินทร์แมน)

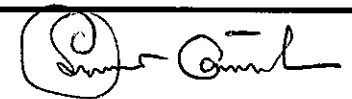
รายงานการติดตามภาวะและราคา "สุกร" ในตลาดกรุงเทพมหานคร

วันที่ 1 กันยายน 2551

หน่วย : บาท/ตัว/กก.

รายการ	ราคาขายส่ง			+เพิ่ม -ลดลง	ราคาขายปลีก			+เพิ่ม -ลดลง	ภาวะการค้า
	ราคาวันนี้ปีก่อน	ราคาวันก่อน	ราคาวันนี้		ราคาวันนี้ปีก่อน	ราคาวันก่อน	ราคาวันนี้		
	1 ก.ย. 50	29 ส.ค. 51	1 ก.ย. 51		1 ก.ย. 50	29 ส.ค. 51	1 ก.ย. 51		
สุกร									
ลูกสุกร ทัวไป (นน. 12 กก./ตัว)	1,100	1,100	1,100						<p>วันพระที่ผ่านมา (30 ส.ค.51) ราคาสุกรมีชีวิตปรับตัวลดลง กก.ละ 1.00 บาท จากเดิมกก.ละ 55 - 56 บาท เหลือ กก.ละ 54 - 55 บาท ส่งผลให้สุกรชำแหละ (หมูซีก) มีราคาลดลงตามไปด้วย ส่วนชิ้นส่วนต่างๆ ระดับราคายังทรงตัว โรงฆ่าและผู้ค้าส่งต่างรอดสถานการณ์ เนื่องจากภาวะการค้าชะลอตัวมาก การซื้อขายไม่คล่องตัว กำลังซื้อของผู้บริโภคลดลง อีกทั้งสุกรมีชีวิตที่ส่งเข้าตลาดในช่วงนี้ เป็นสุกรที่มีขนาดเล็กน้ำหนักต่ำกว่า 100 กก.ลงมา โรงฆ่าจึงเสนอราคารับซื้อลดลงและต่อรองราคากันกว้างขวาง เป็นผลให้ราคาสุกรมีชีวิตอ่อนตัวลง และมีแนวโน้มจะลดลงอีก สำหรับลูกสุกร ราคาทรงตัวอยู่ที่ ตัวละ 1,300 บาท แต่ปรับบวกลบ เหลือ กก.ละ 54 บาท</p>
ลูกสุกร ซี.พี. (นน. 16 กก./ตัว)	1,300	1,300	1,300		(ราคาลูกสุกรและสุกรมีชีวิตเป็นราคา ณ แหล่งผลิตสำคัญ)				
สุกรมีชีวิต ทัวไป	43.00 - 45.00	54.00 - 55.00	53.00 - 54.00	-1	[จ.ราชบุรี นครปฐม ฉะเชิงเทราและชลบุรี]				
สุกรมีชีวิต ฟาร์ม	45.00 - 48.00	55.00 - 56.00	54.00 - 55.00	-1					
สุกรชำแหละ ทัวไป	54.00 - 55.00	65.00 - 66.00	64.00 - 65.00	-1					
สุกรชำแหละ ฟาร์ม	55.00 - 56.00	66.00 - 67.00	65.00 - 66.00	-1					
สุกรชำแหละ เนื้อสัน - สันใน	89 - 90	100 - 102	100 - 102		95 - 98	115 - 120	115 - 120		
- สันนอก	81 - 82	90 - 93	90 - 93		85 - 90	110 - 115	110 - 115		
เนื้อแดง - ตะโพก	76 - 77	88 - 89	88 - 89		85 - 90	110 - 115	110 - 115		
- ไหล่	71 - 72	83 - 84	83 - 84		85 - 90	110 - 115	110 - 115		
เนื้อสามชั้น	74 - 80	94 - 104	94 - 104		80 - 85	110 - 115	110 - 115		
มันแข็ง	32 - 35	45 - 47	45 - 47		35 - 38	48 - 52	48 - 52		
เศษมัน	18 - 22	30 - 32	30 - 32		20 - 25	40 - 45	40 - 45		
มันเปลว	15 - 16	25 - 26	25 - 26		18 - 20	30 - 32	30 - 32		

F. สุกร/สีเหลือง



ผู้รายงาน

(นางอมราพร อินทร์แมน)

หมายเหตุ : ราคาขายส่งเนื้อสันใน -มันเปลว ใช้เพื่อศึกษาวิเคราะห์ให้สมควรเผยแพร่


ฝ่ายติดตามและประเมินภาวะตลาดสินค้าเกษตร สำนักส่งเสริมการค้าสินค้าเกษตร โทร. 02-5475400

รายงานการติดตามภาวะและราคา "สัตว์น้ำ" ในตลาดกรุงเทพมหานคร
 ประจำวันที่ 1 กันยายน 2551

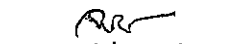
บาท : ก.ก

รายการ	ราคาขายส่ง			+ เพิ่ม - ลดลง	ราคาขายปลีกตลาด กทม.			+ เพิ่ม - ลดลง	ภาวะการค้า
	ปีก่อน 1 ก.ย. 50	วันก่อน 29 ส.ค. 51	วันนี้ 1 ก.ย. 51		ปีก่อน 1 ก.ย. 50	วันก่อน 29 ส.ค. 51	วันนี้ 1 ก.ย. 51		
กุ้งขาว	ตลาดกลางสมุทรสาคร							สัตว์น้ำ ราคาขายส่งสัตว์น้ำขององค์การ สะพานปลาเปลี่ยนแปลงตามปริมาณ และ คุณภาพของสินค้าที่ส่งเข้าตลาด	
- (40 ตัว/กก.)	110	135	135		170 - 180	180 - 190	180 - 190		
- (50 ตัว/กก.)	105	125	125		140 - 150	150 - 160	150 - 160		
- (60 ตัว/กก.)	100	115	115		120 - 130	140 - 150	140 - 150		
- (70 ตัว/กก.)	95	110	110		110 - 120	130 - 140	130 - 140		
- (80 ตัว/กก.)	90	105	105		100 - 110	110 - 120	110 - 120		
	องค์การสะพานปลา								
กุ้งก้ามกราม (กลาง)									
- (บ่อเลี้ยงไทย 15-16 ตัว/กก.)	210 - 230	160 - 185	160 - 180	- 5	260 - 300	240 - 260	240 - 260		
ปลาหมึกกล้วยคละ	70 - 90	85 - 90	85 - 90		120 - 130	120 - 130	120 - 130		
ปลาหมึกกระดองคละ	80 - 90	90 - 110	90 - 110		120 - 130	120 - 130	120 - 130		
หอยแครงคละ	20 - 35	25 - 40	25 - 40		40 - 55	40 - 50	40 - 50		
หอยลายคละ	35 - 50	35 - 60	35 - 60		70 - 80	50 - 70	50 - 70		
หอยแมลงภู่คละ	20 - 25	20 - 25	20 - 25		30 - 35	30 - 35	30 - 35		
ปลาทุสด (9-12 ตัว/กก.)	35 - 50	40 - 55	40 - 55		70 - 80	50 - 70	50 - 70		
ปลาช่อน	80 - 100	90 - 100	90 - 100		100 - 120	120 - 130	120 - 130		
ปลาดุก (บึกอูย)	20 - 35	32 - 36	30 - 35	-1 ถึง -2	45 - 50	45 - 50	45 - 50		
ปลานิล	28 - 35	42 - 45	38 - 45	- 4	40 - 55	50 - 55	50 - 55		

ผู้ตรวจ...


 (นางอมราพร อินทร์แมน)

ผู้รายงาน...



 (นางจริย์ สมชีพ)

รายงานการติดตามภาวะตลาด ยางพารา

ประจำวันที่ 1 กันยายน 2551

รายการ	หน่วย บาท	วันนี้ปีก่อน	ราคาก่อน	ราควันนี้	+ เพิ่มขึ้น	ภาวะการค้า
		31 ส.ค. 50	29 ส.ค. 51	1 ก.ย. 51	- ลดลง	
ยางแผ่นดิบชั้น 3						
ราคาเกษตรกรขายได้						
- จ.สุราษฎร์ธานี	กก.	65.75	93.00	93.00	-	ยางพารา ราคาสูงขึ้น ตามความต้องการของตลาด ต่างประเทศ
- จ.สงขลา	กก.	65.50	93.50	93.90	+0.40	
- นครศรีธรรมราช	กก.	64.85	91.85	93.15	+1.30	
ราคาตลาดกลาง						
- จ.สุราษฎร์ธานี	กก.	66.81	95.89	95.33	-0.56	
- จ.สงขลา	กก.	67.03	95.63	95.96	+0.33	
- จ.นครศรีธรรมราช	กก.	67.09	95.83	96.05	+0.22	
ยางแผ่นรมควันชั้น 3						
ราคา FOB ชั้น 3 กรุงเทพ	กก.	72.95	102.15	102.85	+0.70	

ผู้รายงาน.....



(นางสาวพิณชา กระบี่ทอง)

รายงานการติดตามภาวะตลาดสินค้าในกรุงเทพมหานคร
 ประจำวันที่ 1 กันยายน 2551 สิบเวลา 9.00-12.00 น.

หน่วย : บาท/กก.

ลำดับ ที่	รายการ	ราคาขายส่ง (ตลาดปากคลอง)				ราคาขายปลีก (ตลาดทั่วไป)								สถานการณ์
		ตลาด			เปลี่ยนแปลง +เพิ่ม -ลด	ตลาด			เปลี่ยนแปลง +เพิ่ม -ลด	คิด			เปลี่ยนแปลง +เพิ่ม -ลด	
		วันนี้ปีก่อน 1 กย.50	วันก่อน 29 สค.51	วันนี้ 1 กย.51		วันนี้ปีก่อน 1 กย.50	วันก่อน 29 สค.51	วันนี้ 1 กย.51		วันนี้ปีก่อน 1 กย.50	วันก่อน 29 สค.51	วันนี้ 1 กย.51		
ผักใบ														
1	ผักคะน้า	10-14	15-18	15-18		15-18	20-25	20-25		20-25	28-30	28-30	ต้นหอม ราคาปรับตัวลดลง เนื่องจาก ผลผลิตมีมากและส่วนใหญ่คุณภาพดี เกษตรกร เก็บเกี่ยวได้เพิ่มมากขึ้น ส่วนขึ้นฉ่าย ราคาปรับตัวสูงขึ้น เนื่องจาก ช่วงเพาะปลูกอากาศแปรปรวน ประกอบกับรุ่นเดิม ใกล้หมดรุ่น จึงมีสินค้าออกสู่ตลาดน้อย	
2	ผักบุ้งจีน	3-6	12-15	12-15		8-10	18-20	18-20		12-15	22-25	22-25		
3	ผักกวางตุ้ง	8-12	8-10	8-10		12-15	14-18	14-18		18-20	20-25	20-25		
4	ผักกาดหอม	7-10	12-15	12-15		12-15	18-20	18-20		18-20	25-30	25-30		
5	ผักกาดขาวปลี	10-14	12-18	12-18		18-20	20-25	20-25		22-25	28-30	28-30		
6	กะหล่ำปลี	8-10	8-10	8-10		15-18	18-20	18-20		20-25	25-30	25-30		
7	ผักชี*	30-40	100-120	100-120		4-5	12-13	12-13		6-7	14-15	14-15		
8	ต้นหอม*	20-25	25-35	20-25	-5ถึง-10	3-4	4-5	3-4	-1	5-6	6-7	5-6		-1
9	ขึ้นฉ่าย*	40-60	40-50	50-60	+10	6-7	5-6	6-7	+1	8-9	7-8	8-9		+1
ผักผล														
1	มะระจีน	10-15	18-20	18-20		15-18	22-24	22-24		20-25	25-28	25-28	(ผู้รายงาน) (นางสาวผลิกา สุวรรณลักษณ์)	
2	มะเขือเทศสีดา	15-18	14-18	14-18		20-25	20-25	20-25		30-35	28-30	28-30		
3	มะเขือเทศผลใหญ่	12-15	12-15	12-15		20-25	20-25	20-25		28-30	28-30	28-30		
4	มะเขือเจ้าพระยา	14-16	12-16	12-16		18-22	20-25	20-25						
5	ถั่วฝักยาว	12-15	18-25	18-25		18-20	28-30	28-30		25-30	32-35	32-35		
6	แตงกวา	6-10	12-16	12-16		12-15	16-20	16-20		18-20	22-25	22-25		
7	ฟักเขียว	6-10	8-12	8-12		12-15	14-16	14-16		18-20	18-20	18-20		
8	พริกสดชี้ฟ้า*	30-40	30-35	30-35		4-5	5-6	5-6						
9	พริกชี้หนู (จินดา)*	25-28	30-35	30-35		3-5	5-6	5-6						
10	มะนาวแป้น (เบอร์ 1-2)/ผล	1.00-1.30	1.20-1.50	1.20-1.50		1.50-1.75	1.75-2.00	1.75-2.00						
	(เบอร์ 3-4)/ผล	0.30-0.70	0.70-1.00	0.70-1.00		0.50-1.00	1.00-1.50	1.00-1.50						
ผักหัว														
1	กะหล่ำดอก	20-22	25-28	25-28		28-32	30-35	30-35		35-40	40-45	40-45	(ผู้รายงาน) (นางสาวผลิกา สุวรรณลักษณ์)	
2	หัวผักกาด	6-10	14-16	14-16		12-15	20-25	20-25		18-20	28-30	28-30		
ผักน้ำ														
1	ผักกะเจต** (1 กำ)	12-16	13-18	13-18		18-20	20-25	20-25						
2	ผักบุ้งไทย** (10 กำ)	50-55	60-70	60-70		6-7	8-9	8-9						
อื่น ๆ														
1	หน่อไม้ฝรั่ง	45-50	45-55	45-55		50-55	55-60	55-60		58-60	62-65	62-65		
2	ข้าวโพดฝักอ่อน	24-26	28-30	28-30		28-30	32-35	32-35						

หมายเหตุ * ราคาขายปลีก หน่วย : บาท/ขีด

**ราคาขายปลีก หน่วย : บาท/กำ