

ภาวะตลาดสินค้าข้าว ประจำวันที่ 18 พฤศจิกายน 2551

ชนิด	สัปดาห์ก่อน ต่ำ-สูง	วันหีบปีก่อน 16 พ.ย.50	วันก่อน 17 พ.ย. 51	วันนี้ 18 พ.ย. 51	เปรียบเทียบ วันนี้/วันก่อน
------	------------------------	---------------------------	-----------------------	----------------------	-------------------------------

ข้าวเปลือกเจ้าหน้าปี 5% ปี 2551/52

(ราคารับจำนำข้าวเปลือกเจ้าหน้าปี สีเป็นข้าวสารชนิด 25% - 100% ต้นละ 10,800 - 12,000 บาท)

จังหวัดนครสวรรค์	9.30-9.50	6.70-6.80	9.30-9.50		
จังหวัดพิษณุโลก	9.20-9.30	6.50-6.70	9.20-9.30	9.20-9.30	
จังหวัดสุพรรณบุรี	8.70-9.00	6.60-6.70	8.70-9.00	9.40-9.50	+ 0.50 ถึง 0.70
จังหวัดปทุมธานี	9.00-9.50	6.80-6.90	9.00-9.50	9.00-9.50	

ข้าวเปลือกหอมมะลิ ปี 2551/52 (ชนิดสีได้ต้นข้าว 36 กรัม)

(ราคารับจำนำข้าวเปลือกหอมมะลิ ชนิดสีได้ต้นข้าว 36-42 กรัม ต้นละ 14,400 - 15,000 บาท)

จังหวัดอุดรธานี	9.80-11.00	9.00-9.20	11.00-12.00	11.00-12.00	
จังหวัดสุรินทร์	9.70-12.70	9.50-9.60	13.00-13.10	13.00-13.10	
จังหวัดอุบลราชธานี				13.30-13.60	

ข้าวเปลือกหอมจังหวัด ปี 2551/52 (ชนิดสีได้ต้นข้าว 36 กรัม)

(จังหวัด นครสวรรค์)	9.50-9.70		9.50-9.70	9.50-9.70	
---------------------	-----------	--	-----------	-----------	--

ข้าวเปลือกหอมปทุมธานี ปี 2551/52 (ราคารับจำนำข้าวเปลือกหอมจังหวัด ชนิดสีได้ต้นข้าว 36-42 กรัม ต้นละ 11,400 - 12,000 บาท)

จังหวัดสุพรรณบุรี	9.00-9.50	7.00-7.20	9.00-9.50	9.50-10.00	+ 0.50
-------------------	-----------	-----------	-----------	-------------------	---------------

ข้าวเปลือกเหนียวเมล็ดยาวหน้าปี ปี 2551/52

- สั้นป่าดอง

จังหวัดเชียงราย	5.10-5.50		5.10 - 5.50	5.10 - 5.50	
จังหวัดเชียงใหม่	5.40 - 5.80		5.40 - 5.80	5.40 - 5.80	

- กข.6

จังหวัดอุดรธานี	5.10-5.70	9.00-9.20	6.00-6.50	6.00-6.50	
จังหวัดกาฬสินธุ์			6.80-7.00	7.00-7.50	+ 0.20 ถึง 0.50

- กข.10

จังหวัดอุดรธานี	5.00-5.60		5.60-6.00	5.60-6.00	
-----------------	-----------	--	-----------	-----------	--

ข้าวเปลือกเหนียวเมล็ดสั้นหน้าปี (คละ) ปี 2551/52

จังหวัดอุดรธานี	5.00-5.30		5.30-5.70	5.30-5.70	
-----------------	-----------	--	-----------	-----------	--

ชนิด	สัปดาห์ก่อน ต่ำ-สูง	วันนีปีก่อน 16 พ.ย.50	วันก่อน 17 พ.ย. 51	วันนี้ 18 พ.ย. 51	เปรียบเทียบ วันนี้/วันก่อน
ข้าวสาร					
ข้าวขาว 100% ชั้น 2 (ใหม่)	17.80-18.50	11.05-11.10	18.50-18.60	18.40-18.50	- 0.10
ข้าวขาว 5% (ใหม่)	17.00-17.60	10.80-10.85	17.70-17.80	17.40-17.50	- 0.30
ปลายข้าว เอ.วัน .เลิศ	8.60-9.00	10.10-10.20	8.90-9.00	9.00-9.10	+ 0.10
- ข้าวใหม่	8.60-9.00	9.85-9.90	8.90-9.00	9.00-9.10	+ 0.10
ข้าวหนึ่ง 100%	17.00-18.10	11.55-11.60	18.00-18.10	18.00-18.10	
ปลายข้าวหนึ่ง เอ.วัน	8.50-8.60	7.75-7.80	8.50-8.60	8.50-8.60	
ข้าวหอมมะลิ 100% ชั้น 2	24.20-25.60	19.70-19.80	25.50-25.60	25.50-25.60	
- ข้าวใหม่	22.90-25.00	18.40-18.50	25.50-25.60	25.50-25.60	
ปลายข้าวหอมมะลิ	12.50-12.60	10.95-11.00	12.50-12.60	13.00-13.10	+ 0.50
- ข้าวใหม่	12.50-12.60	10.90-11.00	12.50-12.60	13.00-13.10	+ 0.50
ข้าวหอมปทุมธานี	20.40-22.00	12.70-13.30	21.90-22.00	22.50-22.60	+ 0.60
	20.40-22.00	13.00-13.50	21.90-22.00	22.50-22.60	+ 0.60
ปลายข้าวหอมปทุมธานี	9.90-12.60	10.50-10.60	9.90-10.00	10.00-10.10	+ 0.10
	9.90-12.60	10.55-10.60	9.90-10.00	10.00-10.10	+ 0.10
ข้าวเหนียว 10% เมล็ดยาว	12.70-12.80	18.50-19.00	12.70-12.80	13.20-13.30	+ 0.50
- ข้าวใหม่	13.00-13.50		13.40-13.50	13.80-13.90	+ 0.40
ปลายข้าวเหนียว เอ.วัน	8.90-9.10	12.80-13.00	9.50-9.60	10.00-10.10	+ 0.50
- ข้าวใหม่		11.70-11.75			
รำข้าวขาว	6.50-7.00	7.20-7.30	6.90-7.00	7.50-7.60	+ 0.60
ข้าวสารขายปลีก					
ข้าวหอมมะลิ	32.00-32.66	24.66-25.33	30.00-32.66	30.00-32.66	
ข้าวขาว 100%	29.33-30.00	16.00-17.33	27.33-30.00	27.33-30.00	
ข้าวเหนียว 10% เมล็ดยาว	14.66-15.33	22.66-23.33	14.66-15.33	14.66-15.33	

สถานการณ์ทั่วไป

- ข้าวเปลือก ราคาข้าวเปลือกปรับตัวสูงขึ้น เนื่องจาก ตลาดปลายทางมีความต้องการข้าวเปลือกเพิ่มมากขึ้น โรงสีจึงเสนอราคาปรับซื้อสูง เพื่อจูงใจให้เกษตรกรร่นำออกจำหน่าย
- ข้าวเปลือก ปริมาณซื้อขาย ณ ท่าข้าวลาดยาวจังหวัดนครสวรรค์และตลาดกลางสินค้าเกษตรจังหวัดพิษณุโลก เมื่อวันที่ 17 พฤศจิกายน 2551 มีปริมาณ 111 และ 11 เมตริกตัน ตามลำดับ
- ข้าวสาร ราคาข้าวขาว ปรับตัวลดลง เนื่องจาก ผู้ส่งออกต่างมีสินค้าเพียงพอกับความต้องการบ้างแล้ว จึงชะลอการสั่งซื้อ ขณะเดียวกัน โรงสีบางรายที่ต้องการเงินหมุนเวียน ต่างระบายข้าวออกสู่ตลาดเพิ่มขึ้น ส่วนข้าวเหนียว ข้าวหอมปทุมธานี และ ปลายข้าว ปรับตัวสูงขึ้นตามความต้องการของตลาด

ข้าวเปลือกภูมิภาค
ประจำวันที่ 17-18 พฤศจิกายน 2551

หน่วย: ตัน

ชนิด	สัปดาห์ก่อน ต่ำ-สูง	จันทร์	อังคาร	พุธ	พฤหัสบดี	ศุกร์	สัปดาห์นี้ ต่ำ-สูง
------	------------------------	--------	--------	-----	----------	-------	-----------------------

ข้าวเปลือกเจ้าหน้าปี ปี 2551/52

(ราคารับจำนำข้าวเปลือกเจ้าหน้าปี สีเป็นข้าวสารชนิด 25% - 100% ตันละ 10,800 - 12,000 บาท)

จังหวัดนครสวรรค์	9300-9500	9300-9500/					9300-9500
จังหวัดพิษณุโลก	9200-9300	9200-9300	9200-9300/				9200-9300
จังหวัดสุพรรณบุรี	8700-9000	8700-9000	9400-9500				8700-9500
จังหวัดปทุมธานี	9000-9500	9000-9500	9000-9500				9000-9500

ข้าวเปลือกหอมมะลิ ปี 2551/52 (สีได้ต้นข้าว 36-42 กรัม)

(ราคารับจำนำข้าวเปลือกหอมมะลิ ชนิดสีได้ต้นข้าว 36 - 42 กรัม ตันละ 14,400 - 15,000 บาท)

จังหวัดอุดรธานี	9800-11000	11000-12000	11000-12000/				11000-12000
จังหวัดสุรินทร์	9700-12700	13000-13100	13000-13100/				13000-13100
จังหวัดอุบลราชธานี			13300-13600				13300-13600

ข้าวเปลือกหอมจังหวัด ปี 2551/52 (สีได้ต้นข้าว 36 กรัม)

(จังหวัดนครสวรรค์)	9500-9700	9500-9700	9500-9700				9500-9700
--------------------	-----------	-----------	-----------	--	--	--	-----------

ข้าวเปลือกหอมปทุมธานี ปี 2551/52

(ราคารับจำนำข้าวเปลือกหอมปทุมธานี ชนิดสีได้ต้นข้าว 36 - 42 กรัม ตันละ 11,400 - 12,000 บาท)

จังหวัดสุพรรณบุรี	9000-9500	9000-9500	9500-10000				9000-10000
-------------------	-----------	-----------	-------------------	--	--	--	------------

ข้าวเปลือกเหนียวเมล็ดยาวหน้าปี ปี 2551/52

(ราคารับจำนำข้าวเปลือกเหนียว 10 % เมล็ดยาว ตันละ 10,000 บาท)

- สันป่าตอง

จังหวัดเชียงราย	5100-5500	5100-5500	5100-5500				5100-5500
จังหวัดเชียงใหม่	5400-5800	5400-5800	5400-5800				5400-5800

- กข. 6

จังหวัดอุดรธานี	5100-5700	6000-6500	6000-6500/				6000-6500
จังหวัดกาฬสินธุ์		6800-7000	7000-7500				6800-7000

- กข.10

จังหวัดอุดรธานี	5000-5600	5600-6000	5600-6000				5600-6000
-----------------	-----------	------------------	-----------	--	--	--	-----------

ข้าวเปลือกเหนียวเมล็ดสั้นหน้าปี (คละ) ปี 2551/52

(ราคารับจำนำข้าวเปลือกเหนียว 10 % ชนิดคละ ตันละ 9,000 บาท)

จังหวัดอุดรธานี	5000-5300	5300-5700	5300-5700				5300-5700
-----------------	-----------	------------------	-----------	--	--	--	-----------

กรมการค้าภายใน

สำนักส่งเสริมการค้าสินค้าเกษตร

โทร. 0 2547 5400

ราคาขายส่งข้าว ผลิตภัณฑ์ และกระสอบป่าน

ในตลาดกรุงเทพมหานคร

ประจำวัน ที่ 17 - 18 พฤศจิกายน 2551

ชนิด	สปีดท์ก่อน ต่ำ-สูง	จันทร์	อังคาร	พุธ	พฤหัสบดี	ศุกร์	สปีดท์ใหม่ ต่ำ-สูง
ขายส่งทั่วไป ความชื้นไม่เกิน 14% เป็นราคาตามตัวอย่างที่ผู้ส่งออกหรือผู้ค้าส่งรับซื้อจากโรงสีหรือซื้อผ่านนายหน้า (หีบ) ที่ผู้ส่งออกรับซื้อด้วยเงินสด ไม่รวมกระสอบ (คำนวณราคาซื้อรวมกระสอบป่านชนิดบรรจุ 100 กก.หักด้วยราคากระสอบป่านใช้แล้วหนึ่งครั้ง) ส่งหน้าโรงเก็บข้าวของผู้ซื้อ							
							บาท/100 กก.
ข้าวขาว 100% ชั้น 1	2040-2050	2040-2050	2040-2050				2040-2050
ข้าวใหม่	-	-	-				-
ข้าวขาว 100% ชั้น 2	1910-1920	1910-1920	1910-1920				1910-1920
ข้าวใหม่	1780-1850	1850-1860	1840-1850				1840-1860
ข้าวขาว 100% ชั้น 3	1890-1900	1890-1900	1890-1900				1890-1900
ข้าวใหม่	1750-1820	1830-1840	1820-1830				1820-1840
ข้าวขาว 5%	1850-1860	1850-1860	1850-1860				1850-1860
ข้าวใหม่	1700-1760	1770-1780	1740-1750				1740-1780
ข้าวขาว 10%	1840-1850	1840-1850	1840-1850				1840-1850
ข้าวใหม่	1630-1680	1680-1690	1660-1670				1660-1690
ข้าวขาว 15%	-	-	-				-
ข้าวใหม่	1550-1600	1600-1610	1560-1570				1560-1610
ข้าวขาว 25%	-	-	-				-
ข้าวใหม่	1480-1530	1470-1480	1460-1470				1460-1480
ปลายข้าวขาว เอ.วัน.เลิศ	860-900	890-900	900-910				890-910
ข้าวใหม่	860-900	890-900	900-910				890-910
ปลายข้าวขาว เอ.วัน.พิเศษ	820-860	850-860	860-870				850-870
ข้าวใหม่	820-860	850-860	860-870				850-870
ปลายข้าวขาว ซี.วัน*	800-810	800-810	810-820				800-820
ข้าวเหนียว กข. 6	1390-1400	1390-1400	1390-1400				1390-1400
ข้าวใหม่	-	-	-				-
ข้าวเหนียว 10% เมล็ดยาว	1270-1280	1270-1280	1320-1330				1270-1330
ข้าวใหม่	1300-1350	1340-1350	1380-1390				1340-1390
ข้าวเหนียว 10% เมล็ดสั้น	1190-1200	1190-1200	1220-1230				1190-1230
ข้าวใหม่	-	-	-				-
ปลายข้าวเหนียว เอ.วัน	890-910	950-960	1000-1010				950-1010
ข้าวใหม่	-	-	-				-
ข้าวหนึ่ง 100%	1700-1810	1800-1810	1800-1810				1800-1810
ข้าวหนึ่ง 5%	1600-1710	1750-1760	1750-1760				1750-1760
ปลายข้าวหนึ่ง เอ.วัน	850-860	850-860	850-860				850-860
ข้าวหอมมะลิ							
100% ชั้น 1	2500-2660	2650-2660	2650-2660				2650-2660
ข้าวใหม่	2390-2600	2650-2660	2650-2660				2650-2660
100% ชั้น 2	2420-2560	2550-2560	2550-2560				2550-2560
ข้าวใหม่	2290-2500	2550-2560	2550-2560				2550-2560
ปลายข้าวหอมมะลิ	1250-1260	1250-1260	1300-1310				1250-1310
ข้าวใหม่	1250-1260	1250-1260	1300-1310				1250-1310
ข้าวหอมปทุมธานี	2040-2200	2190-2200	2250-2260				2190-2260
ข้าวใหม่	2040-2200	2190-2200	2250-2260				2190-2260
ปลายข้าวหอมปทุมธานี	990-1260	990-1000	1000-1010				990-1010
ข้าวใหม่	990-1260	990-1000	1000-1010				990-1010

หมายเหตุ * ปลายข้าวขาว ซี.วัน เป็นราคาที่สืบเพื่อใช้ในการคำนวณอัตราส่งมอบตามโครงการรับจำนำข้าวเปลือก

* ราคาข้าวหอมมะลิใหม่เป็นข้าว ปี 2551/52

(17 - 18 พฤศจิกายน 2551)

ชนิด	สัปดาห์ก่อน ต่ำ-สูง	จันทร์	อังคาร	พุธ	พฤหัสบดี	ศุกร์	สัปดาห์นี้ ต่ำ-สูง
------	------------------------	--------	--------	-----	----------	-------	-----------------------

ข้าวขาว	ราคาเงินสดไม่รวมกระสอบ ส่งมอบหน้าโรงเก็บข้าวของผู้ซื้อ				บาท/100 กก.
ขาว	650-700	690-700	750-760		690-760
นึ่ง	790-840	830-840	850-860		830-860
สกัด	480-530	520-530	620-630		520-630
กล้อง	100-110	100-110	100-110		100-110

ข้าวสาร

(ขายส่งให้ร้านขายปลีก)

ข้าวสารเจ้า	บาท/100 กก.			
100% (ข้าวหอม)	2750-2800	2750-2800	2750-2800	2750-2800
ข้าวใหม่	2750-2800	2750-2800	2750-2800	2750-2800
100%	2200-2250	2200-2250	2200-2250	2200-2250
ข้าวใหม่	2200-2250	2200-2250	2200-2250	2200-2250
5%	2150-2200	2150-2200	2150-2200	2150-2200
ข้าวใหม่	2150-2200	2150-2200	2150-2200	2150-2200

ข้าวสารเหนียว

สันป่าตอง (เขี้ยว)

100%	1800-1850	1800-1850	1800-1850	1800-1850
5%	1400-1450	1400-1450	1400-1450	1400-1450

ข้าวสารเหนียว

10% เมล็ดยาว	1150-1200	1150-1200	1150-1200	1150-1200
10% เมล็ดสั้น	1050-1100	1050-1100	1050-1100	1050-1100

ผลิตภัณฑ์ข้าว ราคาเงินสด (กล้องละ 10 กิโลกรัม)

แบ่งข้าว	บาท/3 กล้อง			
เจ้าไม่น้ำ(3กล้อง)	730-740	730-740	730-740	730-740
เหนียวไม่น้ำ(3กล้อง)	805-810	805-810	805-810	805-810

กระสอบป่าน (ทอในป.บาท/1 ใบ) ขนาด 29 นิ้ว x 43 นิ้ว ราคาเงินสดส่งมอบถึงร้านผู้ซื้อ

ใหม่	44.00-45.00	44.00-45.00	44.00-45.00	44.00-45.00
ใช้แล้ว - ไม่มีตรา	30.00 - 31.00	30.00 - 31.00	30.00 - 31.00	30.00 - 31.00
- มีตรา	20.00 - 22.00	20.00 - 22.00	20.00 - 22.00	20.00 - 22.00

ราคาขายปลีกข้าวสารในตลาดกรุงเทพฯ
 ประจำวันที่ 17 - 18 พฤศจิกายน 2551

บาท/15 กก.

ชนิด	สัปดาห์ก่อน ต่ำ-สูง	จันทร์	อังคาร	พุธ	พฤหัสบดี	ศุกร์	สัปดาห์นี้ ต่ำ-สูง
100% (ข้าวหอม)							
ร้านค้าปลีกทั่วไป	480-490	480-490	480-490				480-490
ข้าวใหม่	450-460	450-460	450-460				450-460
ข้าวเจ้า 100%							
ร้านค้าปลีกทั่วไป	440-450	440-450	440-450				440-450
ข้าวใหม่	410-420	410-420	410-420				410-420
ข้าวสารเจ้า 5%							
ร้านค้าปลีกทั่วไป	380-390	380-390	380-390				380-390
ข้าวใหม่	350-360	350-360	350-360				350-360
ข้าวสารเหนียว							
สันป่าตอง (เขี้ยววง)							
100%	330-340	330-340	330-340				330-340
5%	280-290	280-290	280-290				280-290
10% เมล็ดยาว	220-230	220-230	220-230				220-230
10% เมล็ดสั้น	180-190	180-190	180-190				180-190


กรมการค้าภายใน

สำนักส่งเสริมการค้าสินค้าเกษตร

โทร. 0 2547 5400

สถานการณ์ทั่วไป

- ข้าวเปลือก ราคาข้าวเปลือกปรับตัวสูงขึ้น เนื่องจาก ตลาดปลายทางมีความต้องการข้าวเปลือกเพิ่มมากขึ้น โรงสีจึงเสนอราคารับซื้อสูง เพื่อจูงใจให้เกษตรกรนำออกจำหน่าย
- ข้าวสาร ราคาข้าวขาว ปรับตัวลดลง เนื่องจาก ผู้ส่งออกต่างมีสินค้าเพียงพอความต้องการบ้างแล้ว จึงชะลอการสั่งซื้อ ขณะเดียวกัน โรงสีบางรายที่ต้องการเงินหมุนเวียน ต่างนำข้าวขาวในสต็อกออกสู่ตลาดเพิ่มขึ้น ส่วนข้าวชนิดอื่น ๆ ราคาปรับตัวสูงขึ้น ตามความต้องการของตลาด



ผู้รายงาน

(นางประทุม กษมาประพฤทธิ์)

ข้าวเปลือกเจ้าหน้าปี 5% ปี 2551/52

แหล่งราคา	2551	พฤศจิกายน 2551																						
	ต.ค.	เฉลี่ย	3	4	5	6	7	10	11	12	13	14	16	17	18	19	20	21	24	25	26	27	28	
ตลาดกลางทำข้าวลาดยาว	10577	9400	9400	9400	9400	9400	9400	9400	9400	9400	9400	9400	9400	9400	9400									
จังหวัดพิษณุโลก		9250	9250	9250	9250	9250	9250	9250	9250	9250	9250	9250	9250		9250	9250								
จังหวัดสุพรรณบุรี		8975	9150	9150	9150	8850	8850	8850	8850	8850	8850	8850	8850		8850	9450								
จังหวัดปทุมธานี		9250	9250	9250	9250	9250	9250	9250	9250	9250	9250	9250	9250		9250	9250								
เฉลี่ย		9218.75	9263	9263	9263	9188	9188	9188	9188	9188	9188	9188	9400	9188	9317									
			ราคารับจำนำ ต้นละ 11,800 บาท																					

ข้าวเปลือกเจ้าหน้าปี 25% ปี 2551/52

แหล่งราคา	2551	พฤศจิกายน 2551																						
	ต.ค.	เฉลี่ย	3	4	5	6	7	10	11	12	13	14	16	17	18	19	20	21	24	25	26	27	28	
ตลาดกลางทำข้าวลาดยาว	9227	8400	8400	8400	8400	8400	8400	8400	8400	8400	8400	8400	8400	8400	8400									
จังหวัดพิษณุโลก																								
จังหวัดสุพรรณบุรี																								
จังหวัดปทุมธานี								7750	7750	7750	7750	7750	7750	7750	7750	7750								
เฉลี่ย		8400	8400	8400	8400	8400	8075	8075	8075	8075	8075	8075	8075	8075	8075	7750								
			ราคารับจำนำ ต้นละ 10,800 บาท																					

ข้าวเปลือกหอมมะลิ ปี 2551/52

หน่วย บาท/ตัน

แหล่งราคา	2551 ต.ค.	พฤศจิกายน 2551																				
		เฉลี่ย	3	4	5	6	7	10	11	12	13	14	17	18	19	20	21	24	25	26	27	28
จังหวัดอุดรธานี	12825	10533	10500	10500	10150	10150	10150	10150	10150	10150	10150	10750	10750	11500	11500							
จังหวัดสุรินทร์	14473	10821	9250	9250	9400	9400	9400	9850	10250	12150	12150	12650	13050	13050								
จังหวัดอุบลราชธานี		13450																				13450
เฉลี่ย	13649	11601	9875	9875	9775	9775	9775	10000	10200	11150	11450	11700	12275	12667								

ราคารับจำนำ ชนิดสีได้ต้นข้าว 36-42 กรัม 14,400 - 15,000 บาท/ตัน

ข้าวเปลือกเหนียว เมล็ดยาวนาปี ปี 2551/52

สันป่าตอง

แหล่งราคา	2551	พฤศจิกายน 2551																				
		เฉลี่ย	3	4	5	6	7	10	11	12	13	14	17	18	19	20	21	24	25	26	27	28
จังหวัดเชียงราย		5413	5750	5750	5750	5300	5300	5300	5300	5300	5300	5300	5300	5300	5300							
จังหวัดเชียงใหม่		5600	5600	5600	5600	5600	5600	5600	5600	5600	5600	5600	5600	5600	5600							
เฉลี่ย		5506	5675	5675	5675	5450	5450	5450	5450	5450	5450	5450	5450	5450	5450							

ราคารับจำนำ ต้นละ 10,000 บาท

ราคาข้าวสารบรรจุถุงที่ห้างสรรพสินค้าจำหน่าย

ประจำวันที่ 18 พฤศจิกายน 2551

บาท / ถุง

ชนิด	หน่วย	ราคา หน้าถุง	ท็อป	ตั้งอ้าวแสง	สหกรณ์กรุงเทพ	เทสโก้	บิ๊กซี	คาร์ฟูร์	แมคโคร
ข้าวหอมมะลิ 100%									
บัวทิพย์	5 กก.	230				191			
สุรินทร์ทิพย์	5 กก.	280	229	214	216				
หงษ์ทอง (แดง)	5 กก.	250	195 *	204	199	193	189	189	190
(ใหม่)	5 กก.	280	215 *	215	211		210	209	205
มานูญครอง (แดง)	5 กก.	250	199 *	199	199	184 *	184	195	190
มานูญครอง (เขียว)	5 กก.	230			(180)180			179	185
เกษร (แดง)	5 กก.	220	189*	183	193		179	185	
เกษร (เขียว)	5 กก.	210	199	178	187	177 *	175	179	177
เบญจรงค์	5 กก.	280	189 *	197		178	195		163
ฉัตรทอง (แดง)	5 กก.	255	(235)223		196		207	(235)198	
ฉัตรอุบล (เหลือง)	5 กก.	200	175*	169	188		(250)169	182	179
ฉัตรเพชร	5 กก.	230	(210) 209					192	
นที (ถิ่นสยาม)	5 กก.	250	179 *		186	179	181	189	200
ทุ่งกุลลา	5 กก.	300	259	223	241		(250)190*	230	235
ปิ่นเงินเพชร	5 กก.	300	180				160 *	165*	
ไทโท(หอมมะลิอินทรีย์)	5 กก.	300	239	233					
โคโค	5 กก.	230	195						
คอกบัว	5 กก.	230	185			159 *	185	199	
เทสโก้(สีทอง)	5 กก.	230				183			
อิมทิพย์ (กินรี)	5 กก.	250	205		172	161	215	169*	170
เพื่อนไทย	5 กก.								
# ท็อป	5 กก.	220	169*						
ช้างทิพย์	4 กก.	240	215	199		199 *		207	200
ปทุมทอง	5 กก.	220	199						
ชามทอง	5 กก.	250	172 *						
พนมรุ้ง	5 กก.	230		182	186	189 *	169*		
ควมเมือง	5 กก.	215							185
เอโร่(แดง)	5 กก.	230							171
เอโร่(เงิน)	5 กก.								160
ส.เขมราฐ	5 กก.	280		196	195				
บัวทอง (แดง)	5 กก.	220	177	168				187	155
แก้วสวย	5 กก.	300			217				
บัณฑิตน้อย	5 กก.	230			173				
บิ๊กซี	5 กก.	250					149		
คาร์ฟูร์	5 กก.							149 *	
ข้าวหอมมะลิ 5%									
หงษ์ทอง (เขียว)	5 กก.	230	210	194	190		200	192	
ฉลาดชิม	5 กก.	180						155	
เอโร่	5 กก.	240							173
เบญจรงค์	5 กก.	180							
เกษร	5 กก.	230	185						170

ชนิด	หน่วย	ราคา หน้าถุง	ท็อป	ตั้งหัวเส็ง	สหกรณ์กรุงเทพ	เทสโก้	บิ๊กซี	คาร์ฟูร์	แมคโคร
ข้าวหอมมะลิ 10%									
สุพรรณหงส์ (แดง)	5 กก.	280	185			170	182		165
เซฟ	5 กก.	210	169						
หงษ์ทอง (ส้ม)	5 กก.	210	205	172	193		180	179	
เกษตร (ม่วง)	5 กก.	200		167			170	167	
# อิมทิพย์ (เขียว)	5 กก.	240	193			180			
# คู่ไม้	5 กก.	185				158			
ข้าวหอมปทุมธานี 100%									
ฉัตร(ม่วง)	5 กก.	195						179	170
มานูญครอง	5 กก.	230		189	209	185	187	180	
ดอกบัว	5 กก.	210				169 *		165	
หงษ์ทอง (ส้ม)	5 กก.	240	179	173	214		187	188	
เทสโก้(เทา)	5 กก.	200				175			
ปทุมทิพย์	5 กก.	280					182		
เอโร่	5 กก.	230							180
ข้าว (ข้าวหอมมะลิและข้าวขาว)									
แสนดี (เขียว)	5 กก.	220						157	157
มานูญครอง (ชมพู)	5 กก.	220		182	203			175	
# ชวนาไทย	5 กก.	250	(250) 180 *						
# สุพรรณหงส์	5 กก.					139			
# ฉัตร (ส้ม)	5 กก.	195	172	156	164	160	160	157	160
# ฉัตรอรุณ(เขียว)	5 กก.	175				155	155	149	150
# ไวกิ่ง(เขียว)	5 กก.	220						164	175
เกษตร(เขียวอ่อน)	5 กก.	190		173		166*	160	158	159
TESCO (เขียว)	5 กก.	220				166			
ปิ่นเงิน	5 กก.	300	179				160	182	158
เอโร่	5 กก.	220							173
พระพิรุณ	5 กก.	300					128 *		
คาร์ฟูร์ (เขียวเข้ม)	5 กก.							169	
บัวทอง(เขียว)	5 กก.	180	159				139	139	135
บัวทอง(ฟ้า)	5 กก.	200		157			165	149*	145
มิตรภาพ (เขียว)	5 กก.	260		162		167			150
ข้าวหอมมะลิและข้าวมันญี่ปุ่น									
ธัญญทิพย์	5 กก.	300	255	223	241				235
ธัญญทิพย์	2 กก.	130	109	89	107				
ดอกมะลิ	2 กก.	100	95		85				
ท็อป	2 กก.	95	92						
เบญจรงค์	5 กก.	280							
เนเจอร์โชน	1.4 กก.	150	112			104			
ข้าวเหนียว									
ธัญญทิพย์	1 กก.	45	45	44.50					
เทสโก้	5 กก.	180				132 *			
บัวทิพย์	5 กก.	160				119	129		
แสนดี	5 กก.	180						136	127
คาร์ฟูร์	5 กก.							145	
บิ๊กซี	5 กก.	160					125		
เอโร่	5 กก.	180							125
ฉัตร	5 กก.	185					(140) 99 *		119

ชนิด	หน่วย	ราคาหน้าถุง	ท็อป	ตั้งฮั่วเสง	สหกรณ์กรุงเทพ	เทสโก	บิ๊กซี	คาร์ฟูร์	แมคโคร
ข้าวกล้องหอมมะลิ 100 %									
คูปมค่า	5 กก.					159			
เทสโก้	5 กก.	200				173*			185
อิมทิพย์	5 กก.	250							179
เอโร่	5 กก.	250							235
ธัญญทิพย์	5 กก.	300	255	223	241				183
แสนดี	5 กก.	250							
TOPS	2 กก.	90	85						
เบญจรงค์	2 กก.	120		80		89	89		
ดอกบัว	2 กก.		90			76			
เนเจอร์โซน	1.4 กก.	150	112			112			
กฟผ	2 กก.	80	75			80			
# เกรทหาเวสต์	2 กก.	180	123			130			
บุญครอง	2 กก.	100	95	99	97	96	92	100	
ไทไท	2 กก.	160	105	129		111			
# ดอกมะลิ	2 กก.	100	95		85				
# หงษ์ทอง	2.5 กก.	120	108	99	99	99	109	107	
เทสโก้	2 กก.	90				85			
ข้าวขาว 100%									
สุพรรณหงส์	5 กก.						173		
มิตรภาพ	5 กก.	230		141.00			138		
ดอกบัว	5 กก.	190	190			135*		155	
โคโค	5 กก.	180	152						
หงษ์ทอง (น้ำเงิน)	5 กก.	230		169.00	177		175 *	175	
เพื่อนไทย	5 กก.								
เกษตร(น้ำเงิน)	5 กก.	180	160 *	161	167		158	156	
เบญจรงค์	5 กก.	220		147			(180)158		135
สโก้ (น้ำเงิน)	5 กก.	230				131 *			
ปิ่นเงิน	5 กก.						(180)139	160	129
แสนดี	5 กก.	230	170 *		169	(220) 154	159 *	179	163
พระพิรุณ	5 กก.	250					(170)145		
ไวกิ่ง	5 กก.	220						149	152
มานูญครอง (ฟ้า)	5 กก.	220	180	150	167	169	175	169	
มานูญครอง (น้ำเงิน)	5 กก.	200							165
พนมรุ้ง	5 กก.	210		160	167	165			147
เอโร่	5 กก.	230							
บิ๊กซี	5 กก.	230					159		
อิมทิพย์	5 กก.	220	180					129*	
ข้าวขาว 5%									
โคโค	5 กก.	180	152						152
เอโร่	5 กก.	220						129	152
แสนดี	5 กก.	220							
บัณฑิตน้อย	5 กก.	170			147				
ช้างคู่โลก	5 กก.	170			147				
มิตร(น้ำเงิน)	5 กก.	190			163			157	149
ธัญญรักษ์	5 กก.	160			145				

ชนิด	หน่วย	ราคา หน้าถุง	ท็อป	ตั้งฮั่วเสง	สหกรณ์กรุงเทพ	เทสโก	บิกซี	คาร์ฟูร์	แมคโคร
วขาว 10%								169	
คาร์ฟูร์									129
ชวนาไทย	5 กก.	250	159				168		128
ปทุมทิพย์	5 กก.	230							145
เซฟแพค	5 กก.								
ท็อปส์	5 กก.	190	190						
ข้าวขาว 25%									
เฟิร์สทไพร์ช	5 กก.								
ภัตรา	5 กก.	160					155		
ข้าว(อื่นๆ)									182
เซฟแพค (ขข 35%)	5 กก.	180							
คาร์ฟูร์ (ขข 35%)	5 กก.							145	
กสิกรไทย (ขข 35%)	5 กก.	220					155		
คุ่มคำ (ขข. 35%)	5 กก.	150				133			
หงษ์ทอง (ข้าวสังข์หยด)	2 กก.	95	85	75			81	83	

* จัดรายการพิเศษ

กรมการค้าภายใน สำนักงานส่งเสริมการค้าสินค้าเกษตร โทร 02 5475400

ราคาขายปลีกข้าวสารร้านค้าทั่วไปในตลาดกรุงเทพฯ

ประจำวันที่ 18 พฤศจิกายน 2551

หน่วย : บาท

ชนิด	หน่วย	ราคาหน้าถุง	ราคาจำหน่าย
บรรจุถุง			
-ข้าวหอมมะลิ 100%			
หงษ์ทอง	5 กก.	250	210
-ข้าวขาว 100%			
มานูญครอง	5 กก.	220	185
ข้าวตวง (ถัง)			
-ข้าวหอมมะลิ			
ส้มโอ	1 กก. /15 กก.		34-36/500-530
แสนดี	1 กก. /15 กก.		34-35/500-510
สามงู	1 กก. /15 กก.		34-35/500-510
แก้วใบโพธิ์	1 กก. /15 กก.		30-32/450-480
ดวงใจ	1 กก. /15 กก.		33-35/480-520
อื่น ๆ	1 กก. /15 กก.		29-30/420-440
-ข้าวขาว 100%			
กำไล	1 กก. /15 กก.		28-30/420-440
สาดี	1 กก. /15 กก.		28/410
กึ่งมังกร	1 กก. /15 กก.		28-30/420-440
เพชรคู่	1 กก. /15 กก.		29/430
นกนางแอ่น	1 กก. /15 กก.		30/440
บัวชมพู	1 กก. /15 กก.		28-30/420-440
ตราลูกโลกคู่	1 กก. /15 กก.		28-29/410-430
แสนดี	1 กก. /15 กก.		29-30/420-440
ไวกิ่ง	1 กก. /15 กก.		27-29/390-430
เรื่องไทย	1 กก. /15 กก.		27-28/390-410
อื่น ๆ	1 กก. /15 กก.		27-29/390-420

เปรียบเทียบราคาข้าวสารบรรจุถุงตลาดกรุงเทพฯ

หน่วย : บาท/5กก.

ชนิดข้าว	ราคาวันนี้	เดือนก่อน	ปีก่อน
	18 พ.ย. 51	18 ต.ค. 51	16 พ.ย. 50
ข้าวหอมมะลิ 100 %	185 - 195	200 - 210	135 - 145
ข้าวหอมปทุมธานี 100 %	180 - 200	180 - 200	98 - 107
ข้าวผสม (ข้าวหอมมะลิและข้าวขาว)	150 - 170	150 - 170	82 - 94
ข้าวขาว 100%	160 - 170	170 - 180	75 - 90
ข้าวขาว 5%	145 - 163	145 - 175	70 - 85
ข้าวเหนียว	123 - 136	130 - 149	-
<p>สถานการณ์</p> <p>-ปริมาณข้าวบรรจุถุงมีเพียงพอกับความต้องการของผู้บริโภค เนื่องจากมีข้าวงวดใหม่ทยอยออกจำหน่ายอย่างต่อเนื่อง</p> <p>-การจำหน่ายในห้างสรรพสินค้าส่วนใหญ่ซื้อได้โดยไม่จำกัดปริมาณ</p>			

สำนักส่งเสริมการค้าสินค้าเกษตร

18 พฤศจิกายน 2551

รายงานการติดตามภาวะตลาดสินค้า ข้าวโพดและถั่วชนิดต่าง ๆ ในกรุงเทพมหานคร

ประจำวันที่ 18 พฤศจิกายน 2551

บาท/ กก.

รายการ	ปี 2550	ปี 2551		การเปลี่ยนแปลง + เพิ่ม - ลด	สถานการณ์
	วันนีปีก่อน 18 พ.ย. 50	วันก่อน 17 พ.ย. 51	วันนี้ 18 พ.ย. 51		
ราคาขายส่ง					<p>ข้าวโพดและถั่วชนิดต่าง ๆ</p> <p>เกษตรกรที่ชะลอการนำผลผลิตออกจำหน่าย เพื่อเตรียมเข้าร่วมโครงการรับจำนำ ฯ ต่างเริ่มทยอยนำสินค้าในสต็อกออกสู่ตลาดเพิ่มขึ้น ขณะที่ ความต้องการของตลาดลดน้อยลง</p>
ข้าวโพด					
ไซโล	7.50-7.58	หยุดรับซื้อชั่วคราว	หยุดรับซื้อชั่วคราว		
โรงงานอาหารสัตว์	7.95-8.06	7.60-7.87	7.45-7.78 ↓	- 0.09 ถึง - 0.15	
ข้าวฟ่าง					
ขาว	-	-	-		
แดง	-	-	-		
ถั่วเขียวผิวมัน					
อย่างดี	26.00-27.00	26.00-27.00	26.00-27.00		
อย่างรอง	21.00-22.00	20.00-21.00	20.00-21.00		
ถั่วดำ	19.00-21.00	23.00-24.00	23.00-24.00		



ผู้รายงาน



(นางประทุม กษมาประพทธิ)

รายงานการติดตามภาวะตลาด "ผลิตภัณฑ์มันส์ทะเลหลัง"

ประจำวันที่ 18 พฤศจิกายน 2551

รายการสินค้า	หน่วย	ปีก่อน วันนี้ 18 พ.ย.50	ปีนี้ (2551)		+ เพิ่ม - ลด	สถานการณ์
			วันก่อน 14 พ.ย.	วันนี้ 18 พ.ย.		
1) ราคาซื้อขายในประเทศ มันเส้น ¹						<p>ราคารับซื้อมันเส้น ณ ท่าเรือ จ.ชลบุรี อ่อนตัวลง จากเดิม ผลจากภาวะการค้าอ่อนข้างขบเซา ตลาดต่างประเทศชะลอการสั่งซื้อ โดยเฉพาะประเทศจีนซึ่งเป็นผู้ซื้อรายใหญ่ได้หันไปสั่งซื้อจากเวียดนามมากขึ้น เพราะมีราคาต่ำกว่า (130 เหรียญสหรัฐ/ตัน) ประกอบกับสัญญาพีซอื่นมีราคาถูก ส่งผลให้ผู้ส่งออกต่างชะลอการรับซื้อและปรับราคาลดลง ทั้งนี้ ปริมาณการซื้อขายโดยทั่วไปมีน้อย เพราะผู้ประกอบการต่างรอดูสถานการณ์และความชัดเจนของโครงการฯ</p>
- ส่งมอบ ณ คลังสินค้าเขต จ.อยุธยา	บาท/กก.	4.55-4.70	3.90-4.00	3.90-4.00		
- ส่งมอบ ณ คลังสินค้าเขต จ.ชลบุรี	บาท/กก.	4.70-4.80	3.90-4.20	3.80-4.00	-0.10 ถึง -0.20	
แป้งมันประเภทสตาร์ช ชั้นพิเศษ ²						
- ส่งมอบ ณ คลังสินค้าเขตกรุงเทพและปริมณฑล	บาท/กก.	11.50-11.70	8.80-9.20	8.80-9.20		
2) ราคาส่งออก F.O.B. มันเส้น ¹	US\$/ตัน	160-165	140-145	140-145		
	บาท/กก.	5.45-5.62	4.79-4.96	4.79-4.96		
แป้งมันประเภทสตาร์ช ชั้นพิเศษ ²	US\$/ตัน	350-360	270-280	270-280		
	บาท/กก.	11.90-12.24	9.30-9.66	9.30-9.66		
มันอัดเม็ดแข็ง	US\$/ตัน		-	-		
	บาท/กก.		-	-		
3) ราคาขายส่งตลาด กทม. แป้งมัน - ซุปเปอร์ไฮเกรด	บาท/กก.	12.30-12.60	12.00-12.20	12.00-12.20		<p>ผู้รายงาน..... (นางกฤษณา พลศักดิ์)</p> <p>ผู้ตรวจ..... (นางประจุม กษมาประพุทธิ)</p>
- ละเอียดอย่างดี	บาท/กก.	16.00-16.25	17.00-17.50	17.00-17.50		
- ละเอียดอย่างรอง	บาท/กก.	14.50-15.00	16.20-16.70	16.20-16.70		
- สาคุเม็ดเล็ก	บาท/กก.	16.50-17.00	17.40-17.80	17.40-17.80		
- สาคุเม็ดใหญ่	บาท/กก.	18.50-19.00	18.20-18.70	18.20-18.70		
*อัตราแลกเปลี่ยน ณ วันที่ 27 ต.ค.51 (34.4842)						

รายงานการติดตามภาวะตลาด "ปาล์มน้ำมัน และน้ำมันปาล์ม" ในกรุงเทพมหานคร

f: ราคาปาล์มสด

ประจำวันที่ 18 พฤศจิกายน 2551

รายการ	หน่วย	ราคาขายส่ง			+ เพิ่มขึ้น - ลดลง	ภาวะการค้า
		ราคาวันนี้ปีก่อน	ราคาวันก่อน	ราคาวันนี้		
		18 พ.ย. 50	17 พ.ย. 51	18 พ.ย. 51		
ผลปาล์มทะเลาย (ราคาโรงสกัดรับซื้อ)						
คุณภาพ เบอร์เซนต์น้ำมัน (คณะ)						ผลปาล์มทะเลาย
- จ.กระบี่	บาท/กก.	4.50 - 5.15	2.40 - 3.10	2.40 - 3.10		ราคาเคลื่อนไหวอ่อนตัวลงเล็กน้อยตามความต้องการ
- จ.สุราษฎร์ธานี	บาท/กก.	4.80 - 4.85	2.50 - 2.90	2.50 - 2.75	-0.15	ของโรงสกัดแต่ละโรง ขณะที่ภาวะตลาดน้ำมันปาล์มดิบใน
- จ.ชุมพร	บาท/กก.	5.00 - 5.10	2.40 - 2.70	2.40 - 2.60	-0.10	วันนี้ไม่มีการซื้อขาย ต่างรอดูความชัดเจนในการดำเนินการ
- จ.ตรัง	บาท/กก.	4.80 - 5.10	2.70 - 3.10	2.70 - 3.10		
- จ.สตูล	บาท/กก.	5.05 - 5.15	2.80 - 3.00	2.80 - 3.00		
- จ.สตูล	บาท/กก.	4.50 - 4.70	2.40 - 2.70	2.40 - 2.60	-0.10	
คุณภาพ เบอร์เซนต์น้ำมัน (15%)						น้ำมันปาล์มดิบ
- จ.กระบี่	บาท/กก.	4.40 - 5.00	2.20 - 2.80	2.20 - 2.80		ราคาทรงตัว โรงงานสกัดต่างรอดูสถานการณ์ ความ
- จ.สุราษฎร์ธานี	บาท/กก.	4.40	2.40	2.40		ชัดเจนในการแก้ไขปัญหาราคาผลปาล์มและน้ำมันปาล์มดิบ
- จ.ชุมพร	บาท/กก.	4.50	2.20	2.20		ในวันนี้ (ประชุม ครม.) อีกทั้งราคาตลาดมาเลเซียลดลงต่อ
- จ.ตรัง	บาท/กก.	4.60	2.60	2.60		เนื่อง โรงงานสกัดและกลั่นจึงไม่เปิดราคาซื้อขายกันในวันนี้
- จ.สตูล	บาท/กก.	5.00	2.80	2.80		(สำหรับราคาน้ำมันปาล์มดิบ การซื้อขายล่าสุด อยู่ที่ กก.ละ
- จ.สตูล	บาท/กก.	4.50	2.40	2.40		18.00 บาท เป็นส่วนใหญ่)
คุณภาพ เบอร์เซนต์น้ำมัน (17%)						
- จ.กระบี่	บาท/กก.	4.70 - 5.15	2.70 - 3.10	2.60 - 3.10	-0.10	
- จ.สุราษฎร์ธานี	บาท/กก.	4.85	2.90	2.75	-0.15	
- จ.ชุมพร	บาท/กก.	5.10	2.70	2.60	-0.10	
- จ.ตรัง	บาท/กก.	5.10	3.10	3.10		
- จ.ตรัง	บาท/กก.	5.15	3.00	3.00		
- จ.สตูล	บาท/กก.	4.70	2.70	2.60	-0.10	
ผลปาล์มร่วง จ.ชุมพร	บาท/กก.	6.50 - 6.80	4.30 - 4.80	4.30 - 4.80		
น้ำมันปาล์มดิบ (ราคาซื้อขายทั่วไปส่งมอบถึงผู้ซื้อ)						
- เกรด A (น้ำมันจากเปลือก)	บาท/กก.	29.75 - 30.00	17.50 - 18.00	17.50 - 18.00		
- เกรด B (น้ำมันรวม)	บาท/กก.	28.75 - 29.00	16.50 - 17.00	16.50 - 17.00		
น้ำมันเมล็ดในปาล์มดิบ	บาท/กก.	32.50 - 33.00	21.00 - 21.50	21.00 - 21.50		

รายการ	หน่วย	ราคาขายส่ง			+ เพิ่มขึ้น - ลดลง	ภาวะการค้า
		ราคาวันหนึ่งปีก่อน	ราคาวันก่อน	ราคาวันนี้		
		18 พ.ย. 50	17 พ.ย. 51	18 พ.ย. 51		
น้ำมันปาล์มบริสุทธิ์ * (ราคาซื้อขายทั่วไปส่งมอบถึงผู้ซื้อ)						
- โอเลอิน	บาท/กก.	35.25	27.03 - 27.40	27.03 - 27.40		
- สเตอริน	บาท/กก.	28.25 - 28.50	14.00 - 15.00	14.00 - 15.00		
น้ำมันปาล์มสำเร็จรูป (ราคารวม VAT)						
- ราคาขายส่ง (โรงกลั่นส่งมอบถึงมือ)						
- ชนิดบรรจุปีบ 12.50 กก.	บาท/กก.	42.00	33.20 - 33.60	33.20 - 33.60		
- ตรามรกต	บาท/ปีบ	525	415	415		
- ตราหยก	บาท/ปีบ	525	415	415		
- ตราโอลีน	บาท/ปีบ	525	415	415		
- ตราเกสร	บาท/ปีบ	525	420	420		
- ชนิดบรรจุขวด 1 ลิตร (12 ขวด/หีบ)	บาท/ขวด	39.17 - 40.00	30.00 - 33.33	30.00 - 33.33		
- ตรามรกต	บาท/หีบ	480	400	400		
- ตราหยก	บาท/หีบ	475	390	390		
- ตราโอลีน	บาท/หีบ	480	390	390		
- ตราเกสร	บาท/หีบ	470	360	360		
- ราคาขายปลีก ในตลาดกรุงเทพฯ						
- ชนิดบรรจุปีบ	บาท/กก.	44 - 45	32 - 35	32 - 35		
- ชนิดบรรจุขวด 1 ลิตร	บาท/ขวด	41 - 42	32 - 38	32 - 38		
ตลาดมาเลเซีย		(16 พ.ย.50)	(14 พ.ย.51)	(17 พ.ย.51)		
- น้ำมันปาล์มดิบ (Crude Palm Oil)	ริงกิต/ตัน	2,908.75	1,425.00	1,420.00		
"	บาท/กก.	29.30	13.87	13.80	-0.07	
- น้ำมันบริสุทธิ์ (RBD Palm Olein)	USD/ตัน	925.00	495.00	480.00		
"	บาท/กก.	31.32	17.32	16.80	-0.52	
- สเตียรินบริสุทธิ์ (RBD Stearin)	USD/ตัน	885.00	340.00	335.00		
"	บาท/กก.	29.96	11.89	11.72	-0.17	

อัตราแลกเปลี่ยน US\$ = 34.9940 บาท (อัตรากลาง)
 1 ริงกิต = 9.7174 บาท (อัตรากลาง)
 (17 พ.ย.51)


 ผู้รายงาน
 (นาง อมราพร อินทร์แมน)

รายงานการติดตามภาวะตลาด ยางพารา

ประจำวันที่ 18 พฤศจิกายน 2551

รายการ	หน่วย บาท	วันนี้ปีก่อน	ราคาก่อน	ราคานี้	+ เพิ่มขึ้น	ภาวะการค้า
		16 พ.ย. 50	17 พ.ย. 51	18 พ.ย. 51	- ลดลง	
ยางแผ่นดิบชั้น 3						ยางพารา ราคาลดลงตามความเคลื่อนไหวผันผวนตลาด ต่างประเทศ
ราคาเกษตรกรขายได้						
- จ.สุราษฎร์ธานี	กก.	72.00	53.90	52.15	-1.75	
- จ.สงขลา	กก.	74.50	53.30	52.40	-0.90	
- นครศรีธรรมราช	กก.	74.20	53.25	52.70	-0.55	
ราคาตลาดกลาง						
- จ.สุราษฎร์ธานี	กก.	73.89	55.51	54.11	-1.40	
- จ.สงขลา	กก.	77.08	55.61	54.65	-0.96	
- จ.นครศรีธรรมราช	กก.	76.07	56.11	54.29	-1.82	
ยางแผ่นรมควันชั้น 3						
ราคา FOB ชั้น 3 กรุงเทพ	กก.	84.15	63.55	63.30	-0.25	

ผู้รายงาน.....





(นางสาวพิชชา กระบี่ทอง)

รายงานการติดตามภาวะและราคา "สัตว์น้ำ" ในตลาดกรุงเทพมหานคร
 ประจำวันที่ 18 พฤศจิกายน 2551

บาท : ก.ก.

รายการ	ราคาขายส่ง			+ เพิ่ม - ลดลง	ราคาขายปลีกตลาด กทม.			+ เพิ่ม - ลดลง	ภาวะการค้า
	ปีก่อน 18 พ.ย. 50	วันก่อน 17 พ.ย. 51	วันนี้ 18 พ.ย. 51		ปีก่อน 18 พ.ย. 50	วันก่อน 17 พ.ย. 51	วันนี้ 18 พ.ย. 51		
กุ้งขาว	ตลาดกลางสมุทรสาคร								สัตว์น้ำ ราคาขายส่งสัตว์น้ำขององค์การ สะพานปลาเปลี่ยนแปลงตามปริมาณ และ คุณภาพของสินค้าที่ส่งเข้าตลาด
- (40 ตัว/กก.)	140	120	120		180 - 190	160 - 170	160 - 170		
- (50 ตัว/กก.)	130	110	110		150 - 160	140 - 150	140 - 150		
- (60 ตัว/กก.)	120	100	100		130 - 140	130 - 140	130 - 140		
- (70 ตัว/กก.)	110	90	90		120 - 130	120 - 130	120 - 130		
- (80 ตัว/กก.)	95	90	90		110 - 120	110 - 120	110 - 120		
	องค์การสะพานปลา								
กุ้งก้ามกราม (กลาง)									
- (บ่อเลี้ยงไทย 15-16 ตัว/กก.)	200 - 250	150 - 170	150 - 170		260 - 300	240 - 260	240 - 260		
ปลาหมึกกล้วยคละ	70 - 80	80 - 90	80 - 90		110 - 120	120 - 130	120 - 130		
ปลาหมึกกระดองคละ	80 - 90	90 - 110	90 - 110		110 - 120	120 - 130	120 - 130		
หอยแครงคละ	25 - 35	25 - 30	25 - 30		40 - 55	40 - 50	40 - 50		
หอยลายคละ	40 - 60	25 - 50	25 - 50		70 - 80	50 - 70	50 - 70		
หอยแมลงภู่มะละ	20 - 30	20 - 25	20 - 25		30 - 35	30 - 35	30 - 35		
ปลาทูสด (9-12 ตัว/กก.)	40 - 50	45 - 55	40 - 55	- 5	70 - 80	50 - 70	50 - 70		
ปลาช่อน	80 - 100	90 - 100	90 - 100		100 - 120	120 - 130	120 - 130		
ปลาดุก (บึกอูย)	25 - 35	30 - 35	30 - 35		45 - 50	45 - 50	45 - 50		
ปลานิล	28 - 35	40 - 45	40 - 45		40 - 55	50 - 55	50 - 55		

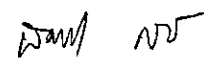
ผู้ตรวจ... 
 (นางอมราพร อินทร์แมน)

ผู้รายงาน... 
 (นางจริย์ สมชีพ)

รายงานการติดตามภาวะตลาดสินค้าในกรุงเทพมหานคร
 ประจำวันที่ 18 พฤศจิกายน 2551 สิบเวลา 9.00 - 12.00 น.

หน่วย : บาท/กก.

ลำดับ ที่	รายการ	ราคาขายส่ง (ตลาดปากคลอง)				ราคาขายปลีก (ตลาดทั่วไป)								สถานการณ์
		คละ			เปลี่ยนแปลง +เพิ่ม -ลด	คละ			เปลี่ยนแปลง +เพิ่ม -ลด	คิด			เปลี่ยนแปลง +เพิ่ม -ลด	
		วันเพ็ญก่อน 18 พย.50	วันก่อน 17 พย.51	วันนี้ 18 พย.51		วันเพ็ญก่อน 18 พย.50	วันก่อน 17 พย.51	วันนี้ 18 พย.51		วันเพ็ญก่อน 18 พย.50	วันก่อน 17 พย.51	วันนี้ 18 พย.51		
ผักใบ														
1	ผักคะน้า	10-12	28-30	22-30	-6	15-20	35-38	30-35	-3ถึง-5	25-30	40-45	38-40	-2ถึง-5	ราคาผักใบส่วนใหญ่เริ่มปรับตัวลดลง เนื่องจากขณะนี้สภาพอากาศที่ดีขึ้น เอื้อต่อการ เพาะปลูก ทำให้ผักโตเร็ว ประกอบกับราคา ที่อยู่ในเกณฑ์สูงทำให้เกษตรกรบางรายเร่งเก็บ ผลผลิต เพราะเกรงว่าราคาจะอ่อนตัวลงอีก ส่งผลให้ผลผลิตมือออกสู่ตลาดในปริมาณมาก สำหรับพริกสดชี้ฟ้าและพริกชี้หนู (จินดา) มีราคาสูงขึ้น เนื่องจากในช่วงที่ผ่านมา แห้งเพาะปลูกประสบภาวะฝนตกชุกและน้ำท่วม ทำให้ต้นพริกบางส่วนเน่าเสีย
2	ผักบุ้งจีน	8-10	35-40	30-35	-5	12-14	40-45	35-40	-5	15-18	48-50	42-45	-5ถึง-6	
3	ผักกวางตุ้ง	6-8	22-25	18-20	-4ถึง-5	12-15	28-30	25-28	-2ถึง-3	20-25	35-40	30-35	-5	
4	ผักกาดหอม	6-8	60-65	50-55	-10	10-12	70-75	60-65	-10	15-20	78-80	70-75	-5ถึง-8	
5	ผักกาดขาวปลี	8-12	15-18	15-18		15-20	20-25	20-25		22-25	28-30	28-30		
6	กะหล่ำปลี	5-8	15-18	15-18		12-14	22-25	22-25		15-20	28-32	28-32		
7	ผักชี*	20-25	80-100	60-70	-20ถึง-30	3-4	10-11	8-9	-2	5-6	12-13	10-11	-2	
8	ต้นหอม*	15-20	65-75	60-65	-5ถึง-10	4-5	8-9	7-8	-1	6-7	10-11	9-10	-1	
9	ขึ้นฉ่าย*	10-15	100-120	70-90	-30...	2-3	12-13	10-11	-2	4-5	14-15	12-13	-2	
ผักผล														
1	มะระจีน	16-22	35-38	35-38		20-25	38-40	38-40		25-30	42-45	42-45		
2	มะเขือเทศสีดา	10-12	32-35	32-35		15-20	35-40	35-40		25-30	42-45	42-45		
3	มะเขือเทศผลใหญ่	8-10	16-20	16-20		15-18	20-22	20-22		20-25	25-30	25-30		
4	มะเขือเจ้าพระยา	16-22	25-28	22-25	-3	25-30	30-35	28-30	-2ถึง-5					
5	ถั่วฝักยาว	30-35	30-35	30-35		35-40	35-38	35-38		40-45	40-45	40-45		
6	แตงกวา	10-15	15-20	15-20		15-18	20-22	20-22		20-25	25-28	25-28		
7	พริกเขี้ยว	5-8	10-12	10-12		10-14	14-16	14-16		15-20	18-20	18-20		
8	พริกสดชี้ฟ้า*	25-30	40-45	50-55	+10	4-5	5-6	7-8	+1					
9	พริกชี้หนู (จินดา)*	28-30	45-50	50-60	+5ถึง10	4-5	5-6	7-8	+1					
10	มะนาวแป้น (เบอร์ 1-2)/ผล	1.30-1.70	1.20-1.50	1.20-1.50		1.75-2.00	1.75-2.00	1.75-2.00						
	(เบอร์ 3-4)/ผล	0.70-1.00	0.70-1.00	0.70-1.00		1.00-1.50	1.00-1.50	1.00-1.50						
ผักหัว														
1	กะหล่ำดอก	12-20	35-40	35-40		25-28	40-45	40-45		30-35	48-50	48-50		
2	หัวผักกาด	10-14	20-24	20-24		15-18	28-30	28-30		20-25	32-35	32-35		
ผักน้ำ														
1	ผักกะเฉด** (1 กำ)	16-20	16-20	16-20		20-25	20-25	20-25						
2	ผักบุ้งไทย** (10 กำ)	50-55	60-70	60-70		6-7	8-9	8-9						
อื่น ๆ														
1	หน่อไม้ฝรั่ง	45-50	50-60	50-60		50-55	60-65	60-65		58-60	68-70	68-70		
2	ข้าวโพดฝักอ่อน	26-28	26-30	26-30		30-32	30-35	30-35						


 (นางสาวพิชชา กระบี่ทอง) (ผู้รายงาน)

หมายเหตุ * ราคาขายปลีก หน่วย : บาท/ขีด

**ราคาขายปลีก หน่วย : บาท/กำ

รายงานการติดตามภาวะตลาด "ผลไม้" ในกรุงเทพมหานคร

ประจำวันที่ 18 พฤศจิกายน 2551

รายการ	หน่วย บาท	ราคาขายส่ง			+ เพิ่มขึ้น	ราคาขายปลีก			+ เพิ่มขึ้น	ภาวะการค้า
		ปีก่อน 18 พ.ย. 50	วันก่อน 14 พ.ย. 51	วันนี้ 18 พ.ย. 51	- ลดลง	ปีก่อน 18 พ.ย. 50	วันก่อน 14 พ.ย. 51	วันนี้ 18 พ.ย. 51	- ลดลง	
1. ส้มเขียวหวาน										
เบอร์ 6	กก.	25 - 27	25 - 28	20 - 23	-5	38 - 45	32 - 35	30 - 35	-2	ส้มเขียวหวาน ภาวะการค้าโดยทั่วไป ค่อนข้างซบเซา ผลผลิตมีออกสู่ตลาดเพิ่มขึ้น เป็นลำดับ และส่วนใหญ่รสชาติเปรี้ยว ราคา จำหน่ายอ่อนตัวลง
เบอร์ 5	กก.	20 - 22	17 - 22	15 - 18	-2ถึง-4	32 - 35	25 - 30	25 - 28	-2	
เบอร์ 4	กก.	15 - 18	12 - 15	12 - 13	-2	25 - 30	22 - 25	20 - 22	-2ถึง-3	
2. ส้มโอ										
พันธุ์ทองดี ใหญ่	ผล	25 - 30	30 - 35	30 - 35		30 - 35	35 - 40	35 - 40		
พันธุ์ทองดี เล็ก	ผล	18 - 20	22 - 28	22 - 28		20 - 25	25 - 30	25 - 30		
3. มะละกอแขกดำ	กก.	18 - 25	15 - 16	15 - 16		25 - 30	25 - 30	25 - 30		
4. แตงโมพันธุ์กินรี	กก.	12 - 13	13 - 14	13 - 14		15 - 20	18 - 20	18 - 20		
5. กลั้วหอมทอง(ใหญ่)	ผล.	2.00 - 2.50	2.50 - 3.00	2.50 - 3.00		2.50 - 3.00	3.00 - 3.50	3.00 - 3.50		
6. กลั้วน้ำว้า	หวี	15 - 20	18 - 20	18 - 20		18 - 25	20 - 28	20 - 28		
7. กลั้วไข่ (ใหญ่)	หวี	16 - 20	22 - 28	22 - 28		25 - 30	30 - 35	30 - 35		
กลั้วไข่ (กลาง)	หวี	12 - 15	18 - 20	18 - 20		18 - 20	20 - 25	20 - 25		
8. ฝรั่ง สาลี (คละ)	กก.	15 - 18	18 - 20	18 - 20		18 - 20	20 - 25	20 - 25		
ฝรั่ง (คัด)	กก.	20 - 25	22 - 25	22 - 25		25 - 30	25 - 30	25 - 30		
9. สับปะรดศรีราชา										
เบอร์ 1	กก.	10.00 - 12.00	13.00 - 15.00	13.00 - 15.00		15 - 17	17 - 20	17 - 20		
เบอร์ 2	กก.	8.00 - 9.00	11.00 - 12.00	11.00 - 12.00		13 - 14	15 - 16	15 - 16		
เบอร์ 3	กก.	6.00 - 7.00	9.00 - 10.00	9.00 - 10.00		10 - 12	10 - 13	10 - 13		

รายการ	หน่วย บาท	ราคาขายส่ง			+ เพิ่มขึ้น	ราคาขายปลีก			+ เพิ่มขึ้น	ภาวะการค้า
		ปีก่อน	วันก่อน	วันนี้	- ลดลง	ปีก่อน	วันก่อน	วันนี้	- ลดลง	
		18 พ.ย. 50	14 พ.ย. 51	18 พ.ย. 51		18 พ.ย. 50	14 พ.ย. 51	18 พ.ย. 51		
10. องุ่นพันธุ์ไวท์มะละกา										
(คัต)	กก.		48 - 58	48 - 58			65 - 70	65 - 70		
(คละ)	กก.	41 - 45	38 - 45	38 - 45		61 - 65	55 - 60	55 - 60		

ผู้ตรวจ

ผู้รายงาน

นางสาวพิณชา กระจีทอง
(นางสาวพิณชา กระจีทอง)