

ภาวะตลาดสินค้าข้าว ประจำวันที่ 10 ตุลาคม 2551

ชนิด	สัปดาห์ก่อน ต่ำ-สูง	วันนี้อยู่ก่อน 10 ต.ค.50	วันก่อน 9 ต.ค. 51	วันนี้ 10 ต.ค. 51	เปรียบเทียบ วันนี้/วันก่อน
ข้าวเปลือกเจ้านาปรัง ความชื้นไม่เกิน 15 % ปี 2551					
(ราคารับจำนำข้าวเปลือกเจ้า 100 % 14,000 บาท , 5% 13,800 บาท, 10% 13,600 บาท, 15% 13,400 บาท)					
จังหวัดนครสวรรค์	11.70-12.00	6.20-6.30	11.70-12.00 (6 ต.ค. 51)		
จังหวัดพิษณุโลก	11.50-12.50	5.90-6.00	10.50-11.00	10.00-10.50	- 0.50
จังหวัดสุพรรณบุรี	11.90-12.00	6.30-6.40	11.90-12.00	11.90-12.00	
จังหวัดปทุมธานี	11.00-12.00	6.20-6.30	11.00-11.50	11.00-11.50	
ข้าวเปลือกเจ้านาปี ปี 2551/52					
จังหวัดนครสวรรค์			11.00-11.50 (8 ต.ค.51)	11.00-11.50 (9 ต.ค.51)	
ข้าวเปลือกหอมมะลิ ปี 2550/51 (ราคารับจำนำ ปี 2550/51 9,000 - 9300 บาท/ตัน สีได้ตันข้าว 36-42 กรัม)					
(สีได้ตันข้าว 36 กรัม)					
จังหวัดอุดรธานี	12.80-13.00	9.00-9.20	12.80-13.00	12.80-13.00	
จังหวัดสุรินทร์	15.00-15.10	9.00-9.10	15.00-15.10	15.00-15.10	
ข้าวเปลือกหอมปทุมธานีนาปรัง ความชื้นไม่เกิน 15 % ปี 2551					
(ราคารับจำนำที่ 42 กรัม 14,000 บาท)					
จังหวัดสุพรรณบุรี	11.90-12.00	6.50-6.70	11.90-12.00	11.90-12.00	
ข้าวเปลือกเหนียวเมล็ดยาวนาปี ปี 2550/51 (ราคารับจำนำ ปี 2550/51 8,100 บาท/ตัน)					
จังหวัดอุดรธานี	7.50-7.70	12.60-12.80	7.50-7.70	7.50-7.70	
ข้าวสาร					
ข้าวขาว 100% ชั้น 2 (ใหม่)	21.00-22.00	10.70-10.75	20.50-20.60	20.40-20.50	- 0.10
ข้าวขาว 5% (ใหม่)	20.00-21.20	10.40-10.45	18.50-18.60	18.40-18.50	- 0.10
ปลายข้าว เอ.วัน .เลิศ (ใหม่)	11.30-11.70	9.35-9.40	10.00-10.10	10.00-10.10	
ข้าวหนึ่ง 100%	21.00-21.10	10.80-10.85	20.00-20.10	19.40-19.50	- 0.60
ปลายข้าวหนึ่ง เอ.วัน	9.90-10.00	7.55-7.60	9.90-10.00	9.90-10.00	
ข้าวหอมมะลิ 100% ชั้น 2	24.70-24.80	17.40-17.60	24.20-24.30	24.20-24.30	
ปลายข้าวหอมมะลิ	17.90-18.00	10.25-10.30	17.90-18.00	17.90-18.00	
ข้าวหอมปทุมธานี	23.40-23.50	11.60-11.80	23.40-23.50	23.00-23.10	- 0.40
ปลายข้าวหอมปทุมธานี	16.00-16.10	9.65-9.70	16.00-16.10	16.00-16.10	
ข้าวเหนียว 10% เมล็ดยาว	13.80-14.10	23.00-23.50	13.80-13.90	13.80-13.90	
ปลายข้าวเหนียว เอ.วัน	10.20-10.50	12.30-12.50	10.40-10.50	10.40-10.50	
รำข้าวขาว	5.50-5.70	6.80-6.90	5.40-5.50	5.40-5.50	
ข้าวสารขายปลีก					
ข้าวหอมมะลิ	32.66-37.33	24.66-25.33	32.66-37.33	32.66-37.33	
ข้าวขาว 100%	30.66-32.66	16.00-17.33	30.66-32.66	30.66-32.66	
ข้าวเหนียว 10% เมล็ดยาว	17.33-18.00	23.33-24.00	13.33-14.00	13.33-14.00	

สถานการณ์ทั่วไป

- ข้าวเปลือก ราคาข้าวเปลือกเจ้านาปรัง จ.พิษณุโลก อ่อนตัวลง เนื่องจากผลผลิตออกสู่ตลาดเพิ่มขึ้น ขณะที่ความต้องการของตลาดปลายทางลดลง
- ข้าวเปลือก ปริมาณซื้อขาย ณ ท่าข้าวลาดยาวจังหวัดนครสวรรค์และตลาดกลางสินค้าเกษตร จังหวัดพิษณุโลก เมื่อวันที่ 9 ตุลาคม 2551 มีปริมาณ 113 และ - เมตริกตัน ตามลำดับ
- ข้าวสาร ปริมาณการซื้อขายมีไม่มาก ผู้ส่งออกส่วนใหญ่ชะลอการสั่งซื้อ ขณะเดียวกัน โรงสีคาดการณ์ว่าราคาอาจจะลดลงอีก จึงเร่งนำข้าวในสต็อกออกสู่ตลาดเพิ่มขึ้น ส่งผลให้ราคาข้าวอ่อนตัวลง

ข้าวเปลือกภูมิภาค
ประจำวันที่ 6 - 10 ตุลาคม 2551

ชนิด	สัปดาห์ก่อน ต่ำ-สูง	จันทร์	อังคาร	พุธ	พฤหัสบดี	ศุกร์	สัปดาห์นี้ ต่ำ-สูง
------	------------------------	--------	--------	-----	----------	-------	-----------------------

บาท/1000กก.

ข้าวเปลือกเจ้านาปรัง ความชื้นไม่เกิน 15 % ปี 2551

(ราคารับจำนำข้าวเปลือกเจ้า 100% 14,000 บาท, 5% 13,800 บาท, 10% 13,600 บาท, 15% 13,400 บาท)

จังหวัดนครสวรรค์	11700-12000	11700-12000					11700-12000
จังหวัดพิษณุโลก	11500-12500	10500-11000	10500-11000	10500-11000	10500-11000	10000-10500	10000-11000
จังหวัดสุพรรณบุรี	11900-12000	11900-12000	11900-12000	11900-12000	11900-12000	11900-12000	11900-12000
จังหวัดปทุมธานี	11000-12000	11000-11500	11000-11500	10000-10500	10000-10500	10000-10500	10000-11500

ข้าวเปลือกเจ้านาปี ปี 2551/52

จังหวัดนครสวรรค์				11000-11500	11000-11500	11000-11500	11000-11500
------------------	--	--	--	-------------	-------------	-------------	-------------

ข้าวเปลือกหอมมะลิ ปี 2550/51 (สีได้ต้นข้าว 36-42 กรัม)

(สีได้ต้นข้าว 36 กรัม)

จังหวัดอุดรธานี	12800-13000	12800-13000	12800-13000	12800-13000	12800-13000	12800-13000	12800-13000
จังหวัดสุรินทร์	15000-15100	15000-15100	15000-15100	15000-15100	15000-15100	15000-15100	15000-15100

ข้าวเปลือกหอมปทุมธานีนาปรัง ความชื้นไม่เกิน 15 % ปี 2551

(ราคารับจำนำที่ 42 กรัม 14,000 บาท)

จังหวัดสุพรรณบุรี	11900-12000	11900-12000	11900-12000	11900-12000	11900-12000	11900-12000	11900-12000
-------------------	-------------	-------------	-------------	-------------	-------------	-------------	-------------

ข้าวเปลือกเหนียวเมล็ดยาวนาปี ปี 2550/51

จังหวัดอุดรธานี	7500-7700	7500-7700	7500-7700	7500-7700	7500-7700	7500-7700	7500-7700
-----------------	-----------	-----------	-----------	-----------	-----------	-----------	-----------

กรมการค้าภายใน

สำนักส่งเสริมการค้าสินค้าเกษตร

โทร. 0 2547 5400

ราคาขายส่งข้าว ผลิตภัณฑ์ และกระสอบป่าน

ในตลาดกรุงเทพมหานคร

ประจำวันที่ 6 - 10 ตุลาคม 2551

ชนิด	สปีดาร์หรือ ตาสูง	จันทร์	อังคาร	พุธ	พฤหัสบดี	ศุกร์	สปีดาร์ ตาสูง
ขายส่งทั่วไป ความชื้นไม่เกิน 14% เป็นราคาตามตัวอย่างที่ผู้ส่งออกหรือผู้ค้าส่งรับซื้อจากโรงสีหรือซื้อผ่านนายหน้า (หญิง) ที่ผู้ส่งออกรับซื้อด้วยเงินสด ไม่รวมกระสอบ (คำนวณราคาซื้อรวมกระสอบป่านชนิดบรรจุ 100 กก.หักด้วยราคากระสอบป่านใช้แล้วหนึ่งครั้ง) ส่งหน้าโรงเก็บข้าวของผู้ซื้อ							
							บาท/100 กก.
ข้าวขาว 100% ชั้น 1	2440-2450	2440-2450	2440-2450	2440-2450	2440-2450	2440-2450	2440-2450
ข้าวใหม่	-	-	-	-	-	-	-
ข้าวขาว 100% ชั้น 2	2310-2320	2310-2320	2310-2320	2310-2320	2310-2320	2310-2320	2310-2320
ข้าวใหม่	2100-2200	2100-2110	2050-2060	2050-2060	2050-2060	2040-2050	2040-2110
ข้าวขาว 100% ชั้น 3	2290-2300	2290-2300	2290-2300	2290-2300	2290-2300	2290-2300	2290-2300
ข้าวใหม่	2070-2170	2070-2080	2020-2030	2020-2030	2020-2030	2010-2020	2010-2080
ข้าวขาว 5%	2250-2260	2250-2260	2250-2260	2250-2260	2250-2260	2250-2260	2250-2260
ข้าวใหม่	2000-2120	1950-1960	1900-1910	1850-1860	1850-1860	1840-1850	1840-1960
ข้าวขาว 10%	2240-2250	2240-2250	2240-2250	2240-2250	2240-2250	2240-2250	2240-2250
ข้าวใหม่	1920-2060	1880-1890	1830-1840	1780-1790	1780-1790	1770-1780	1770-1890
ข้าวขาว 15%	-	-	-	-	-	-	-
ข้าวใหม่	1840-1970	1800-1810	1750-1760	1700-1710	1700-1710	1690-1700	1690-1810
ข้าวขาว 25%	-	-	-	-	-	-	-
ข้าวใหม่	1760-1880	1720-1730	1670-1680	1620-1630	1620-1630	1610-1620	1610-1730
ปลายข้าวขาว เอ.วัน.เลิศ	1130-1170	1130-1140	1130-1140	1000-1010	1000-1010	1000-1010	1000-1140
ข้าวใหม่	1130-1170	1130-1140	1130-1140	1000-1010	1000-1010	1000-1010	1000-1140
ปลายข้าวขาว เอ.วัน.พิเศษ	1090-1130	1090-1100	1090-1100	960-970	960-970	960-970	960-1100
ข้าวใหม่	1090-1130	1090-1100	1090-1100	960-970	960-970	960-970	960-1100
ปลายข้าวขาว ซี.วัน*	930-940	930-940	930-940	860-870	860-870	860-870	860-940
ข้าวเหนียว กข. 6	1450-1480	1450-1460	1450-1460	1450-1460	1450-1460	1450-1460	1450-1460
ข้าวใหม่	-	-	-	-	-	-	-
ข้าวเหนียว 10% เมล็ดยาว	1380-1410	1380-1390	1380-1390	1380-1390	1380-1390	1380-1390	1380-1390
ข้าวใหม่	-	-	-	-	-	-	-
ข้าวเหนียว 10% เมล็ดสั้น	1280-1310	1280-1290	1280-1290	1280-1290	1280-1290	1280-1290	1280-1290
ข้าวใหม่	-	-	-	-	-	-	-
ข้าวเหนียว เอ.วัน	1020-1050	1020-1030	1020-1030	1040-1050	1040-1050	1040-1050	1020-1050
ข้าวใหม่	-	-	-	-	-	-	-
ข้าวหนึ่ง 100%	2100-2110	2000-2010	2000-2010	2000-2010	2000-2010	1940-1950	1940-2010
ข้าวหนึ่ง 5%	2000-2010	1950-1960	1900-1910	1900-1910	1900-1910	1840-1850	1840-1960
ปลายข้าวหนึ่ง เอ.วัน	990-1000	990-1000	990-1000	990-1000	990-1000	990-1000	990-1000
ข้าวหอมมะลิ							
100% ชั้น 1	2550-2560	2550-2560	2500-2510	2500-2510	2500-2510	2500-2510	2500-2560
ข้าวใหม่	-	-	-	-	-	-	-
100% ชั้น 2	2470-2480	2470-2480	2420-2430	2420-2430	2420-2430	2420-2430	2420-2480
ข้าวใหม่	-	-	-	-	-	-	-
ปลายข้าวหอมมะลิ	1790-1800	1790-1800	1790-1800	1790-1800	1790-1800	1790-1800	1790-1800
ข้าวใหม่	-	-	-	-	-	-	-
ข้าวหอมปทุมธานี	2340-2350	2340-2350	2340-2350	2340-2350	2340-2350	2300-2310	2300-2350
ข้าวใหม่	-	-	-	-	-	-	-
ปลายข้าวหอมปทุมธานี	1600-1610	1600-1610	1600-1610	1600-1610	1600-1610	1600-1610	1600-1610
ข้าวใหม่	-	-	-	-	-	-	-

หมายเหตุ* ปลายข้าวขาว ซี.วัน เป็นราคาที่สืบเพื่อใช้ในการคำนวณอัตราส่งมอบตามโครงการรับจำนำข้าวเปลือก

ราคาขายปลีกข้าวสารในตลาดกรุงเทพฯ ฯ
 ประจำวันที่ 6 - 10 ตุลาคม 2551

บาท/15 กก.

ชนิด	สัปดาห์ก่อน ต่ำ-สูง	จันทร์	อังคาร	พุธ	พฤหัสบดี	ศุกร์	สัปดาห์นี้ ต่ำ-สูง
100% (ข้าวหอม)							
ร้านค้าปลีกทั่วไป	550-560	550-560	550-560	550-560	550-560	550-560	550-560
ข้าวใหม่	490-500	490-500	490-500	490-500	490-500	490-500	490-500
ข้าวสารเจ้า 100%							
ร้านค้าปลีกทั่วไป	480-490	480-490	480-490	480-490	480-490	480-490	480-490
ข้าวใหม่	460-470	460-470	460-470	460-470	460-470	460-470	460-470
ข้าวสารเจ้า 5%							
ร้านค้าปลีกทั่วไป	420-430	420-430	420-430	420-430	420-430	420-430	420-430
ข้าวใหม่	400-410	400-410	400-410	400-410	400-410	400-410	400-410
ข้าวสารเหนียว							
สันป่าตอง (เขี้ยวงู)							
100%	390-400	350-360	350-360	350-360	350-360	350-360	350-360
5%	340-350	300-310	300-310	300-310	300-310	300-310	300-310
10% เมล็ดยาว	260-270	240-250	240-250	240-250	240-250	240-250	240-250
10% เมล็ดสั้น	210-220	200-210	200-210	200-210	200-210	200-210	200-210

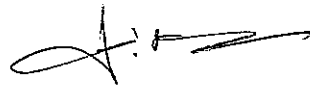
กรมการค้าภายใน

สำนักส่งเสริมการค้าสินค้าเกษตร

โทร. 0 2547 5400

สถานการณ์ทั่วไป

- ข้าวเปลือก ราคาข้าวเปลือกเจ้าหน้าปรีจ จ.พิษณุโลก อ่อนตัวลง เนื่องจากผลผลิตออกสู่ตลาดเพิ่มขึ้น ขณะที่ความต้องการของตลาดปลายทางลดลง
- ข้าวสาร ปริมาณการซื้อขายมีไม่มาก ผู้ส่งออกส่วนใหญ่ชะลอการสั่งซื้อ ขณะเดียวกัน โรงสีคาดการณ์ว่าราคาอาจจะลดลงอีก จึงเร่งนำข้าวในสต็อกออกสู่ตลาดเพิ่มขึ้น ส่งผลให้ราคาข้าวอ่อนตัวลง



.....

(นางประทุม กษมาประพุกดิ์)

ผู้รายงาน

ข้าวเปลือกเจ้าหน้าปรี ปี 2551 (ความชื้นไม่เกิน 15 %)

หน่วย:บาท/ตัน

แหล่งราคา	2551 ก.ย.	ตุลาคม 2551																											
		เฉลี่ย	1	2	3	5	6	7	8	9	10	12	13	14	15	16	17	19	20	21	22	23	24	26	27	28	29	30	31
ตลาดกลางท่าข้าวลาดยาว	12033	11850	11850	11850	11850	11850	11850																						
จ. พิษณุโลก	11773	11156	12000	12000	12000		10750	10750	10750	10750	10250																		
จ. สุพรรณบุรี	11970	11950	11950	11950	11950		11950	11950	11950	11950	11950																		
จ. ปทุมธานี	11795	10875	11250	11250	11250		11250	11250	10250	10250	10250																		
เฉลี่ย	11893	11458	11763	11763	11763	11850	11450	11317	10983	10983	10817																		
		ราคาปรับจำหน่ายข้าวเปลือกเจ้า 100% 14,000 บาท, 5% 13,800บาท, 10% 13,600 บาท, 15% 13,400 บาท)																											

ข้าวเปลือกเจ้าหน้าปรี ปี 2551 (ความชื้นไม่เกิน 25 %)

หน่วย:บาท/ตัน

แหล่งราคา	2551 ก.ย.	ตุลาคม 2551																											
		เฉลี่ย	1	2	3	5	6	7	8	9	10	12	13	14	15	16	17	19	20	21	22	23	24	26	27	28	29	30	31
ตลาดกลางท่าข้าวลาดยาว	10556	10400	10400	10400	10400	10400	10400																						
จ. พิษณุโลก	10418	9894	10600	10600	10600		9550	9550	9550	9550	9150																		
จ. สุพรรณบุรี	10843	10750	10750	10750	10750		10750	10750	10750	10750	10750																		
จ. ปทุมธานี	10295	9375	9750	9750	9750		9750	9750	8750	8750	8750																		
เฉลี่ย	10528	10105	10375	10375	10375	10400	10113	10017	9683	9683	9550																		

ข่าวเปิดกหอมมะลิ ปี 2550/51

หน่วย บาท/ตัน

แหล่งราคา	2551	ตุลาคม 2551																																
		ก.ย.	1	2	3	4	5	6	7	8	9	10	11	12	13	14	15	16	17	18	19	20	21	22	23	24	25	26	27	28	29	30	31	
จังหวัดอุดรธานี	12864	12900	12900	12900	12900	12900	12900	12900	12900	12900	12900	12900	12900	12900	12900	12900	12900	12900	12900	12900	12900	12900	12900	12900	12900	12900	12900	12900	12900	12900	12900	12900	12900	12900
จังหวัดสุรินทร์	14659	15050	15050	15050	15050	15050	15050	15050	15050	15050	15050	15050	15050	15050	15050	15050	15050	15050	15050	15050	15050	15050	15050	15050	15050	15050	15050	15050	15050	15050	15050	15050	15050	15050
เฉลี่ย	13762	13975	13975	13975	13975	13975	13975	13975	13975	13975	13975	13975	13975	13975	13975	13975	13975	13975	13975	13975	13975	13975	13975	13975	13975	13975	13975	13975	13975	13975	13975	13975	13975	13975
		ราคาปรับจํานำ ปี 2550/51 9,000 - 9,300 บาท/ตัน																																

ข่าวเปิดกหอมเหี่ยว 10 % เมล็ดยาว ปี 2550/51

หน่วย บาท/ตัน

แหล่งราคา	2551	ตุลาคม 2551																																	
		ก.ย.	1	2	3	4	5	6	7	8	9	10	11	12	13	14	15	16	17	18	19	20	21	22	23	24	25	26	27	28	29	30	31		
จังหวัดอุดรธานี	7582	7600	7600	7600	7600	7600	7600	7600	7600	7600	7600	7600	7600	7600	7600	7600	7600	7600	7600	7600	7600	7600	7600	7600	7600	7600	7600	7600	7600	7600	7600	7600	7600	7600	7600
		ราคาปรับจํานำ ปี 2550/51 8,100 บาท/ตัน																																	

ราคาข้าวสารบรรจุถุงที่ห้างสรรพสินค้าจำหน่าย

ประจำวันที่ 10 ตุลาคม 2551

บาท / ถุง

ชนิด	หน่วย	ราคา หน้าถุง	ท็อป	ตั้งข้าวแสง	สหกรณ์กรุงเทพ	เทสโก้	บิ๊กซี	คาร์ฟูร์	แมคโคร
ข้าวหอมมะลิ 100%									
บัวทิพย์	5 กก.	230				199			
สุรินทร์ทิพย์	5 กก.	280	239	214	214				
หงษ์ทอง (แดง)	5 กก.	250	219	220	205	205	198	189	199
(ใหม่)	5 กก.	280	229	231	214		209	209	207
มาบุญครอง (แดง)	5 กก.	250	215	204	225	199*	198	195	195
มาบุญครอง (เขียว)	5 กก.	230			(180)180				195
เกษตร (แดง)	5 กก.	220	(210)189	(220)194	193		(220)186	185	
เกษตร (เขียว)	5 กก.	210	(240)199	187	187	187	180	(185)179	177
เบญจรงค์	5 กก.	280	209	179		165*	195		175
ฉัตรทอง (แดง)	5 กก.	255	(240)195*		(270)230		207	(240)198	
ฉัตรอุบล (เหลือง)	5 กก.	210	(200)195	203	203		(200)180	(200)182	179
ฉัตรเพชร	5 กก.	230	(235)209					192	
แสนดี (ถิ่นสยาม)	5 กก.	250	(250)215		209	159*		169	178
ทุ่งกุลลา	5 กก.	300	259	223	241		217	230	235
ปิ่นเงินเพชร	5 กก.	300	190				198	165*	
ไทไท(หอมมะลิอินทรีย์)	5 กก.	300	239	233.00					
โคโค	5 กก.	230	195						
ดอกบัว	5 กก.	230	185*			199	198	204	
เทสโก้(สีทอง)	5 กก.	230				159			
อิมทิพย์ (กินรี)	5 กก.	250	205		172	165*	215	195	174
เพื่อนไทย	5 กก.								
# ท็อป	5 กก.	220	209						
ช้างทิพย์	4 กก.	240	219	211		197*		207	200
ปทุมทอง	5 กก.	220	199						
ชามทอง	5 กก.	250	169						
พนมรุ้ง	5 กก.	230		189	182	195	169*		
ภูรุ้ง	5 กก.	215							185
ศรีเมือง	5 กก.	250	209						
เอโร่(แดง)	5 กก.	260							176
เอโร่(เงิน)	5 กก.	250							163
ส.เขมราฐ	5 กก.	280		218	203				
บัวทอง (แดง)	5 กก.	220		194				187	155
เก็ทช่วย	5 กก.				217				
บัณฑิตน้อย	5 กก.	230			173				
บิ๊กซี	5 กก.	250					162		
คาร์ฟูร์	5 กก.							159*	
ข้าวหอมมะลิ 5%									
หงษ์ทอง (เขียว)	5 กก.	230	210	210	198		202	192	
ฉลาดชิม	5 กก.							160	
เอโร่	5 กก.	240							183
เบญจรงค์	5 กก.	180							
เกษตร	5 กก.	230	185						170

ชนิด	หน่วย	ราคา หน้าถุง	ท็อป	ตั้งอ้วมสัง	สหกรณ์กรุงเทพ	เทสโก	บิ๊กซี	คาร์ฟูร์	แมคโคร
ข้าวหอมมะลิ 10%									
สุพรรณหงส์ (แดง)	5 กก.	280	205			170	158		165
เซฟ	5 กก.	210	179						
หงษ์ทอง (ส้ม)	5 กก.	210	205	201	193		190	179	
เกษตร (ม่วง)	5 กก.	200	180*	174			171	167	
# อิมทิพย์ (เขียว)	5 กก.	240	193			180			
# คู่คุณค่า	5 กก.	185				180			
ท็อป	5 กก.								
ข้าวหอมปทุมธานี 100%									
ฉัตร(ม่วง)	5 กก.	195						179	170
มานูญครอง (ส้ม)	5 กก.	230		189	209	180	187	180	
ดอกบัว	5 กก.	210				180		165	
หงษ์ทอง (ส้ม)	5 กก.	240	(240)210	220	(240)214		(240)224	(240)188	
เทสโก้(เทา)	5 กก.	200				175			
ปทุมทิพย์	5 กก.	280					182		
เอโร่	5 กก.	230							180
ข้าวผสม (ข้าวหอมมะลิและข้าวขาว)									
แสนดี (เขียว)	5 กก.	220						157	175
มานูญครอง (ชมพู)	5 กก.	220		182	203			175	
# ชวานาไทย	5 กก.	250	(300)199						
# สุพรรณหงส์	5 กก.					170			
# ฉัตร (ส้ม)	5 กก.	195	(180)172	176	164	157*	155	157	160
# ฉัตรอรุณ(เขียว)	5 กก.	190				160	(175)155	(175)149	150
# ไวกิ่ง(เขียว)	5 กก.	220						172	175
เกษตร(เขียวอ่อน)	5 กก.	190		173		166*	170	167	159
TESCO (เขียว)	5 กก.	220				143*			
ปิ่นเงิน	5 กก.	300	179				185	182	158
เอโร่	5 กก.	220							173
พระพิรุณ	5 กก.	300					185		
คาร์ฟูร์ (เขียวเข้ม)	5 กก.							169	
บัวทอง(เขียว)	5 กก.	180	159*				173	139	135
บัวทอง(ฟ้า)	5 กก.	200		157			160	149*	145
มิตรภาพ (เขียว)	5 กก.	260		157		165*			150
ข้าวหอมมะลิและข้าวมันปู									
ธัญญทิพย์	5 กก.	300	255	223	241				235
ธัญญทิพย์	2 กก.	130	109	89	130				
ดอกมะลิ	2 กก.	100	95		95				
ท็อป	2 กก.	95	85						
เบญจรงค์	5 กก.	280							
เนเจอร์ โชน	1.4 กก.	150	112			104			
ข้าวเหนียว									
ธัญญทิพย์	1 กก.	45	45	44.50					
เทสโก้	5 กก.	180				139			
บัวทิพย์	5 กก.	160				133	136		
แสนดี	5 กก.	180						136	145
คาร์ฟูร์	5 กก.							145	
บิ๊กซี	5 กก.	160					132		
เอโร่	5 กก.	180							143
ฉัตร	5 กก.	185					149		119

ชนิด	หน่วย	ราคา หน้าถุง	ท็อป	ตั้งฮั่วเสง	สหกรณ์กรุงเทพ	เทสโก	บิ๊กซี	การ์ฟูร์	แมคโคร
ข้าวกล้องหอมมะลิ 100 %									
คั่วมค่า	5 กก.					159			
เทสโก้	5 กก.	200				173*			
อิมทิพย์	5 กก.	250							185
เอโร่	5 กก.	250							185
ชัยภูมิทิพย์	5 กก.	300	259	223	241				235
แสนดี	5 กก.	250							190
TOPS	2 กก.	90	85						
เบญจรงค์	2 กก.	120		80		89	89		
ดอกบัว	2 กก.		90			76			
เนเจอร์โฮชน	1.4 กก.	150	106			112			
กฟผ	2 กก.	80	75			75			
# เกรทฮาวสต์	2 กก.	180	(150)139			130			
มานูครอง	2 กก.	100	100	99	92	91	96	100	
ไทไท	2 กก.	160	(180)113	129		105			
# ดอกมะลิ	2 กก.	100	95		85				
# หงษ์ทอง	2.5 กก.	120	(140)117	99	113	105	110	107	
เทสโก้	2 กก.	90				85			
ข้าวขาว 100%									
สุพรรณหงษ์	5 กก.								
มิตรภาพ	5 กก.	230		141.00			138		
ดอกบัว	5 กก.	190	169			131*		155	
โคโค	5 กก.	159	159						
หงษ์ทอง (น้ำเงิน)	5 กก.	240		204.50	(230)177		195	(230)175	
เพื่อนไทย	5 กก.								
เกษตร(น้ำเงิน)	5 กก.	180	169	161	161		(180)160	156	
เบญจรงค์	5 กก.	220		147					140
เทสโก้ (น้ำเงิน)	5 กก.	230				129			
ปิ่นเงิน	5 กก.	250					175	149	
แสนดี	5 กก.	230	176*		177	168	169	175	169
พระพิรุณ	5 กก.	250					175		
ไวกิ่ง	5 กก.	220						169	152
มานูครอง (ฟ้า)	5 กก.	220	180	172	171	169*	190	169	
มานูครอง (น้ำเงิน)	5 กก.	200							165
พนมรุ้ง	5 กก.			162					
เอโร่	5 กก.	230							147
บิ๊กซี	5 กก.	230					159		
อิมทิพย์	5 กก.	220	180					139	
ข้าวขาว 5%									
โคโค	5 กก.	180	159						
เอโร่	5 กก.	220							
แสนดี	5 กก.	220						168	152
บัณฑิตน้อย	5 กก.	170			147				
ช้างคู่โลก	5 กก.	170			147				
ฉัตร(น้ำเงิน)	5 กก.	190			163			157	157
บุญรักษ์	5 กก.				145				

ชนิด	หน่วย	ราคา หน้าถุง	ท็อป	ตั้งฮั่วเสง	สหกรณ์กรุงเทพ	เทสโก	บิ๊กซี	คาร์ฟูร์	แมคโคร
ข้าวขาว 10%									
สุพรรณหงส์	5 กก.		205						
ชวานาไทย	5 กก.	250	159						119
ปทุมทิพย์	5 กก.	230							130
เซฟแพค	5 กก.								145
ท็อปส์	5 กก.	190	169*						
ข้าวขาว 25%									
เฟิร์สทไฟรช	5 กก.								
ภักตรา	5 กก.	160					158		
ข้าว(อื่น ๆ)									
เซฟแพค (ขบ 35%)	5 กก.	180							182
คาร์ฟูร์ (ขบ 35 %)	5 กก.							133	
กลีกรไทย (ขบ 35%)	5 กก.	220					155		
คัมค่า (ขบ. 35 %)	5 กก.	150				133			
หงษ์ทอง (ข้าวสังข์หยด)	2 กก.	95	85	75			81	83	

* จัดรายการพิเศษ

กรมการค้าภายใน สำนักงานส่งเสริมการค้าสินค้าเกษตร โทร 02 5475400

ราคาขายปลีกข้าวสารร้านค้าทั่วไปในตลาดกรุงเทพฯ

ประจำวันที่ 10 ตุลาคม 2551

หน่วย : บาท

ชนิด	หน่วย	ราคาหน้าถุง	ราคาจำหน่าย
บรรจุถุง			
-ข้าวหอมมะลิ 100%			
หุ้งทอง	5 กก.	250	219
-ข้าวขาว 5%			
มาบุญครอง	5 กก.	220	208 - 220
แสนดี	5 กก.	230	230
ข้าวตวง (ถัง)			
-ข้าวหอมมะลิ			
ส้มโอ	1 กก. /15 กก.		36-38/550-570
แสนดี	1 กก. /15 กก.		35-37/520-550
สามงู	1 กก. /15 กก.		35-37/525-550
เก้าใบโพธิ์	1 กก. /15 กก.		32-34/480-500
ดวงใจ	1 กก. /15 กก.		36-38/540-560
อื่น ๆ	1 กก. /15 กก.		32-33/480-490
-ข้าวขาว 100%			
กำไล	1 กก. /15 กก.		30-32/450-480
สาดี	1 กก. /15 กก.		30/450
กึ่งมังกร	1 กก. /15 กก.		30-33/450-480
เพชรคู่	1 กก. /15 กก.		30/445
นกกนางแอ่น	1 กก. /15 กก.		33/480
บัวชมพู	1 กก. /15 กก.		30-32/450-480
ตราลูกโลกคู่	1 กก. /15 กก.		32-34/480-500
แสนดี	1 กก. /15 กก.		33-34/490-500
ไวกิ่ง	1 กก. /15 กก.		30-31/460
เรืองไทย	1 กก. /15 กก.		30-31/450-460
อื่น ๆ	1 กก. /15 กก.		30-32/450-480


รายงานการติดตามภาวะตลาดสินค้า ข้าวโพดและถั่วชนิดต่าง ๆ ในกรุงเทพมหานคร

ประจำวันที่ 10 ตุลาคม 2551

บาท/ กก.

รายการ	ปี 2550	ปี 2551		การเปลี่ยนแปลง + เพิ่ม - ลด	สถานการณ์
	วันนี้ปีก่อน 10 ต.ค. 50	วันก่อน 9 ต.ค. 51	วันนี้ 10 ต.ค. 51		
ราคาขายส่ง					<p>ข้าวโพดและถั่วชนิดต่าง ๆ</p> <p>ไซโลและโรงงานอาหารสัตว์ยังมี</p> <p>ความต้องการข้าวโพดอย่างสม่ำเสมอ ขณะที่ ผลผลิตมีปริมาณ</p> <p>ออกสู่ตลาดอย่างต่อเนื่อง ส่งผลให้ระดับราคายังเคลื่อนไหว</p> <p>อยู่ในเกณฑ์ดี</p>
ข้าวโพด					
ไซโล	7.83-7.92	7.50-7.58	7.50-7.58		
โรงงานอาหารสัตว์	8.25-8.33	7.98-8.10	7.98-8.10		
ข้าวฟ่าง					
ขาว	-	-	-		
แดง	-	-	-		
ถั่วเขียวผิวมัน					
อย่างดี	22.00-23.00	26.00-27.00	26.00-27.00		
อย่างรอง	19.00-20.00	20.00-21.00	20.00-21.00		
ถั่วดำ	18.00-20.00	23.00-24.00	23.00-24.00		

ผู้รายงาน



(นางประจุม กษมาประพฤทธิ์)

รายงานการติดตามภาวะตลาด "ผลิตภัณฑ์มันสำปะหลัง"

ประจำวันที่ 10 ตุลาคม 2551

รายการสินค้า	หน่วย	ปีก่อน วันนี้ 10 ต.ค.50	ปีนี้ (2551)		+ เพิ่ม - ลด	สถานการณ์
			วันก่อน 9 ต.ค.	วันนี้ 10 ต.ค.		
1) ราคาซื้อขายในประเทศ มันเส้น ¹						มันเส้น ราคารับซื้อเคลื่อนไหวอ่อนตัวลดลงอีก ผลจากความต้องการใช้ภายในและต่างประเทศชะลอตัว ทำให้ผู้ส่งออกต่างชะลอการรับซื้อ และเสนอราคาซื้อ ลดลงจากเดิม เพื่อรอดูสถานการณ์ ทั้งนี้ ปริมาณการ ซื้อขายมีน้อย และระดับราคาส่วนใหญ่อยู่ที่ กก.ละ 4.30-4.40 บาท
- ส่งมอบ ณ คลังสินค้าเขต จ.อยุธยา	บาท/กก.	4.80-5.00	4.30-4.50	4.00-4.30	-0.20 ถึง -0.30	
- ส่งมอบ ณ คลังสินค้าเขต จ.ชลบุรี	บาท/กก.	5.00-5.05	4.40-4.50	4.30-4.40	-0.10	
แป้งมันประเภทสตาร์ช ชั้นพิเศษ ²						
- ส่งมอบ ณ คลังสินค้าเขตกรุงเทพและปริมณฑล	บาท/กก.	11.50-11.70	9.10-9.50	9.10-9.50		
2) ราคาส่งออก F.O.B. มันเส้น ¹	US\$/ตัน	160-165	-	-		
	บาท/กก.	5.45-5.62	-	-		
แป้งมันประเภทสตาร์ช ชั้นพิเศษ ²	US\$/ตัน	350-360	280-290	280-290		
	บาท/กก.	11.90-12.24 [*]	9.55-9.90 ^{**}	9.55-9.90		
มันอัดเม็ดแข็ง	US\$/ตัน	180-190	-	-		
	บาท/กก.	6.12-6.46	-	-		
3) ราคาขายส่งตลาด กทม.						
แป้งมัน - ซุปเปอร์ไฮเกรด	บาท/กก.	12.30-12.60	12.00-12.20	12.00-12.20		ผู้รายงาน..... (นางกฤษณา พลศักดิ์)
- ละเอียดอย่างดี	บาท/กก.	16.00-16.25	17.00-17.50	17.00-17.50		
- ละเอียดอย่างรอง	บาท/กก.	14.50-15.00	16.20-16.70	16.20-16.70		
- สาकुเม็ดเล็ก	บาท/กก.	16.50-17.00	17.40-17.80	17.40-17.80		
- สาकुเม็ดใหญ่	บาท/กก.	18.50-19.00	18.20-18.70	18.20-18.70		
*อัตราแลกเปลี่ยน ณ วันที่ 25 ก.ย.51 (33.8063)						
**อัตราแลกเปลี่ยน ณ วันที่ 6 ต.ค.51 (34.1369)						

รายงานการติดตามภาวะตลาด "กระเทียม" ในกรุงเทพมหานคร
ประจำวันที่ 10 ตุลาคม 2551

บาท/กก.

รายการสินค้า	ราคาขายส่ง			+ เพิ่ม - ลด	ราคาขายปลีก			+ เพิ่ม - ลด	สถานการณ์	
	วันนี้ ปีก่อน 10 ต.ค.50	ปีนี้ (2551)			วันนี้ ปีก่อน 10 ต.ค.50	ปีนี้ (2551)				
		วันก่อน 7 ต.ค.	วันนี้ 10 ต.ค.			วันก่อน 7 ต.ค.	วันนี้ 10 ต.ค.			
กระเทียมแห้งมัดจุก หัวใหญ่	36-38	28-30	28-30		54-56	40-45	40-45		กระเทียม ราคาทรงตัว	
หัวกลาง	34-35	26-27	26-27		48-52	38-40	38-40			
หัวเล็ก	33-34	23-25	23-25		44-46	35-36	35-36			
กระเทียมแห้งตัดจุก หัวใหญ่	38-40	25-26	25-26		48-52	-	-			
หัวกลาง	37-38	23-24	23-24		44-46	-	-			
หัวเล็ก	34-36	21-22	21-22		40-44	-	-			
กระเทียมแกะกลีบ กลีบใหญ่	43-45	28-30	28-30		60-65	40-44	40-44			
กลีบกลาง	40-42	25-26	25-26		55-58	36-38	36-38			
กลีบเล็ก	38-39	23-24	23-24		48-50	34-36	34-36			

ผู้รายงาน.....
(นางกฤษณา พลศักดิ์)

ผู้ตรวจ.....
(นางประชুম กษมาประพฤทธิ)

รายงานการติดตามภาวะตลาด "หอมแดง" ในกรุงเทพมหานคร
ประจำวันที่ 10 ตุลาคม 2551

บาท/กก.

รายการสินค้า	ราคาขายส่ง			+ เพิ่ม - ลด	ราคาขายปลีก			+ เพิ่ม - ลด	สถานการณ์
	วันนี้	ปีนี้ (2551)			วันนี้	ปีนี้ (2551)			
	ปีก่อน	วันก่อน	วันนี้		ปีก่อน	วันก่อน	วันนี้		
	10 ต.ค.50	7 ต.ค.	10 ต.ค.		10 ต.ค.50	7 ต.ค.	10 ต.ค.		
หอมแดงภาคเหนือมัดจุกหัวใหญ่	30-32	45-46	45-46		44-46	56-60	56-60		หอมแดง ระดับราคาทรงตัวอยู่ในเกณฑ์สูง ผลผลิตมีออกสู่ตลาดน้อย
หัวกลาง	28-30	40-42	40-42		38-40	54-55	54-55		
หัวเล็ก	24-26	30-36	30-36		36-38	46-50	46-50		
หอมแดงภาคเหนือตัดจุกหัวใหญ่	34-35	48-52	48-52		48-50	60-65	60-65		
หัวกลาง	30-32	45-46	45-46		42-44	58-60	58-60		
หัวเล็ก	26-28	34-36	34-36		38-40	50-56	50-56		
หอมแดงศรีสะเกษมัดจุกหัวใหญ่	-	-	-		-	-	-		
หัวกลาง	-	-	-		-	-	-		
หัวเล็ก	-	-	-		-	-	-		
หอมแดงศรีสะเกษตัดจุกหัวใหญ่	-	-	-		-	-	-		
หัวกลาง	-	-	-		-	-	-		
หัวเล็ก	-	-	-		-	-	-		

ผู้รายงาน.....

(นางกฤษณา พลศักดิ์)

ผู้ตรวจ.....

(นางประชুম กษมาประพุทธิ)

รายงานติดตามภาวะสินค้าในตลาดกรุงเทพมหานคร


ประจำวันที่ 10 ตุลาคม 2551

หน่วย : บาท/กก.

F:หอมหัวใหญ่ มันฝรั่ง

รายการสินค้า	ขายส่ง			+ เพิ่ม - ลด	ขายปลีก			สถานการณ์	
	วันนี้ปีก่อน 10 ตค.50	ปีนี้ (2551)			วันนี้ปีก่อน 10 ตค.50	ปีนี้ (2551)			+ เพิ่ม - ลด
		วันก่อน 3 ตค.51	วันนี้ 10 ตค.51			วันก่อน 3 ตค.51	วันนี้ 10 ตค.51		
หอมห้องเย็น								หอมห้องเย็น สต็อกในห้องเย็นมีออกสู่ตลาดเพียงประปราย คุณภาพไม่ดี ไม่สวย เปลือกกลาย งอกตัน และเน่าเสีย ช่วงนี้มีหอมจากจีน และยุโรป เข้ามาจำหน่าย ส่วนมันฝรั่ง ราคาจำหน่ายยังทรงตัว	
เบอร์ 0-1	-	19 - 20	-	-	28 - 30	-			
เบอร์ 2	-	17 - 18	-	-	24 - 26	-			
มันฝรั่ง									
เกรด โอ	24 - 25	22 - 24	22 - 24	32 - 38	32 - 36	32 - 36			
เกรด เอ	22 - 23	20 - 22	20 - 22	30 - 32	28 - 30	28 - 30			
เกรด บี	20 - 21	-	-	28 - 30	-	-			

ผู้รายงาน


(นางสาวพอลิกา สุวรรณลักษณ์)

รายงานการติดตามภาวะตลาด "พริกแห้ง" ในกรุงเทพมหานคร
ประจำวันที่ 10 ตุลาคม 2551

บาท/ก.ก.

รายการสินค้า	ราคาขายส่ง			+ เพิ่ม - ลด	ราคาขายปลีก			+ เพิ่ม - ลด	สถานการณ์
	วันนี้ ปีก่อน 10 ต.ค.50	ปีนี้ (2551)			วันนี้ ปีก่อน 10 ต.ค.50	ปีนี้ (2551)			
		วันก่อน 3 ต.ค.	วันนี้ 10 ต.ค.			วันก่อน 3 ต.ค.	วันนี้ 10 ต.ค.		
พริกชี้หูแห้ง									พริกชี้หูแห้ง ราคาจำหน่ายทรงตัว
อย่างดี	-	110-130	110-130	-	140-150	140-150			
อย่างรอง	70-80	85-90	85-90	100-110	110-120	110-120			
									ผู้รายงาน..... (นางกฤษณา พลศักดิ์) ผู้ตรวจ..... (นางประชุม กษมาประพฤทธิ)

รายงานการติดตามภาวะตลาด "พริกไทย" ในกรุงเทพมหานคร
ประจำวันที่ 10 ตุลาคม 2551

บาท/กก.

รายการสินค้า	ราคาขายส่ง			+ เพิ่ม - ลด	ราคาขายปลีก			+ เพิ่ม - ลด	สถานการณ์
	วันนี้	ปีนี้ (2551)			วันนี้	ปีนี้ (2551)			
	ปีก่อน	วันก่อน	วันนี้		ปีก่อน	วันก่อน	วันนี้		
	10 ต.ค.50	3 ต.ค.	10 ต.ค.		10 ต.ค.50	3 ต.ค.	10 ต.ค.		
พริกไทยขาว อย่างดี	200-210	175-185	175-185		250-260	250-270	250-270		พริกไทย ระดับราคาทรงตัวเท่ากับวันก่อน
อย่างรอง									
พริกไทยดำ อย่างดี	140-150	125-135	125-135		180-190	170-180	170-180		
อย่างรอง	110-115	105-115	105-115						

ผู้รายงาน.....

(นางกฤษณา พลศักดิ์)

ผู้ตรวจ.....

(นางประจักษ์ กษมาประพาศ)

รายงานการติดตามภาวะสินค้าในตลาดกรุงเทพมหานคร

ประจำวันที่ 10 ตุลาคม 2551

มะขามเปียก กระเจี๊ยบ ลูกเดือย

หน่วย : บาท/กก.

รายการสินค้า	ขายส่ง			+ เพิ่ม - ลด	ขายปลีก			สถานการณ์	
	วันนี้ปีก่อน 10 ตค.50	ปีนี้ (2551)			วันนี้ปีก่อน 10 ตค.50	ปีนี้ (2551)			+ เพิ่ม - ลด
		วันก่อน 3 ตค.51	วันนี้ 10 ตค.51			วันก่อน 3 ตค.51	วันนี้ 10 ตค.51		
มะขามเปียก (แคะเมล็ด)	19 - 20	34 - 36	34 - 36		25 - 30	40 - 45	40 - 45	มะขามเปียก กระเจี๊ยบแห้ง และลูกเดือยกะเทาะเปลือก ราคาจำหน่ายทรงตัว	
(ไม่แคะเมล็ด)	9 - 10	15 - 16	15 - 16		-	-	-		
กระเจี๊ยบแห้ง	-	180 - 200	180 - 200		-	220 - 250	220 - 250		
ลูกเดือยกะเทาะเปลือก	-	28 - 35	28 - 35		-	35 - 40	35 - 40		

ผู้รายงาน



(นางสาวผลิกา สุวรรณลักษณ์)

สำนักส่งเสริมการค้าสินค้าเกษตร ฝ่ายติดตามและประเมินภาวะตลาดสินค้าเกษตร โทร. 0 2547 5400

รายงานการติดตามภาวะตลาด "ปาล์มน้ำมัน และน้ำมันปาล์ม" ในกรุงเทพมหานคร


ประจำวันที่ 10 ตุลาคม 2551

f: ราคาปาล์ม/ลิตร

รายการ	หน่วย	ราคาขายส่ง			+ เพิ่มขึ้น - ลดลง	ภาวะการค้า
		ราคาวันนี้ปีก่อน	ราคาวันก่อน	ราคาวันนี้		
		10 ต.ค. 50	9 ต.ค. 51	10 ต.ค. 51		
ผลปาล์มทะเลทราย (ราคาโรงสกัดรับซื้อ)						
คุณภาพ เบอร์เซนต์น้ำมัน (คละ)	บาท/กก.	4.20 - 4.70	2.60 - 3.20	2.60 - 3.20		ผลปาล์มทะเลทราย ราคาลดลงที่ จ.สตูล โรงงานสกัดปรับราคารับซื้อ ผลปาล์มลดลงตามความต้องการ และเพื่อให้สอดคล้องกับ ราคาน้ำมันปาล์มดิบ อีกทั้งปริมาณผลผลิตมากด้วย น้ำมันปาล์มดิบ จากภาวะตลาดที่ชะลอตัว การซื้อขายเบาบาง โรงงานสกัดต่างรอดูสถานการณ์ และตรึงราคาจำหน่ายไว้ ประกอบด้วยราคาในตลาดมาเลเซียเข้าวันนี้กลับอ่อนตัวลง เหลือประมาณ 1,700 ริงกิต/ตัน ส่งผลให้การซื้อขายชะลอ ตัวลงอีก
- จ.กระบี่	บาท/กก.	4.40 - 4.50	2.80 - 3.20	2.80 - 3.20		
- จ.สุราษฎร์ธานี	บาท/กก.	4.60 - 4.70	2.80 - 3.00	2.80 - 3.00		
- จ.ชุมพร	บาท/กก.	4.30 - 4.60	2.70 - 3.20	2.70 - 3.20		
- จ.ตรัง	บาท/กก.	4.50 - 4.70	2.70 - 3.10	2.70 - 3.10		
- จ.สตูล	บาท/กก.	4.20 - 4.40	2.60 - 2.90	2.60 - 2.70	-0.20	
คุณภาพ เบอร์เซนต์น้ำมัน (15%)	บาท/กก.	4.10 - 4.40	2.55 - 2.90	2.55 - 2.90		
- จ.กระบี่	บาท/กก.	4.10	2.80	2.80		
- จ.สุราษฎร์ธานี	บาท/กก.	4.14	2.55	2.55		
- จ.ชุมพร	บาท/กก.	4.10	2.70	2.70		
- จ.ตรัง	บาท/กก.	4.40	2.90	2.90		
- จ.สตูล	บาท/กก.	4.20	2.60	2.60		
คุณภาพ เบอร์เซนต์น้ำมัน (17%)	บาท/กก.	4.40 - 4.70	2.90 - 3.20	2.70 - 3.20	-0.20	
- จ.กระบี่	บาท/กก.	4.50	3.20	3.20		
- จ.สุราษฎร์ธานี	บาท/กก.	4.70	3.00	3.00		
- จ.ชุมพร	บาท/กก.	4.60	3.20	3.20		
- จ.ตรัง	บาท/กก.	4.60	3.10	3.10		
- จ.สตูล	บาท/กก.	4.40	2.90	2.70	-0.20	
ผลปาล์มร่วง จ.ชุมพร	บาท/กก.	6.30 - 6.60	4.40 - 4.90	4.40 - 4.90		
น้ำมันปาล์มดิบ (ราคาซื้อขายทั่วไปส่งมอบถึงผู้ซื้อ)						
- เกรด A (น้ำมันจากเปลือก)	บาท/กก.	26.50 - 26.75	18.00 - 18.25	18.00 - 18.25		
- เกรด B (น้ำมันรวม)	บาท/กก.	25.50 - 25.75	17.00 - 17.25	17.00 - 17.25		
น้ำมันเมล็ดในปาล์มดิบ	บาท/กก.	28.75 - 29.00	27.00 - 27.50	27.00 - 27.50		

รายการ	หน่วย	ราคาขายส่ง			+ เพิ่มขึ้น - ลดลง	ภาวะการค้า
		ราคาวันนีปีก่อน	ราคาวันก่อน	ราคาวันนี้		
		10 ต.ค. 50	9 ต.ค. 51	10 ต.ค. 51		
น้ำมันปาล์มบริสุทธิ์ * (ราคาซื้อขายทั่วไปส่งมอบถึงผู้ซื้อ)						
- โอเลอิน	บาท/กก.	31.14 - 31.51	31.51 - 31.89	31.51 - 31.89		
- สเตอริน	บาท/กก.	25.75 - 26.00	18.00 - 18.50	18.00 - 18.50		
น้ำมันปาล์มสำเร็จรูป (ราคารวม VAT)						
- ราคาขายส่ง (โรงกลั่นส่งมอบถึงยี่ป้า)						
- ชนิดบรรจุปีบ 12.50 กก.	บาท/กก.	37.60 - 38.00	38.00 - 38.40	38.00 - 38.40		
- ตรามรกต	บาท/ปีบ	470	475	475		
- ตราหยก	บาท/ปีบ	470	480	480		
- ตราโอลีน	บาท/ปีบ	475	480	480		
- ตราเกสร	บาท/ปีบ	470	475	475		
- ชนิดบรรจุขวด 1 ลิตร (12 ขวด/หีบ)	บาท/ขวด	35.00 - 36.25	33.33 - 35.83	33.33 - 35.83		
- ตรามรกต	บาท/หีบ	435	425	425		
- ตราหยก	บาท/หีบ	435	430	430		
- ตราโอลีน	บาท/หีบ	435	425	425		
- ตราเกสร	บาท/หีบ	420	400	400		
- ราคาขายปลีก ในตลาดกรุงเทพฯ						
- ชนิดบรรจุปีบ	บาท/กก.	38 - 40	35 - 38	35 - 38		
- ชนิดบรรจุขวด 1 ลิตร	บาท/ขวด	37 - 38	38 - 40	38 - 40		
ตลาดมาเลเซีย		(9 ต.ค.50)	(8 ต.ค. 51)	(9 ต.ค. 51)		
- น้ำมันปาล์มดิบ (Crude Palm Oil)	ริงกิต/ตัน	2,672.50	1,875.00	1,912.50		
"	บาท/กก.	26.90	18.49	18.77	+0.28	
- น้ำมันบริสุทธิ์ (RBD Palm Olein)	USD/ตัน	845.00	-	630.00		
"	บาท/กก.	28.91	-	21.67		
- สเตียรินบริสุทธิ์ (RBD Stearin)	USD/ตัน	790.00	455.00	485.00		
"	บาท/กก.	27.03	15.71	16.68	+0.97	
หมายเหตุ : * น้ำมันปาล์มบริสุทธิ์เป็นราคาไม่รวม VAT						

อัตราแลกเปลี่ยน US\$ = 34.3950 บาท (อัตรากลาง)
 1 ริงกิต = 9.8135 บาท (อัตรากลาง)
 (.9 ต.ค. 51)



ผู้รายงาน
 (นาง อมราพร อินทร์แมน)

รายงานการติดตามภาวะตลาด "มะพร้าวและผลิตภัณฑ์" ในกรุงเทพมหานคร

ประจำวันที่ 10 ตุลาคม 2551

รายการสินค้า	หน่วย	ราคาขายส่ง			+ เพิ่ม - ลด	สถานการณ์
		ปีก่อน วันนี้ 10 ต.ค. 50	ปีนี้ (2551)			
			วันก่อน 3 ต.ค. 51	วันนี้ 10 ต.ค. 51		
มะพร้าวผล ราคาที่ร้านค้าส่งขายส่งให้ผู้ซื้อทั่วไป	บาท/ผล	6.50 - 7.00	16.00 - 16.50	16.00 - 16.50		มะพร้าวผลและผลิตภัณฑ์ ระดับราคาทรงตัวอยู่ในเกณฑ์สูง ผู้รายงาน (นางอมราพร อินทร์แมน)
ทับสะแก ผลใหญ่ (ปอกเปลือก)	บาท/ผล	6.50 - 7.00	16.00 - 16.50	16.00 - 16.50		
เนื้อมะพร้าวแห้ง 90%	บาท/กก.	12.80 - 13.00	19.00 - 19.50	19.00 - 19.50		
ราคาที่โรงงานหีบเขตกทม.-ปริมาตรรับซื้อ หน้าโรงงาน						
เนื้อมะพร้าวขาว รับซื้อหน้าโรงงาน	บาท/กก.	8.50 - 9.00	26.00 - 27.00	26.00 - 27.00		
น้ำมันมะพร้าวดิบ	บาท/กก.	28.67 - 28.83	36.50 - 36.67	36.50 - 36.67		
ราคาซื้อขายทั่วไป ส่งมอบถึงผู้ซื้อ		(1720-1730*)	(2190-2200*)	(2190-2200*)		
น้ำมันมะพร้าวสำเร็จรูป - ชนิดบรรจุปีบ (12.50 กก.)						
ราคาที่โรงงานกลั่นขายส่งถึงยี่ปัว	บาท/กก.	36.80 - 37.60	43.60 - 44.00	43.60 - 44.00		
ตราฝักกาด	บาท/ปีบ	460	545	545		
ตราไฟป็อก	บาท/ปีบ	465	545	545		
ตราดอกไม้	บาท/ปีบ	470	550	550		
ราคาขายปลีก						
มะพร้าวผล ทับสะแก ผลใหญ่ (ปอกเปลือก)	บาท/ผล	8.50 - 9.00	18.50 - 19.00	18.50 - 19.00		
มะพร้าวขูด (ไม่ขูดผิว)	บาท/กก.	26.00 - 28.00	34.00 - 36.00	34.00 - 36.00		
น้ำมันมะพร้าวสำเร็จรูป - ชนิดบรรจุปีบ (12.50 กก.)	บาท/กก.	38 - 40	45 - 46	45 - 46		
ตราฝักกาด	บาท/ปีบ	465	550	550		
ตราไฟป็อก	บาท/ปีบ	470	550	550		
ตราดอกไม้	บาท/ปีบ	475	555	555		

รายงานการติดตามภาวะและราคา ถั่วเหลืองและผลิตภัณฑ์ และน้ำมันรำข้าว ในตลาดกรุงเทพมหานคร
 ประจำวันที่ 10 ตุลาคม 2551

Agri_35 รายงาน F:รายงาน ผลป.

รายการสินค้า	หน่วย	ปีก่อน วันนี้ 10 ต.ค. 50	ราคาขายส่ง		+เพิ่ม -ลด	สถานการณ์
			วันก่อน 3 ต.ค. 51	วันนี้ 10 ต.ค. 51		
เมล็ดถั่วเหลือง						ถั่วเหลือง และผลิตภัณฑ์ และ น้ำมันรำข้าว ราคาจำหน่ายยังทรงตัว
เกรดแปรรูปผลิตภัณฑ์อาหาร	บาท/กก.	17.50 - 18.50	26.00 - 27.00	26.00 - 27.00		
เกรดผลิตอาหารสัตว์	บาท/กก.	15.50 - 16.00	24.00 - 25.00	24.00 - 25.00		
เกรดสกัดน้ำมัน (สกัดน้ำมันความชื้นไม่เกิน 13%)	บาท/กก.	13.50 - 14.00	19.50 - 20.00	19.50 - 20.00		
น้ำมันถั่วเหลืองบริสุทธิ์						
ชนิดบรรจุถัง (200 ลิตร)	บาท/กก.	34.72 - 37.45	53.82 - 54.57	53.82 - 54.57		
ชนิดบรรจุปี๊บ 13.75 ลิตร	บาท/กก.	37.84 - 39.52	56.50 - 57.20	56.50 - 57.20		
ชนิดบรรจุขวด 1 ลิตร (หน้าโรงงาน)						
ตราอู๋น	บาท/ขวด	36.67 - 37.00	48.50 - 51.10	48.50 - 51.10		
ตรากุ๊ก	บาท/ขวด	36.75 - 37.08	48.20 - 51.10	48.20 - 51.10		
ชนิดบรรจุขวด 1 ลิตร (ขายส่ง)						
ตราอู๋น	บาท/ขวด	37.16 - 37.58	49.00 - 52.83	49.00 - 52.83		
ตรากุ๊ก	บาท/ขวด	37.50 - 37.83	48.75 - 52.25	48.75 - 52.25		
น้ำมันรำข้าวบริสุทธิ์						
ชนิดบรรจุปี๊บ 13.75 ลิตร	บาท/กก.	38.52 - 39.80	57.42 - 58.21	57.42 - 58.21		
ชนิดบรรจุขวด 1 ลิตร (หน้าโรงงาน)						
ตราคิง	บาท/ขวด	36.19 - 36.59	49.10 - 51.35	49.10 - 51.35		
ตราซิม	บาท/ขวด	36.22 - 36.67	50.30 - 53.05	50.30 - 53.05		
ราคาขายปลีก ชนิดขวด 1 ลิตร						
น้ำมันถั่วเหลือง						
- ตราอู๋น	บาท/ขวด	38.50 - 40.00	49.50 - 54.00	49.50 - 54.00		
- ตรากุ๊ก	บาท/ขวด	39.00 - 40.00	49.50 - 54.00	49.50 - 54.00		
น้ำมันรำข้าวบริสุทธิ์						
- ตราคิง	บาท/ขวด	38.50 - 40.00	52.00 - 55.00	52.00 - 55.00		
- ตราซิม	บาท/ขวด	38.50 - 40.00	52.50 - 57.00	52.50 - 57.00		

ผู้รายงาน..... ฐราพร บุนนาค
 (นางวราตรี บุญสนอง)

ผู้ตรวจ.....
 (นางอมราพร อินทร์แมน)

รายงานการติดตามภาวะและราคา "วัตถุดิบอาหารสัตว์" ในภาคกรุงเทพมหานคร
 ประจำวันที่ 10 ตุลาคม 2551

Agri_35 รายงานประจำวัน ต่อ.

รายการสินค้า	หน่วย บาท	ปีก่อน	ปีนี้ (2551)		+ เพิ่ม - ลด	สถานการณ์
		วันนี้ 10 ต.ค. 50	วันก่อน 8 ต.ค. 51	วันนี้ 10 ต.ค. 51		
ปลาป่น						
เกรดกึ่ง	กก.	28.50	33.10	32.60	-0.50	ปลาป่น การซื้อขายโดยทั่วไปค่อนข้างชะลอตัว เนื่องจากโรงงานอาหารสัตว์มีสินค้าในสต็อกเพียงพอแล้ว ประกอบกับภาคปศุสัตว์ลดปริมาณการเลี้ยง ทำให้ความ ต้องการใช้ลดลง
โปรตีนร้อยละ 60 ขึ้นไป กลิ่นเบอร์ 1	กก.	27.80	32.70	32.20	-0.50	
โปรตีนร้อยละ 60 ลงมา กลิ่นเบอร์ 1	กก.	27.10	32.00	31.50	-0.50	
โปรตีนร้อยละ 60 ขึ้นไป กลิ่นเบอร์ 2	กก.	25.20	32.40	31.90	-0.50	
โปรตีนร้อยละ 60 ลงมา กลิ่นเบอร์ 2	กก.	24.30	31.50	31.00	-0.50	
โปรตีนร้อยละ 60 ขึ้นไป กลิ่นเบอร์ 3	กก.	24.20	31.90	31.40	-0.50	
โปรตีนร้อยละ 60 ลงมา กลิ่นเบอร์ 3	กก.	23.30	31.00	30.50	-0.50	
หัวปลา โปรตีนร้อยละ 45 ขึ้นไป	กก.	22.90	30.70	30.20	-0.50	
ปลาขาย โปรตีนร้อยละ 60	กก.	21.00	28.60	28.10	-0.50	
กากถั่วเหลือง						
นำเข้า โปรตีนร้อยละ 42-45	กก.	13.25 - 13.35	16.00 - 16.10	16.00 - 16.10		ผู้รายงาน..... วราศรี บุญสนอง (นางวราศรี บุญสนอง)
นำเข้า โปรตีนร้อยละ 46-48	กก.	13.85 - 14.10	16.60 - 16.70	16.60 - 16.70		
ผลิตในประเทศ (เมล็ดนำเข้า)	กก.	14.15 - 14.30	16.75 - 17.00	16.75 - 17.00		
ผลิตในประเทศ (เมล็ดในประเทศ)	กก.	-	17.30 - 17.40	17.30 - 17.40		
เมล็ดถั่วเหลือง						
เกรดสกัดน้ำมัน (สกัดน้ำมันความชื้นไม่เกิน 13%)	กก.	13.50 - 14.00	19.50 - 20.00	19.50 - 20.00		ผู้ตรวจ..... (นางอมราพร อินทร์แมน)

รายงานการติดตามภาวะตลาด "ถั่วลิสงและผลิตภัณฑ์" ในกรุงเทพมหานคร
 ประจำวันที่ 10 ตุลาคม 2551

รายการ	หน่วย บาท	ราคาขายส่ง			+เพิ่ม -ลดลง	ราคาขายปลีก (บาท/กก.)			+เพิ่ม -ลดลง	สถานการณ์
		ราคายesterday	ราคาวันก่อน	ราคาวันนี้		ราคายesterday	ราคาวันก่อน	ราคาวันนี้		
		10 ต.ค. 50	3 ต.ค. 51	10 ต.ค. 51		10 ต.ค. 50	3 ต.ค. 51	10 ต.ค. 51		
ถั่วลิสงกะเทาะเปลือก									ถั่วลิสงกะเทาะเปลือกและผลิตภัณฑ์ ระดับราคาทรงตัวอยู่ในเกณฑ์สูง คาดว่าแนวโน้มจะอ่อนตัวลงในช่วงต่อไป ด้วยผลผลิตจะมีเพิ่มขึ้นเป็นลำดับ	
- ชนิดคัดพิเศษ	กก.	43 - 46	54 - 58	54 - 58	50 - 55	65 - 68	65 - 68			
- ชนิดคัดธรรมดา	กก.	42 - 43	48 - 52	48 - 52	48 - 50	55 - 60	55 - 60			
- ชนิดคละ	กก.	-	42 - 46	42 - 46	-	48 - 52	48 - 52			
กากถั่วลิสงนำเข้า	กก.	-	-	-						
ผลิตภัณฑ์จากถั่วลิสง										
น้ำมันถั่วลิสงดิบ	กก.	-	-	-						
น้ำมันถั่วลิสงบริสุทธิ์										
ชนิดบรรจุปีบ 15 กก.	กก.	73.33 (1,100บาท/ปีบ)	83.33 (1,250บาท/ปีบ)	83.33 (1,250บาท/ปีบ)	-	-	-			
ชนิดบรรจุปีบ 5 กก.	กก.	74	80	80	-	-	-			
ชนิดบรรจุปีบ 3 กก.	กก.	-	-	-	-	-	-			
ชนิดบรรจุขวด 2 ลิตร	ขวด	150	160	160	155	165 - 170	165 - 170			
ชนิดบรรจุขวด 1 ลิตร (ตราควางบิน)	ขวด	75	80	80	80	85	85			

F : ถั่วลิสง

ผู้รายงาน...


 (นางอมราพร อินทร์แมน)

รายงานการติดตามภาวะตลาด "ทานตะวันและผลิตภัณฑ์" ในกรุงเทพมหานคร
 ประจำวันที่ 10 ตุลาคม 2551

Agri_35 รายงาน รายงาน ผลป.

รายการสินค้า	หน่วย	ปีก่อน วันนี้ 10 ต.ค. 50	ปีนี้ (2551)		+ เพิ่ม - ลด	สถานการณ์
			วันก่อน	วันนี้		
			3 ต.ค. 51	10 ต.ค. 51		
ราคาขายส่ง						น้ำมันทานตะวันสำเร็จรูป ราคาจำหน่ายยังทรงตัว ผู้รายงาน..... <i>วราตรี บุญสนอง</i> (นางวราตรี บุญสนอง) ผู้ตรวจ..... <i>อินทร์แมน</i> (นางอมราพร อินทร์แมน)
เมล็ดทานตะวัน						
ราคาที่จุดรับซื้อ ณ แหล่งผลิต	บาท/กก.	-	-	-		
ราคาที่โรงงานหีบรับซื้อหน้าโรงงาน	บาท/กก.	-	-	-		
กากทานตะวัน (ผลิตภายในประเทศ)	บาท/กก.					
น้ำมันทานตะวันสำเร็จรูป						
ราคาที่โรงงานกลั่นขายส่งถึงมือปั๊ว	บาท/หีบ	540 - 550	985 - 1010	985 - 1010		
ชนิดบรรจุขวด (12 ขวด/หีบ)						
ตราภูึก (น้ำมันในประเทศ)	บาท/ขวด	45.33 - 45.83	-	-		
ตราซิม (น้ำมันในประเทศ)	บาท/ขวด	45.00 - 45.42	82.08 - 84.17	82.08 - 84.17		
ราคาขายปลีก						
ชนิดบรรจุขวด (12 ขวด/หีบ)						
ตราภูึก (น้ำมันในประเทศ)	บาท/ขวด	46.50 - 47.50				
ตราซิม (น้ำมันในประเทศ)	บาท/ขวด	46.50 - 47.00	90.00 - 94.00	90.00 - 94.00		

รายงานการติดตามภาวะตลาด "งา" ในกรุงเทพมหานคร
 ประจำวันที่ 10 ตุลาคม 2551

บาท/ก.ก.

รายการ	ราคาขายส่ง			+เพิ่ม -ลด	ราคาขายปลีก			+เพิ่ม -ลด	สถานการณ์
	ปีก่อน วันนี้ 10 ต.ค.50	ปีนี้ (2551)			ปีก่อน วันนี้ 10 ต.ค.50	ปีนี้ (2551)			
		วันก่อน 3 ต.ค.	วันนี้ 10 ต.ค.			วันก่อน 3 ต.ค.	วันนี้ 10 ต.ค.		
งาเกษตร	32-33	50-55	50-55					งา ระดับราคาซื้อขายทรงตัว	
งาดำ	38-40	100-105	100-105		56-60	110-124	110-124		
งาขาวเมล็ดใหญ่	-	-	-		54-55	100-120	100-120		

ผู้รายงาน.....
 (นางกฤษณา พลศักดิ์)
 ผู้ตรวจ.....
 (นางประชুম กษมาประพฤทธิ)

รายงานการติดตามภาวะตลาด "ละหุ่ง" ในกรุงเทพมหานคร
 ประจำวันที่ 10 ตุลาคม 2551

บาท/ก.ก.

รายการ	ราคาขายส่ง			+เพิ่ม -ลด	สถานการณ์
	ปีก่อน 10 ต.ค.50	วันก่อน 3 ต.ค.51	วันนี้ 10 ต.ค.51		
ละหุ่ง ละหุ่ง (กระเพาะเปลือก)	13.00	13.00	13.00		ละหุ่ง ราคาทรงตัวต่อเนื่องจากวันก่อน การซื้อขายปกติ ผู้รายงาน..... (นางกฤษณา พลศักดิ์) ผู้ตรวจ..... (นางประชুম กษมาประพฤทธิ์)

รายงานการติดตามภาวะตลาด ยางพารา

ประจำวันที่ 10 ตุลาคม 2551

รายการ	หน่วย บาท	วันนี้ปีก่อน	ราคาก่อน	ราคาวันนี้	+ เพิ่มขึ้น	ภาวะการค้า
		10 ต.ค. 50	9 ต.ค. 51	10 ต.ค. 51	- ลดลง	
ยางแผ่นดิบชั้น 3						ยางพารา ราคาตกลง เนื่องจากตลาดยางขบเซา การซื้อขายเบาบาง ผู้บริโภคชะลอการซื้อ เพราะมีความกังวลต่อเศรษฐกิจโลกถดถอย
ราคาเกษตรกรขายได้						
- จ.สุราษฎร์ธานี	กก.	69.50	63.50	59.50	-4.00	
- จ.สงขลา	กก.	69.80	64.20	61.65	-2.55	
- นครศรีธรรมราช	กก.	69.10	63.85	61.65	- 2.20	
ราคากลาง						
- จ.สุราษฎร์ธานี	กก.	70.73	66.09	62.26	-3.83	
- จ.สงขลา	กก.	70.90	67.00	64.09	-2.91	
- จ.นครศรีธรรมราช	กก.	70.80	66.39	62.79	-3.60	
ยางแผ่นรมควันชั้น 3						
ราคา FOB ชั้น 3 กรุงเทพ	กก.	76.40	75.60	73.10	-2.50	

ผู้รายงาน.....

(นางสาวพัฒนา กระบี่ทอง)

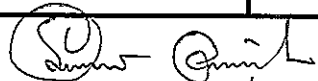
รายงานการติดตามภาวะและราคา "โค - กระบือ" ในตลาดกรุงเทพมหานคร

วันที่ 10 ตุลาคม 2551


บาท : ก.ก.

รายการ	ราคาขายส่ง			+ เพิ่ม - ลดลง	ราคาขายปลีก			+ เพิ่ม - ลดลง	ภาวะการค้า
	ปีก่อน	วันก่อน	วันนี้		ปีก่อน	วันก่อน	วันนี้		
	10 ต.ค. 50	3 ต.ค. 51	10 ต.ค. 51		10 ต.ค. 50	3 ต.ค. 51	10 ต.ค. 51		
โค									เนื้อโคและเนื้อกระบือ ราคาทรงตัว
โคมีชีวิต	52 - 53	52 - 53	52 - 53						
เนื้อโคติดกระดูก	95 - 97	95 - 97	95 - 97						
เนื้อโคเราะกระดูกขาหน้า	105 - 107	105 - 107	105 - 107						
เนื้อโคเราะกระดูกขาหลัง	109 - 110	109 - 110	109 - 110						
เนื้อโคธรรมดา				115 - 120	115 - 120	115 - 120			
เนื้อโคสันนอก - สะโพก				125 - 130	125 - 130	125 - 130			
เนื้อโคสันใน				180 - 190	180 - 190	180 - 190			
กระบือ									
กระบือมีชีวิต	50 - 51	50 - 51	50 - 51						
เนื้อกระบือติดกระดูก	93 - 95	93 - 95	93 - 95						
เนื้อกระบือเราะกระดูกขาหน้า	103 - 105	103 - 105	103 - 105						
เนื้อกระบือเราะกระดูกขาหลัง	105 - 107	105 - 107	105 - 107						
เนื้อกระบือธรรมดา				115 - 120	115 - 120	115 - 120			
เนื้อกระบือสันนอก-สะโพก				125 - 130	125 - 130	125 - 130			
เนื้อกระบือสันใน				180 - 190	180 - 190	180 - 190			

ผู้ตรวจ.....


(นางอมราพร อินทร์แมน)

ผู้รายงาน.....


(นางจริย์ สมชีพ)

รายงานการติดตามภาวะและราคา "สุกร" ในตลาดกรุงเทพมหานคร

วันที่ 10 ตุลาคม 2551

หน่วย : บาท/ตัว/กก.

รายการ	ราคาขายส่ง			+เพิ่ม -ลดลง	ราคาขายปลีก			+เพิ่ม -ลดลง	ภาวะการค้า
	ราคารวันนี้ปีก่อน	ราคารวันก่อน	ราคารวันนี้		ราคารวันนี้ปีก่อน	ราคารวันก่อน	ราคารวันนี้		
	10 ต.ค. 50	8 ต.ค. 51	10 ต.ค. 51		10 ต.ค. 50	8 ต.ค. 51	10 ต.ค. 51		
สุกร									ลูกสุกร สุกรมีชีวิต และสุกรชำแหละ ราคาทรงตัว
ลูกสุกร ทัวไป (นน. 12 กก./ตัว)	800	1,100	1,100						
ลูกสุกร ซี.พี. (นน. 16 กก./ตัว)	1,000	1,300	1,300						
สุกรมีชีวิต ทัวไป	38.00 - 39.00	54.00 - 55.00	54.00 - 55.00						
สุกรมีชีวิต ฟาร์ม	39.00 - 40.00	55.00 - 56.00	55.00 - 56.00						
สุกรชำแหละ ทัวไป	46.00 - 47.00	64.00 - 65.00	64.00 - 65.00						
สุกรชำแหละ ฟาร์ม	48.00 - 50.00	65.00 - 66.00	65.00 - 66.00						
สุกรชำแหละ เนื้อสัน - สันใน	82 - 84	97 - 98	97 - 98		90 - 95	115 - 120	115 - 120		
- สันนอก	74 - 75	87 - 89	87 - 89		80 - 85	110 - 115	110 - 115		
เนื้อแดง - ตะโพก	70 - 74	84 - 85	84 - 85		80 - 85	110 - 115	110 - 115		
- ไหล่	65 - 69	79 - 80	79 - 80		80 - 85	105 - 110	105 - 110		
เนื้อสามชั้น	66 - 76	89 - 102	89 - 102		78 - 80	105 - 110	105 - 110		
มันแข็ง	32 - 35	46 - 49	46 - 49		35 - 38	50 - 52	50 - 52		
เศษมัน	18 - 22	32 - 34	32 - 34		20 - 25	40 - 45	40 - 45		
มันเปลว	15 - 16	25 - 26	25 - 26		18 - 20	30 - 32	30 - 32		

F. สุกร/สีเหลือง

 ผู้รายงาน
(นางอมราพร อินทร์แมน)

หมายเหตุ : ราคาขายส่งเนื้อสันใน -มันเปลว ใช้เพื่อศึกษาวิเคราะห์ไม่สมควรเผยแพร่

ฝ่ายติดตามและประเมินภาวะตลาดสินค้าเกษตร สำนักส่งเสริมการค้าสินค้าเกษตร โทร. 02-5475400


รายงานการติดตามภาวะและราคา "ไก่เนื้อ" ในตลาดกรุงเทพมหานคร

วันที่ 10 ตุลาคม 2551


บาท : ก.ก.

รายการ	ราคาขายส่ง			+ เพิ่ม - ลดลง	ราคาขายปลีก			+ เพิ่ม - ลดลง	ภาวะการค้า
	ปีก่อน 10 ต.ค. 50	วันก่อน 6 ต.ค. 51	วันนี้ 10 ต.ค. 51		ปีก่อน 10 ต.ค. 50	วันก่อน 6 ต.ค. 51	วันนี้ 10 ต.ค. 51		
ลูกไก่									ลูกไก่เนื้อ ไก่มีชีวิต และ ไก่สดทั้งตัว ราคาทรงตัว
ลูกไก่ไข่ (ตัว)	19 - 20	18 - 19	18 - 19						
ลูกไก่เนื้อ (ทั่วไป) (ตัว)	14.00	7.00	7.00						
ลูกไก่เนื้อ (ซี.พี.) (ตัว)	14.00 - 14.50	7.00 - 7.50	7.00 - 7.50						
ไก่มีชีวิต (หน้าโรงฆ่า กทม.)									
ไก่มีชีวิต (ทั่วไป)	32 - 33	29 - 30	29 - 30						
ไก่มีชีวิต (ซี.พี.)	32	30	30						
ไก่สดทั้งตัว									
ไก่สดทั้งตัว (รวมเครื่องใน)	42 - 43	42 - 43	42 - 43		54 - 55	58 - 60	58 - 60		
ไก่สดทั้งตัว(ไม่รวมเครื่องใน)					55 - 56	64 - 66	64 - 66		
ไก่สดชำแหละ									
เนื้อสันใน					84 - 85	90 - 92	90 - 92		
เนื้ออก (เนื้อล้วน)					80 - 82	85 - 90	85 - 90		
น่อง สะโพก					60 - 65	65 - 67	65 - 67		
ปีก ทั้งปีก (ปีกเต็ม)					65 - 68	70 - 75	70 - 75		
ปีกบน					65 - 68	65 - 70	65 - 70		
เครื่องใน					65 - 68	65 - 68	65 - 68		
หนัง					30 - 35	36 - 38	36 - 38		
แข้ง ขา ตีน					54 - 55	50 - 55	50 - 55		
โครงกระดูก					20 - 22	25 - 28	25 - 28		

ผู้ตรวจ...


(นางอมราพร อินทร์แมน)

ผู้รายงาน...


(นางจริยี่ สมธิพ)


รายงานการติดตามภาวะและราคา "ไข่" ในตลาดกรุงเทพมหานคร

วันที่ 10 ตุลาคม 2551


บาท : ฟอง

รายการ	ราคาขายส่ง			+ เพิ่ม - ลดลง	ราคาขายปลีก			+ เพิ่ม - ลดลง	ภาวะการค้า
	ปีก่อน	วันก่อน	วันนี้		ปีก่อน	วันก่อน	วันนี้		
	10 ต.ค. 50	8 ต.ค. 51	10 ต.ค. 51		10 ต.ค. 50	8 ต.ค. 51	10 ต.ค. 51		
ไข่เป็ดสด คณะ ณ แหล่งผลิต	3.00	3.50	3.50						ไข่เป็ด และ ไข่ไก่ ราคาทรงตัว
ไข่เป็ด ใหญ่	3.30 - 3.40	3.80 - 3.90	3.80 - 3.90		3.60 - 3.70	4.30 - 4.40	4.30 - 4.40		
ไข่เป็ด กลาง	3.10 - 3.20	3.70 - 3.80	3.70 - 3.80		3.30 - 3.40	4.10 - 4.20	4.10 - 4.20		
ไข่เป็ด เล็ก	2.90 - 3.00	3.50 - 3.60	3.50 - 3.60		3.10 - 3.20	3.80 - 4.00	3.80 - 4.00		
ไข่เป็ดเค็ม ใหญ่	4.00 - 4.10	4.20 - 4.30	4.20 - 4.30		5.00 - 5.50	5.50 - 6.00	5.50 - 6.00		
ไข่เป็ดเค็ม กลาง	3.70 - 3.80	3.90 - 4.00	3.90 - 4.00		4.50 - 5.00	5.00 - 5.50	5.00 - 5.50		
ไข่ไก่สด คณะ ณ แหล่งผลิต	2.00	2.10	2.10						
ไข่ไก่ เบอร์ 0	2.50 - 2.60	2.60 - 2.70	2.60 - 2.70		2.90 - 3.00	3.00 - 3.10	3.00 - 3.10		
ไข่ไก่ เบอร์ 1	2.30 - 2.40	2.40 - 2.50	2.40 - 2.50		2.70 - 2.80	2.80 - 2.90	2.80 - 2.90		
ไข่ไก่ เบอร์ 2	2.20 - 2.30	2.30 - 2.40	2.30 - 2.40		2.60 - 2.70	2.60 - 2.70	2.60 - 2.70		
ไข่ไก่ เบอร์ 3	2.10 - 2.20	2.20 - 2.30	2.20 - 2.30		2.40 - 2.50	2.50 - 2.60	2.50 - 2.60		
ไข่ไก่ เบอร์ 4	2.00 - 2.10	2.10 - 2.20	2.10 - 2.20		2.20 - 2.30	2.40 - 2.50	2.40 - 2.50		
ไข่ไก่ เบอร์ 5	1.85 - 1.95	2.00 - 2.10	2.00 - 2.10		2.10 - 2.20	2.30 - 2.40	2.30 - 2.40		

ผู้ตรวจ.....


(นางอมราพร อินทร์แถม)

ผู้รายงาน.....



(นางจรรย์ย์ สมชีพ)

รายงานการติดตามภาวะและราคา "สัตว์น้ำ" ในตลาดกรุงเทพมหานคร
ประจำวัน ที่ 10 ตุลาคม 2551

บาท : ก.ก.

รายการ	ราคาขายส่ง			+ เพิ่ม - ลดลง	ราคาขายปลีกตลาด กทม.			+ เพิ่ม - ลดลง	ภาวะการค้า
	ปีก่อน 10 ต.ค. 50	วันก่อน 9 ต.ค. 51	วันนี้ 10 ต.ค. 51		ปีก่อน 10 ต.ค. 50	วันก่อน 9 ต.ค. 51	วันนี้ 10 ต.ค. 51		
กุ้งขาว	ตลาดกลางสมุทรสาคร								
- (40 ตัว/กก.)	135	145	145		180 - 190	180 - 190	180 - 190		สัตว์น้ำ ราคาขายส่งสัตว์น้ำขององค์การ สะพานปลาเปลี่ยนแปลงตามปริมาณ และ คุณภาพของสินค้าที่ส่งเข้าตลาด
- (50 ตัว/กก.)	125	135	135		150 - 160	150 - 160	150 - 160		
- (60 ตัว/กก.)	115	120	120		130 - 140	140 - 150	140 - 150		
- (70 ตัว/กก.)	110	115	115		120 - 130	130 - 140	130 - 140		
- (80 ตัว/กก.)	105	105	105		110 - 120	110 - 120	110 - 120		
	องค์การสะพานปลา								
กุ้งก้ามกราม (กลาง)									
- (บ่อเลี้ยงไทย 15-16 ตัว/กก.)	215 - 240	160 - 180	160 - 180		260 - 300	240 - 260	240 - 260		
ปลาหมึกกล้วยคละ	75 - 85	90 - 100	90 - 100		110 - 120	120 - 130	120 - 130		
ปลาหมึกกระตองคละ	80 - 90	100 - 110	100 - 110		110 - 120	120 - 130	120 - 130		
หอยแครงคละ	20 - 35	25 - 35	25 - 35		40 - 55	40 - 50	40 - 50		
หอยลายคละ	40 - 60	30 - 50	30 - 50		70 - 80	50 - 70	50 - 70		
หอยแมลงภู่คละ	20 - 25	25 - 28	25 - 28		30 - 35	30 - 35	30 - 35		
ปลาทุสด (9-12 ตัว/กก.)	40 - 50	40 - 55	40 - 55		70 - 80	50 - 70	50 - 70		
ปลาช่อน	80 - 100	90 - 95	90 - 95		100 - 120	120 - 130	120 - 130		
ปลาตูก (บึกอูย)	20 - 35	30 - 35	32 - 35	+ 2	45 - 50	45 - 50	45 - 50		
ปลานิล	30 - 40	35 - 45	36 - 45	+ 1	40 - 55	50 - 55	50 - 55		

ผู้ตรวจ.. 
(นางอมราพร อินทรแมน)

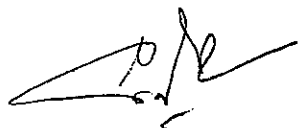
ผู้รายงาน... 
(นางจริย์ สมชีพ)

รายงานการติดตามภาวะตลาด"จิง" ในกรุงเทพมหานคร

ประจำวันที่ 10 ตุลาคม 2551

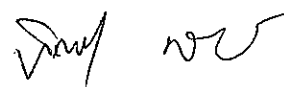
รายการ	หน่วย บาท	ราคาขายส่ง			+ เพิ่มขึ้น	ราคาขายปลีก			+ เพิ่มขึ้น	ภาวะการค้า
		ปีก่อน	วันก่อน	วันนี้	- ลดลง	ปีก่อน	วันก่อน	วันนี้	- ลดลง	
		10 ต.ค. 50	3 ต.ค. 51	10 ต.ค. 51		10 ต.ค. 50	3 ต.ค. 51	10 ต.ค. 51		
จิงอ่อน	กก.	20 - 25	20 - 25	20 - 25		30 - 35	35 - 45	35 - 45		ราคาจำหน่ายทรงตัว ไม่เปลี่ยนแปลง
จิงแก่ (คละ)	กก.	20 - 25	25 - 30	25 - 30		30 - 35	35 - 40	35 - 40		

ผู้ตรวจ



(นางสาวพลิกา สุวรรณลักษณ์)

ผู้รายงาน



(นางสาวพิชชา กระบี่ทอง)

รายงานการติดตามภาวะตลาดสินค้าในกรุงเทพมหานคร
 ประจำวันที่ 10 ตุลาคม 2551 สิบเวลา 9.00 - 12.00 น.

หน่วย : บาท/กก.

ลำดับ ที่	รายการ	ราคาขายส่ง (ตลาดปากคลอง)				ราคาขายปลีก (ตลาดทั่วไป)								สถานการณ์
		กละ			เปลี่ยนแปลง +เพิ่ม -ลด	กละ			เปลี่ยนแปลง +เพิ่ม -ลด	คัต			เปลี่ยนแปลง +เพิ่ม -ลด	
		วันนี้ก่อน 10 ตค.50	วันก่อน 9 ตค.51	วันนี้ 10 ตค.51		วันนี้ก่อน 10 ตค.50	วันก่อน 9 ตค.51	วันนี้ 10 ตค.51		วันนี้ก่อน 10 ตค.50	วันก่อน 9 ตค.51	วันนี้ 10 ตค.51		
ผักใบ														
1	ผักคะน้า	12-15	16-20	16-20		20-25	22-25	22-25		30-35	28-32	28-32		ผักกาดขาวปลี ขึ้นฉ่าย มะระจีน มะเขือ เจ้าพระยา และถั่วฝักยาว ราคาปรับตัวลดลง จากสภาพอากาศเอื้อต่อการเจริญเติบโต ทำให้ได้ ผลผลิตสูง ปริมาณสินค้ามีเข้าสู่ตลาดเพิ่มขึ้น
2	ผักบุ้งจีน	8-10	5-8	5-8		12-15	12-15	12-15		18-20	18-20	18-20		
3	ผักกวางตุ้ง	6-8	8-10	8-10		15-20	18-20	18-20		22-25	22-25	22-25		
4	ผักกาดหอม	10-15	25-30	25-30		20-25	30-35	30-35		28-30	40-45	40-45		
5	ผักกาดขาวปลี	6-10	20-22	15-18	-4ถึง-5	15-18	25-28	20-25	-3ถึง-5	20-25	30-35	28-30	-2ถึง-5	
6	กะหล่ำปลี	6-10	15-18	15-18		18-20	22-25	22-25		25-30	28-32	28-32		
7	ผักชี*	40-60	50-60	50-60		5-6	7-8	7-8		7-8	9-10	9-10		
8	ต้นหอม*	30-35	35-40	35-40		5-6	4-5	4-5		7-8	6-7	6-7		
9	ขึ้นฉ่าย*	30-35	40-50	30-40	-10	4-5	6-7	5-6	-1	6-7	8-9	7-8	-1	
ผักผล														
1	มะระจีน	12-18	20-25	15-20	-5	18-20	26-30	20-25	-5ถึง-6	22-25	32-35	28-32	-3ถึง-4	(นางสาวผลิกา สุวรรณลักษณ์) (ผู้รายงาน)
2	มะเขือเทศสีดา	15-20	34-36	34-36		20-25	35-40	35-40		30-35	42-45	42-45		
3	มะเขือเทศผลใหญ่	15-20	30-32	30-32		20-25	34-36	34-36		28-30	40-45	40-45		
4	มะเขือเจ้าพระยา	10-15	10-15	8-12	-2ถึง-3	18-22	20-25	15-20	-5					
5	ถั่วฝักยาว	20-22	20-22	16-18	-4	26-30	25-30	20-25	-5	38-40	35-38	30-35	-3ถึง-5	
6	แตงกวา	8-12	12-15	12-15		12-15	16-18	16-18		18-20	20-25	20-25		
7	ฟักเขียว	6-10	8-12	8-12		12-15	14-16	14-16		18-20	18-20	18-20		
8	พริกสดชี้ฟ้า*	30-40	25-30	25-30		4-5	4-5	4-5						
9	พริกชี้หนู (จินดา)*	28-30	20-25	20-25		4-5	3-4	3-4						
10	มะนาวเป็น (เบอร์ 1-2)/ผล (เบอร์ 3-4)/ผล	1.00-1.30 0.50-0.70	1.20-1.50 0.70-1.00	1.20-1.50 0.70-1.00		1.50-1.75 0.75-1.25	1.75-2.00 1.00-1.50	1.75-2.00 1.00-1.50						
ผักหัว														
1	กะหล่ำดอก	32-35	35-40	35-40		38-40	40-45	40-45		42-48	48-50	48-50		
2	หัวผักกาด	12-16	18-20	18-20		18-20	25-28	25-28		22-25	30-32	30-32		
ผักน้ำ														
1	ผักกะเฉด** (1 กำ)	12-16	13-18	13-18		18-20	20-25	20-25						
2	ผักบุ้งไทย** (10 กำ)	50-55	60-70	60-70		6-7	8-9	8-9						
อื่น ๆ														
1	หน่อไม้ฝรั่ง	45-50	45-55	45-55		50-55	55-60	55-60		58-60	62-65	62-65		
2	ข้าวโพดฝักอ่อน	24-26	24-28	24-28		28-30	30-35	30-35						

หมายเหตุ * ราคาขายปลีก หน่วย : บาท/ขีด

**ราคาขายปลีก หน่วย : บาท/กำ

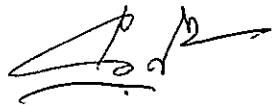
รายงานการติดตามภาวะตลาด "ผลไม้" ในกรุงเทพมหานคร

ประจำวันที่ 10 ตุลาคม 2551

รายการ	หน่วย บาท	ราคาขายส่ง			+ เพิ่มขึ้น - ลดลง	ราคาขายปลีก			+ เพิ่มขึ้น - ลดลง	ภาวะการค้า
		ปีก่อน	วันก่อน	วันนี้		ปีก่อน	วันก่อน	วันนี้		
		10 ต.ค. 50	9 ต.ค. 51	10 ต.ค. 51		10 ต.ค. 50	9 ต.ค. 51	10 ต.ค. 51		
1. ส้มเขียวหวาน										ราคาจำหน่ายทรงตัว ไม่เปลี่ยนแปลง
เบอร์ 6	กก.	35 - 40	40 - 45	40 - 45		50 - 55	45 - 50	45 - 50		
เบอร์ 5	กก.	30 - 32	30 - 35	30 - 35		45 - 50	38 - 40	38 - 40		
เบอร์ 4	กก.	24 - 25	25 - 28	25 - 28		30 - 35	30 - 35	30 - 35		
2. ส้มโอ										
พันธุ์ทองดี ใหญ่	ผล	25 - 30	30 - 35	30 - 35		30 - 35	35 - 40	35 - 40		
พันธุ์ทองดี เล็ก	ผล	18 - 20	22 - 28	22 - 28		20 - 25	25 - 30	25 - 30		
3. มะละกอแขกดำ	กก.	18 - 25	15 - 16	15 - 16		25 - 30	25 - 30	25 - 30		
4. แดงโมพันธุ์กินรี	กก.	12 - 13	13 - 14	13 - 14		15 - 20	18 - 20	18 - 20		
5. กล้วยหอมทอง(ใหญ่)	ผล.	2.00 - 2.50	2.50 - 3.00	2.50 - 3.00		2.50 - 3.00	3.00 - 3.50	3.00 - 3.50		
6. กล้วยน้ำว้า	หวี	15 - 20	18 - 20	18 - 20		18 - 25	20 - 28	20 - 28		
7. กล้วยไข่ (ใหญ่)	หวี	16 - 18	22 - 28	22 - 28		20 - 28	30 - 35	30 - 35		
กล้วยไข่ (กลาง)	หวี	12 - 14	18 - 20	18 - 20		15 - 18	20 - 25	20 - 25		
8. ฝรั่ง สาลี่ (คละ)	กก.	15 - 18	18 - 20	18 - 20		18 - 20	20 - 25	20 - 25		
ฝรั่ง (คัด)	กก.	20 - 25	22 - 25	22 - 25		25 - 30	25 - 30	25 - 30		
9. สับปะรดศรีราชา										
เบอร์ 1	กก.	10.00 - 12.00	13.00 - 15.00	13.00 - 15.00		15 - 17	17 - 20	17 - 20		
เบอร์ 2	กก.	8.00 - 9.00	11.00 - 12.00	11.00 - 12.00		13 - 14	15 - 16	15 - 16		
เบอร์ 3	กก.	6.00 - 7.00	9.00 - 10.00	9.00 - 10.00		10 - 12	10 - 13	10 - 13		


รายการ	หน่วย บาท	ราคาขายส่ง			+ เพิ่มขึ้น - ลดลง	ราคาขายปลีก			+ เพิ่มขึ้น - ลดลง	ภาวะการค้า
		ปีก่อน	วันก่อน	วันนี้	ปีก่อน	วันก่อน	วันนี้			
		10 ต.ค. 50	9 ต.ค. 51	10 ต.ค. 51	10 ต.ค. 50	9 ต.ค. 51	10 ต.ค. 51			
10. ทองกอง เบอร์ A	กก.	28 - 30	55 - 60	55 - 60		45 - 50	65 - 70	65 - 70		
ทองกอง เบอร์ B	กก.	22 - 25	45 - 50	45 - 50		35 - 40	50 - 60	50 - 60		
11. องุ่นพันธุ์ไวท์มะละกา (ตัด)	กก.	-	55 - 65	55 - 65		-	70 - 75	70 - 75		
(คละ)	กก.	37 - 45	45 - 50	45 - 50		55 - 60	60 - 65	60 - 65		

ผู้ตรวจ



(นางสาวพลิษา สุวรรณลักษณ์)

ผู้รายงาน



(นางสาวพิชชา กระบี่ทอง)