

**ภาวะตลาดสินค้าข้าว ประจำวันที่ 7 ตุลาคม 2551**

ชนิด	สัปดาห์ก่อน ต่ำ-สูง	วันนี้อย่างก่อน 5 ต.ค.50	วันก่อน 6 ต.ค. 51	วันนี้ 7 ต.ค. 51	เปรียบเทียบ วันนี้/วันก่อน
<b>ข้าวเปลือกเจ้านาปรัง ความชื้นไม่เกิน 15 % ปี 2551</b>					
(ราคารับจำนำข้าวเปลือกเจ้า 100 % 14,000 บาท , 5% 13,800 บาท, 10% 13,600 บาท, 15% 13,400 บาท)					
จังหวัดนครสวรรค์	11.70-12.00	6.20-6.30	11.70-12.00		
จังหวัดพิษณุโลก	11.50-12.50	5.90-6.00	10.50-11.00	10.50-11.00	
จังหวัดสุพรรณบุรี	11.90-12.00	6.30-6.40	11.90-12.00	11.90-12.00	
จังหวัดปทุมธานี	11.00-12.00	6.20-6.30	11.00-11.50	11.00-11.50	
<b>ข้าวเปลือกหอมมะลิ ปี 2550/51 (ราคารับจำนำ ปี 2550/51 9,000 - 9300 บาท/ตัน สีได้ตันข้าว 36-42 กรัม)</b>					
(สีได้ตันข้าว 36 กรัม)					
จังหวัดอุดรธานี	12.80-13.00	9.00-9.20	12.80-13.00	12.80-13.00	
จังหวัดสุรินทร์	15.00-15.10	9.00-9.10	15.00-15.10	15.00-15.10	
<b>ข้าวเปลือกหอมปทุมธานีนาปรัง ความชื้นไม่เกิน 15 % ปี 2551</b>					
(ราคารับจำนำที่ 42 กรัม 14,000 บาท)					
จังหวัดสุพรรณบุรี	11.90-12.00	6.50-6.70	11.90-12.00	11.90-12.00	
<b>ข้าวเปลือกเหนียวเมล็ดยาวนาปี ปี 2550/51 (ราคารับจำนำ ปี 2550/51 8,100 บาท/ตัน)</b>					
จังหวัดอุดรธานี	7.50-7.70	12.60-12.80	7.50-7.70	7.50-7.70	
<b>ข้าวสาร</b>					
ข้าวขาว 100% ชั้น 2 (ใหม่)	21.00-22.00	10.70-10.75	21.00-21.10	<b>20.50-20.60</b>	- 0.50
ข้าวขาว 5% (ใหม่)	20.00-21.20	10.40-10.45	19.50-19.60	<b>19.00-19.10</b>	- 0.50
ปลายข้าว เอ.วัน .เลิศ (ใหม่)	11.30-11.70	9.25-9.30	11.30-11.40	11.30-11.40	
ข้าวเหนียว 100%	21.00-21.10	10.75-10.80	20.00-20.10	20.00-20.10	
ปลายข้าวเหนียว เอ.วัน	9.90-10.00	7.55-7.60	9.90-10.00	9.90-10.00	
ข้าวหอมมะลิ 100% ชั้น 2	24.70-24.80	17.40-17.60	24.70-24.80	<b>24.20-24.30</b>	- 0.50
ปลายข้าวหอมมะลิ	17.90-18.00	10.25-10.30	17.90-18.00	17.90-18.00	
ข้าวหอมปทุมธานี	23.40-23.50	11.60-11.80	23.40-23.50	23.40-23.50	
ปลายข้าวหอมปทุมธานี	16.00-16.10	9.60-9.65	16.00-16.10	16.00-16.10	
ข้าวเหนียว 10% เมล็ดยาว	13.80-14.10	23.00-23.50	13.80-13.90	13.80-13.90	
ปลายข้าวเหนียว เอ.วัน	10.20-10.50	12.30-12.50	10.20-10.30	10.20-10.30	
รำข้าวขาว	5.50-5.70	6.80-6.90	5.50-5.60	5.50-5.60	
<b>ข้าวสารขายปลีก</b>					
ข้าวหอมมะลิ	32.66-37.33	24.66-25.33	32.66-37.33	32.66-37.33	
ข้าวขาว 100%	30.66-32.66	16.00-17.33	30.66-32.66	30.66-32.66	
ข้าวเหนียว 10% เมล็ดยาว	17.33-18.00	23.33-24.00	13.33-14.00	13.33-14.00	

**สถานการณ์ทั่วไป**

- ข้าวเปลือก ราคาข้าวโดยรวมทรงตัว ระดับราคายังเคลื่อนไหวอยู่ในเกณฑ์ดี
- ข้าวเปลือก ปริมาณซื้อขาย ณ ท่าข้าวลาดยาวจังหวัดนครสวรรค์และตลาดกลางสินค้าเกษตร จังหวัดพิษณุโลก เมื่อวันที่ 6 ตุลาคม 2551 มีปริมาณ - และ 6 เมตริกตัน ตามลำดับ
- ข้าวสาร การซื้อขายโดยทั่วไปมีไม่มาก เนื่องจาก ตลาดต่างประเทศรอดูสถานการณ์และนโยบายของภาครัฐจึงชะลอการสั่งซื้อ ขณะเดียวกัน ผลผลิตออกสู่ตลาดเพิ่มขึ้น ประกอบกับ โรงสีเร่งระบายข้าวในสต็อกออกสู่ตลาดด้วย ส่งผลให้ราคาข้าวขาว และ ข้าวหอมมะลิ อ่อนตัวลง

**ข้าวเปลือกภูมิภาค**  
**ประจำวันที 6-7 ตุลาคม 2551**

ชนิด	สัปดาห์ก่อน ต่ำ-สูง	จันทร์	อังคาร	พุธ	พฤหัสบดี	ศุกร์	สัปดาห์นี้ ต่ำ-สูง
------	------------------------	--------	--------	-----	----------	-------	-----------------------

บาท/1000กก.

**ข้าวเปลือกเจ้านาปรัง ความชื้นไม่เกิน 15 % ปี 2551**

(ราคารับจำนำข้าวเปลือกเจ้า100% 14,000บาท, 5% 13,800 บาท, 10% 13,600 บาท, 15% 13,400 บาท)

จังหวัดนครสวรรค์	11700-12000	11700-12000 ✓					11700-12000
จังหวัดพิษณุโลก	11500-12500	10500-11000	10500-11000 ✓				10500-11000
จังหวัดสุพรรณบุรี	11900-12000	11900-12000	11900-12000				11900-12000
จังหวัดปทุมธานี	11000-12000	11000-11500	11000-11500				11000-11500

**ข้าวเปลือกหอมมะลิ ปี 2550/51 (สีได้ต้นข้าว 36-42 กรัม)**

(สีได้ต้นข้าว 36 กรัม)

จังหวัดอุดรธานี	12800-13000	12800-13000	12800-13000 ✓				12800-13000
จังหวัดสุรินทร์	15000-15100	15000-15100	15000-15100 ✓				15000-15100

**ข้าวเปลือกหอมปทุมธานีนาปรัง ความชื้นไม่เกิน 15 % ปี 2551**

(ราคารับจำนำที่ 42 กรัม 14,000 บาท)

จังหวัดสุพรรณบุรี	11900-12000	11900-12000	11900-12000				11900-12000
-------------------	-------------	-------------	-------------	--	--	--	-------------

**ข้าวเปลือกเหนียวเมล็ดยาวนาปี ปี 2550/51**

จังหวัดอุดรธานี	7500-7700	7500-7700	7500-7700 ✓				7500-7700
-----------------	-----------	-----------	-------------	--	--	--	-----------

กรมการค้าภายใน

สำนักส่งเสริมการค้าสินค้าเกษตร

โทร. 0 2547 5400

ราคาขายส่งข้าว ผลิตภัณฑ์ และกระสอบป่าน

ในตลาดกรุงเทพมหานคร

ประจำวันที่ 6-7 ตุลาคม 2551

ชนิด	สีน้ำตาลอ่อน ต่ำ-สูง	จันทร์	อังคาร	พุธ	พฤหัสบดี	ศุกร์	สีน้ำตาล ต่ำ-สูง
------	-------------------------	--------	--------	-----	----------	-------	---------------------

ขายส่งทั่วไป ความชื้นไม่เกิน 14% เป็นราคาตามตัวอย่างที่ผู้ส่งออกหรือผู้ค้าส่งรับซื้อจากโรงสีหรือซื้อผ่านนายหน้า (หยง) ที่ผู้ส่งออกรับซื้อด้วยเงินสด ไม่รวมกระสอบ (คำนวณราคาซื้อรวมกระสอบป่านชนิดบรรจุ 100 กก.หักด้วยราคากระสอบป่านใช้แล้วหนึ่งครั้ง) ส่งหน้าโรงเก็บข้าวของผู้ซื้อ

					บาท/100 กก.
ข้าวขาว 100% ชั้น 1	2440-2450	2440-2450	2440-2450		2440-2450
ข้าวใหม่	-	-	-		-
ข้าวขาว 100% ชั้น 2	2310-2320	2310-2320	2310-2320		2310-2320
ข้าวใหม่	2100-2200	2100-2110	2050-2060		2050-2110
ข้าวขาว 100% ชั้น 3	2290-2300	2290-2300	2290-2300		2290-2300
ข้าวใหม่	2070-2170	2070-2080	2020-2030		2020-2080
ข้าวขาว 5%	2250-2260	2250-2260	2250-2260		2250-2260
ข้าวใหม่	2000-2120	1950-1960	1900-1910		1900-1960
ข้าวขาว 10%	2240-2250	2240-2250	2240-2250		2240-2250
ข้าวใหม่	1920-2060	1880-1890	1830-1840		1830-1890
ข้าวขาว 15%	-	-	-		-
ข้าวใหม่	1840-1970	1800-1810	1750-1760		1750-1810
ข้าวขาว 25%	-	-	-		-
ข้าวใหม่	1760-1880	1720-1730	1670-1680		1670-1730
ปลายข้าวขาว เอ.วัน.เลิศ	1130-1170	1130-1140	1130-1140		1130-1140
ข้าวใหม่	1130-1170	1130-1140	1130-1140		1130-1140
ปลายข้าวขาว เอ.วัน.พิเศษ	1090-1130	1090-1100	1090-1100		1090-1100
ข้าวใหม่	1090-1130	1090-1100	1090-1100		1090-1100
ปลายข้าวขาว ซี.วัน*	930-940	930-940	930-940		930-940
ข้าวเหนียว กข. 6	1450-1480	1450-1460	1450-1460		1450-1460
ข้าวใหม่	-	-	-		-
ข้าวเหนียว 10% เมล็ดยาว	1380-1410	1380-1390	1380-1390		1380-1390
ข้าวใหม่	-	-	-		-
ข้าวเหนียว 10% เมล็ดสั้น	1280-1310	1280-1290	1280-1290		1280-1290
ข้าวใหม่	-	-	-		-
ปลายข้าวเหนียว เอ.วัน	1020-1050	1020-1030	1020-1030		1020-1030
ข้าวใหม่	-	-	-		-
ข้าวหนึ่ง 100%	2100-2110	2000-2010	2000-2010		2000-2010
ข้าวหนึ่ง 5%	2000-2010	1950-1960	1900-1910		1900-1960
ปลายข้าวหนึ่ง เอ.วัน	990-1000	990-1000	990-1000		990-1000
ข้าวหอมมะลิ					
100% ชั้น 1	2550-2560	2550-2560	2500-2510		2500-2560
ข้าวใหม่	-	-	-		-
100% ชั้น 2	2470-2480	2470-2480	2420-2430		2420-2480
ข้าวใหม่	-	-	-		-
ปลายข้าวหอมมะลิ	1790-1800	1790-1800	1790-1800		1790-1800
ข้าวใหม่	-	-	-		-
ข้าวหอมปทุมธานี	2340-2350	2340-2350	2340-2350		2340-2350
ข้าวใหม่	-	-	-		-
ปลายข้าวหอมปทุมธานี	1600-1610	1600-1610	1600-1610		1600-1610
ข้าวใหม่	-	-	-		-

หมายเหตุ\* ปลายข้าวขาว ซี.วัน เป็นราคาที่สืบเพื่อใช้ในการคำนวณอัตราส่งมอบตามโครงการรับจำนำข้าวเปลือก

## ( 6 - 7 ตุลาคม 2551 )

ชนิด	สัปดาห์ก่อน ต่ำ-สูง	จันทร์	อังคาร	พุธ	พฤหัสบดี	ศุกร์	สัปดาห์นี้ ต่ำ-สูง
------	------------------------	--------	--------	-----	----------	-------	-----------------------

รำข้าว	ราคาเงินสดไม่รวมกระสอบ ส่งมอบหน้าโรงเก็บข้าวของผู้ซื้อ						บาท/100 กก.
ขาว	550-570	550-560	550-560				550-560
หนึ่ง	820-840	820-830	820-830				820-830
สกัด	470-490	470-480	470-480				470-480
กล้อง	100-110	100-110	100-110				100-110

## ข้าวสาร

(ขายส่งให้ร้านขายปลีก) บาท/100 กก.

## ข้าวสารเจ้า

100% (ข้าวหอม)	3100-3150	3100-3150	3100-3150				3100-3150
ข้าวใหม่	3100-3150	3100-3150	3100-3150				3100-3150
100%	2500-2550	2500-2550	2500-2550				2500-2550
ข้าวใหม่	2400-2450	2400-2450	2400-2450				2400-2450
5%	2450-2500	2450-2500	2450-2500				2450-2500
ข้าวใหม่	2350-2400	2350-2400	2350-2400				2350-2400

## ข้าวสารเหนียว

## สันป่าตอง (เขี้ยววง)

100% (ใหม่)	2250-2300	2000-2050	2000-2050				2000-2050
5% (ใหม่)	1850-1900	1600-1650	1600-1650				1600-1650

## ข้าวสารเหนียว

10% เมล็ดยาว(ใหม่)	1600-1650	1300-1350	1300-1350				1300-1350
10% เมล็ดสั้น(ใหม่)	1540-1590	1200-1250	1200-1250				1200-1250

## ผลิตภัณฑ์ข้าว ราคาเงินสด (กล้องละ 10 กิโลกรัม)

## แบ่งข้าวเจ้าเหนียว

บาท/3 กล้อง

เจ้าไม่น้ำ(3กล้อง)	730-740	730-740	730-740				730-740
เหนียวไม่น้ำ(3กล้อง)	805-810	805-810	805-810				805-810

## กระสอบป่าน (ทอในประเทศด้วยใยปอ) ขนาด 29 นิ้ว x 43 นิ้ว ราคาเงินสดส่งมอบถึงร้านผู้ซื้อ

บาท/1 ใบ

ใหม่	37.50-40.00	39.50-40.00	39.50-40.00				39.50-40.00
ใช้แล้ว -ไม่มีตรา	26.00-29.00	28.00-29.00	28.00-29.00				28.00-29.00
- มีตรา	18.00-20.00	18.00-20.00	18.00-20.00				18.00-20.00

ราคาขายปลีกข้าวสารในตลาดกรุงเทพ ฯ  
 ประจำวันที่ 6-7 ตุลาคม 2551

บาท/15 กก.

ชนิด	สัปดาห์ก่อน ต่ำ-สูง	จันทร์	อังคาร	พุธ	พฤหัสบดี	ศุกร์	สัปดาห์นี้ ต่ำ-สูง
<b>100% (ข้าวหอม)</b>							
ร้านค้าปลีกทั่วไป	550-560	550-560	550-560				550-560
ข้าวใหม่	490-500	490-500	490-500				490-500
<b>ข้าวสารเจ้า 100%</b>							
ร้านค้าปลีกทั่วไป	480-490	480-490	480-490				480-490
ข้าวใหม่	460-470	460-470	460-470				460-470
<b>ข้าวสารเจ้า 5%</b>							
ร้านค้าปลีกทั่วไป	420-430	420-430	420-430				420-430
ข้าวใหม่	400-410	400-410	400-410				400-410
<b>ข้าวสารเหนียว</b>							
<b>สันป่าตอง (เขี้ยววง)</b>							
100%	390-400	<b>350-360</b>	350-360				350-360
5%	340-350	<b>300-310</b>	300-310				300-310
10% เมล็ดยาว	260-270	<b>240-250</b>	240-250				240-250
10% เมล็ดสั้น	210-220	<b>200-210</b>	200-210				200-210

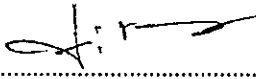
กรมการค้าภายใน

สำนักส่งเสริมการค้าสินค้าเกษตร

โทร. 0 2547 5400

## สถานการณ์ทั่วไป

- ข้าวเปลือก ราคาข้าวโดยรวมทรงตัว ระดับราคายังเคลื่อนไหวอยู่ในเกณฑ์ดี
- ข้าวสาร การซื้อขายโดยทั่วไปมีไม่มาก เนื่องจาก ตลาดต่างประเทศรอดูสถานการณ์และนโยบายของภาครัฐจึงชะลอการสั่งซื้อ ขณะเดียวกัน ผลผลิตออกสู่ตลาดเพิ่มขึ้น ประกอบกับ โรงสีเร่งระบายข้าวในสต็อกออกสู่ตลาดด้วย ส่งผลให้ราคาข้าวขาว และ ข้าวหอมมะลิ อ่อนตัวลง

  
.....  
(นางประทุม กษมาประพทธิ)

ผู้รายงาน







ข้าวเปลือกหอมมะลิ ปี 2550/51

หน่วย บาท/ตัน

แหล่งราคา	2551	ตุลาคม 2551																								
		ก.ย.	เฉลี่ย	1	2	3	6	7	8	9	10	13	14	15	16	17	20	21	22	23	24	27	28	29	30	31
จังหวัดอุดรธานี	12864	12900	12900	12900	12900	12900	12900	12900																		
จังหวัดสุรินทร์	14659	15050	15050	15050	15050	15050	15050	15050																		
เฉลี่ย	13762	13975	13975	13975	13975	13975	13975	13975																		

ราคารับจำนำ ปี 2550/51 9,000 - 9,300 บาท/ตัน

ข้าวเปลือกเหนียว 10 % เมล็ดยาว ปี 2550/51

หน่วย บาท/ตัน

แหล่งราคา	2551	ตุลาคม 2551																								
		ก.ย.	เฉลี่ย	1	2	3	6	7	8	9	10	13	14	15	16	17	20	21	22	23	24	27	28	29	30	31
จังหวัดอุดรธานี	7582	7600	7600	7600	7600	7600	7600	7600																		

ราคารับจำนำ ปี 2550/51 8,100 บาท/ตัน

ชนิด	หน่วย	ราคา หน้าอง	ท็อป	ตั้งหัวเส็ง	สหกรณ์กรุงเทพ	เทสโก้	บิ๊กซี	คาร์ฟูร์	แมคโคร
<b>ข้าวหอมมะลิ 10%</b>									
สุพรรณหงส์ (แดง)	5 กก.	280	205			170	158		165
เซฟ	5 กก.	210	179						
หงษ์ทอง (ส้ม)	5 กก.	210	205	201	193		190	179	
เกษตร (ม่วง)	5 กก.	200	180*	174			171	167	
# อิมทิพย์ (เขียว)	5 กก.	240	193			180			
# คู่มีค่า	5 กก.	185				180			
ท็อป	5 กก.								
<b>ข้าวหอมปทุมธานี 100%</b>									
ฉัตร(ม่วง)	5 กก.	195						179	170
มานูญครอง (ส้ม)	5 กก.	230		189	209	180	187	180	
คอกบัว	5 กก.	210				180		165	
หงษ์ทอง (ส้ม)	5 กก.	240	(240)210	220	(240)214		(240)224	(240)188	
เทสโก้(เทา)	5 กก.	200				175			
ปทุมทิพย์	5 กก.	280					182		
เอโร่	5 กก.	230							180
<b>ข้าวผสม (ข้าวหอมมะลิและข้าวขาว)</b>									
แสนดี (เขียว)	5 กก.	220						157	175
มานูญครอง (ชมพู)	5 กก.	220		182	203			175	
# ชวานาไทย	5 กก.	250	(300)199						
# สุพรรณหงส์	5 กก.					170			
# ฉัตร (ส้ม)	5 กก.	195	(180)172	176	164	157*	155	157	160
# ฉัตรอรุณ(เขียว)	5 กก.	190				160	(175)155	(175)149	150
# ไวกิ่ง(เขียว)	5 กก.	220						172	175
เกษตร(เขียวอ่อน)	5 กก.	190		173		166*	170	167	159
TESCO (เขียว)	5 กก.	220				166*			
ปิ่นเงิน	5 กก.	300	179				185	182	158
เอโร่	5 กก.	220							173
พระพิรุณ	5 กก.	300					184		
คาร์ฟูร์ (เขียวเข้ม)	5 กก.							169	
บัวทอง(เขียว)	5 กก.	180	159*				173	139	135
บัวทอง(ฟ้า)	5 กก.	200		157			160	149*	145
มิตรภาพ (เขียว)	5 กก.	260		157		165*			150
<b>ข้าวหอมมะลิและข้าวมันปู</b>									
ธัญญทิพย์	5 กก.	300	255	223	241				235
ธัญญทิพย์	2 กก.	130	109	89	130				
คอกมะลิ	2 กก.	100	95		95				
ท็อป	2 กก.	95	85						
เบญจรงค์	5 กก.	280							
เนเจอร์โซน	1.4 กก.	150	112			104			
<b>ข้าวเหนียว</b>									
ธัญญทิพย์	1 กก.	45	45	44.50					
เทสโก้	5 กก.	180				139			
บัวทิพย์	5 กก.	160				133	136		
แสนดี	5 กก.	180						136	145
คาร์ฟูร์	5 กก.							145	
บิ๊กซี	5 กก.	160					132		
เอโร่	5 กก.	180							143
ฉัตร	5 กก.	185					149		119

ชนิด	หน่วย	ราคา หน้าถุง	ท็อป	ตั้งฮั่วเสง	สหกรณ์กรุงเทพ	เทสโก้	บิกซี	คาร์ฟูร์	แมคโคร
<b>ข้าวกล้องหอมมะลิ 100 %</b>									
คุ่มค่า	5 กก.					159			
เทสโก้	5 กก.	200				173*			
อิมทิพย์	5 กก.	250							185
เอโร	5 กก.	250							185
ธัญญาทิพย์	5 กก.	300	259	223	241				235
แสนดี	5 กก.	250							190
TOPS	2 กก.	90	85						
เบญจรงค์	2 กก.	120		80		89	89		
ดอกบัว	2 กก.		90			76			
เนเจอร์โซน	1.4 กก.	150	106			112			
กฟผ	2 กก.	80	75			75			
# เกรทฮาเวสต์	2 กก.	180	(150)139			130			
มาบุญครอง ไทไท	2 กก.	100	100	99	92	91	96	100	
# ดอกมะลิ	2 กก.	100	95		85				
# หงษ์ทอง	2.5 กก.	120	(140)117	99	113	105	110	107	
เทสโก้	2 กก.	90				85			
<b>ข้าวขาว 100%</b>									
สุพรรณหงส์	5 กก.								
มิตรภาพ	5 กก.	230		141.00			138		
ดอกบัว	5 กก.	190	169			131*		155	
โคโค	5 กก.	159	159						
หงษ์ทอง (น้ำเงิน)	5 กก.	240		204.50	(230)177		195	(230)175	
เพื่อนไทย	5 กก.								
เกษตร(น้ำเงิน)	5 กก.	180	169	161	161		(180)160	156	
เบญจรงค์	5 กก.	220		147					140
ทูลเกล้า (น้ำเงิน)	5 กก.	230				129			
ปิ่นเงิน	5 กก.	250					175	149	
แสนดี	5 กก.	230	176*		177	168	169	175	169
พระพิรุณ	5 กก.	250					175		
ไวกิ่ง	5 กก.	220						169	152
มาบุญครอง (ฟ้า)	5 กก.	220	180	172	171	169*	190	169	
มาบุญครอง (น้ำเงิน)	5 กก.	200							165
พนมรุ้ง	5 กก.			162					
เอโร	5 กก.	230							147
บิกซี	5 กก.	230					159		
อิมทิพย์	5 กก.	220	180					139	
<b>ข้าวขาว 5%</b>									
โคโค	5 กก.	180	159						
เอโร	5 กก.	220							
แสนดี	5 กก.	220						168	152
บัณฑิตน้อย	5 กก.	170			147				
ช้างคู่โลก	5 กก.	170			147				
ฉัตร(น้ำเงิน)	5 กก.	190			163			157	157
ธัญญารักษ์	5 กก.				145				

ชนิด	หน่วย	ราคา หน้าถุง	ที่อป	ตั้งอ้วแสง	สหกรณ์กรุงเทพ	เทสโก	บิ๊กซี	คาร์ฟูร์	แมคโคร
ข้าวขาว 10%									
สุพรรณหงส์	5 กก.		205						
ชาวนาไทย	5 กก.	250	159						119
ปทุมทิพย์	5 กก.	230							130
เซพแพค	5 กก.								145
ที่อปล	5 กก.	190	169*						
ข้าวขาว 25%									
เฟิร์สทไฟรซ์	5 กก.								
ภัตรา	5 กก.	160					158		
ข้าว( อื่น ๆ )									
เซพแพค (ขข 35%)	5 กก.	180							182
คาร์ฟูร์ (ขข 35 %)	5 กก.							133	
กลีกรไทย (ขข 35%)	5 กก.	220					155		
คุ่มค่า ( ขข. 35 % )	5 กก.	150				133			
หงษ์ทอง ( ข้าวสังข์หยด )	2 กก.	95	85	75			81	83	

\* จัดรายการพิเศษ

กรมการค้าภายใน สำนักงานส่งเสริมการค้าสินค้าเกษตร โทร 02 5475400

ราคาขายปลีกข้าวสารร้านค้าทั่วไปในตลาดกรุงเทพฯ

ประจำวันที่ 7 ตุลาคม 2551

หน่วย : บาท

ชนิด	หน่วย	ราคาหน้าถุง	ราคาจำหน่าย
<b>บรรจุถุง</b>			
-ข้าวหอมมะลิ 100%			
หงษ์ทอง	5 กก.	250	219
-ข้าวขาว 5%			
มาบุญครอง	5 กก.	220	208 - 220
แสนดี	5 กก.	230	230
<b>ข้าวตวง (ถัง)</b>			
-ข้าวหอมมะลิ			
ส้มโอ	1 กก. /15 กก.		36-38/550-570
แสนดี	1 กก. /15 กก.		35-37/520-550
สามงู	1 กก. /15 กก.		35-37/525-550
เก้าใบโพธิ์	1 กก. /15 กก.		32-34/480-500
ดวงใจ	1 กก. /15 กก.		36-38/540-560
อื่น ๆ	1 กก. /15 กก.		32-33/480-490
-ข้าวขาว 100%			
กำไธ	1 กก. /15 กก.		30-32/450-480
สาดี	1 กก. /15 กก.		30/450
กุ้งมังกร	1 กก. /15 กก.		30-33/450-480
เพชรคู่	1 กก. /15 กก.		30/445
นกนางแอ่น	1 กก. /15 กก.		33/480
บัวชมพู	1 กก. /15 กก.		30-32/450-480
ตราลูกโลกคู่	1 กก. /15 กก.		32-34/480-500
แสนดี	1 กก. /15 กก.		33-34/490-500
ไวกิ่ง	1 กก. /15 กก.		30-31/460
เรือไทย	1 กก. /15 กก.		30-31/450-460
อื่น ๆ	1 กก. /15 กก.		30-32/450-480


รายงานการติดตามภาวะตลาดสินค้า ข้าวโพดและถั่วชนิดต่าง ๆ ในกรุงเทพมหานคร

ประจำวันที่ 7 ตุลาคม 2551

บาท/ กก.

รายการ	ปี 2550	ปี 2551		การเปลี่ยนแปลง + เพิ่ม - ลด	สถานการณ์
	วันปีก่อน 7 ต.ค. 50	วันก่อน 3 ต.ค. 51	วันนี้ 7 ต.ค. 51		
ราคาขายส่ง					ข้าวโพดและถั่วชนิดต่าง ๆ ข้าวโพดที่ออกสู่ตลาดในระยะนี้ ความขึ้นสูงและมีปริมาณเพิ่มขึ้น ขณะที่ ความต้องการใช้ และเพื่อการส่งออกชะลอตัว ส่งผลให้ราคาซื้อขายอ่อนตัวลง
ข้าวโพด	ไซโล	7.66-7.75	7.67-7.75	งดรับซื้อ	
	โรงงานอาหารสัตว์	8.00-8.08	8.28-8.48	8.18-8.35	
ข้าวฟ่าง	ขาว	-	-	-	
	แดง	-	-	-	
ถั่วเขียวผิวมัน	อย่างดี	26.00-27.00	26.00-27.00	26.00-27.00	
	อย่างรอง	23.00-24.00	20.00-21.00	20.00-21.00	
ถั่วดำ		18.00-20.00	23.00-24.00	23.00-24.00	

ผู้รายงาน



(นางประจุม กษมาประพุทธิ์)

รายงานการติดตามภาวะตลาด "ผลิตภัณฑ์มันปะหลัง"

ประจำวันที่ 7 ตุลาคม 2551

รายการสินค้า	หน่วย	ปีก่อน วันนี้ 7 ต.ค.50	ปีนี้ (2551)		+ เพิ่ม - ลด	สถานการณ์
			วันก่อน 6 ต.ค.51	วันนี้ 7 ต.ค.51		
<b>1) ราคาซื้อขายในประเทศ</b>						
<b>มันเส้น<sup>1</sup></b>						
- ส่งมอบ ณ คลังสินค้าเขต จ.อุบลราชธานี	บาท/กก.	4.60-4.80	4.50-4.90	4.50-4.90		แป้งมัน ระดับราคาเคลื่อนไหวอ่อนตัวลดลง ผลจากภาวะการค้าชะลอตัว ผู้ประกอบการต่างรอดู สถานการณ์และการดำเนินการตามนโยบายภาครัฐ ทั้งนี้ หัวมันสดที่ออกสู่ตลาดช่วงนี้มีราคาลดลง และเชื้อแป้งต่ำ
- ส่งมอบ ณ คลังสินค้าเขต จ.ชลบุรี	บาท/กก.	4.90-5.00	4.50-4.60	4.50-4.60		
<b>แป้งมันประเภทสตาร์ช ชั้นพิเศษ<sup>2</sup></b>						
- ส่งมอบ ณ คลังสินค้าเขตกรุงเทพฯและปริมณฑล	บาท/กก.	11.20-11.50	9.30-9.60	9.10-9.50	-0.10 ถึง -0.20	
<b>2) ราคาส่งออก F.O.B.</b>						
<b>มันเส้น<sup>1</sup></b>	US\$/ตัน	160-165	160-162	-		
	บาท/กก.	5.45-5.62	5.40-5.48	-		
<b>แป้งมันประเภทสตาร์ช ชั้นพิเศษ<sup>2</sup></b>	US\$/ตัน	340-360	290-310	280-290	-10 ถึง -20	
	บาท/กก.	11.56-12.24	9.78-10.45	9.55-9.90	-0.23 ถึง -0.55	
<b>มันอัดเม็ดแข็ง</b>	US\$/ตัน	170-175	-	-		
	บาท/กก.	5.79-5.96	-	-		
<b>3) ราคาขายส่งตลาด กทม.</b>						
<b>แป้งมัน - ซุปเปอร์ไฮเกรด</b>	บาท/กก.	12.30-12.60	12.00-12.20	12.00-12.20		ผู้รายงาน..... (นางกฤษณา พลศักดิ์)  ผู้ตรวจ..... (นางประจวบ กษมาประพุกษ์)
- ละเอียดย่างดี	บาท/กก.	16.00-16.25	17.00-17.50	17.00-17.50		
- ละเอียดย่างรอง	บาท/กก.	14.50-15.00	16.20-16.70	16.20-16.70		
- สาอูเม็ดเล็ก	บาท/กก.	16.50-17.00	17.40-17.80	17.40-17.80		
- สาอูเม็ดใหญ่	บาท/กก.	18.50-19.00	18.20-18.70	18.20-18.70		
*อัตราแลกเปลี่ยน ณ วันที่ 25 ก.ย.51 (33.8063)						
**อัตราแลกเปลี่ยน ณ วันที่ 6 ต.ค.51 (34.1369)						

รายงานการติดตามภาวะตลาด "ปาล์มน้ำมัน และน้ำมันปาล์ม" ในกรุงเทพมหานคร


f. ราคาปาล์ม/สินค้า

ประจำวันที่ 7 ตุลาคม 2551

รายการ	หน่วย	ราคาขายส่ง			+ เพิ่มขึ้น - ลดลง	ภาวะการค้า
		ราคาวันนี้ปีก่อน	ราคาวันก่อน	ราคาวันนี้		
		7 ต.ค. 50	6 ต.ค. 51	7 ต.ค. 51		
<b>ผลปาล์มทะเลาย (ราคาโรงสกัดรับซื้อ)</b>						
<b>คุณภาพ เปอร์เซนต์น้ำมัน ( คณะ )</b>						ผลปาล์มทะเลายและผลปาล์มร่วง โรงงานสกัดปรับราคารับซื้อผลปาล์มลดลงตามความต้องการ ขณะที่ปริมาณผลผลิตมากและเพื่อให้สอดคล้องกับภาวะตลาดน้ำมันปาล์มดิบที่ชะลอลดตัวมาก  น้ำมันปาล์มดิบ น้ำมันปาล์มบริสุทธิ์ และน้ำมันปาล์มสำเร็จรูป ราคาลดลง เป็นผลกระทบจากราคาน้ำมันปาล์มดิบตลาดมาเลเซียปรับตัวลดลงอีกต่อเนื่อง ส่งผลให้ภาวะการค้าชะงักงัน โรงงานสกัดและกลั่นต่างรอดูสถานการณ์ และปรับราคาจำหน่ายน้ำมันปาล์มดิบลดลงอีก เพื่อให้สอดคล้องกับภาวะตลาดที่การซื้อขายเบาบาง ส่วนใหญ่ไม่เปิดราคาและมีการต่อรองราคาที่ กก.ละ 18.00 บาท แต่ยังไม่มีการซื้อขายเป็นผลให้น้ำมันปาล์มบริสุทธิ์และน้ำมันปาล์มสำเร็จรูปปรับราคาลดลงตาม เพื่อให้ตลาดคล่องตัวขึ้น
- จ.กระบี่	บาท/กก.	4.30 - 4.70	2.90 - 3.30	2.90 - 3.30		
- จ.สุราษฎร์ธานี	บาท/กก.	4.50 - 4.70	3.10 - 3.20	2.90 - 3.20	-0.20	
- จ.ชุมพร	บาท/กก.	4.60 - 4.70	3.10 - 3.20	2.90 - 3.00	-0.20	
- จ.ตรัง	บาท/กก.	4.30 - 4.60	2.90 - 3.20	2.90 - 3.20		
- จ.สตูล	บาท/กก.	4.30 - 4.40	3.00 - 3.30	2.90 - 3.30	-0.10	
<b>คุณภาพ เปอร์เซนต์น้ำมัน ( 15% )</b>	บาท/กก.	4.30 - 4.60	2.90 - 3.00	2.90 - 3.00		
- จ.กระบี่	บาท/กก.	4.10 - 4.30	2.82 - 3.00	2.64 - 3.00	-0.18	
- จ.สุราษฎร์ธานี	บาท/กก.	4.15	3.00	2.90	-0.10	
- จ.ชุมพร	บาท/กก.	4.14	2.82	2.64	-0.18	
- จ.ตรัง	บาท/กก.	4.10	2.90	2.90		
- จ.สตูล	บาท/กก.	4.20	3.00	3.00		
<b>คุณภาพ เปอร์เซนต์น้ำมัน ( 17% )</b>	บาท/กก.	4.30	2.90	2.90		
- จ.กระบี่	บาท/กก.	4.40 - 4.70	3.00 - 3.30	3.00 - 3.30		
- จ.สุราษฎร์ธานี	บาท/กก.	4.70	3.20	3.20		
- จ.ชุมพร	บาท/กก.	4.70	3.20	3.00	-0.20	
- จ.ตรัง	บาท/กก.	4.60	3.20	3.20		
- จ.สตูล	บาท/กก.	4.40	3.30	3.30		
<b>ผลปาล์มร่วง จ.ชุมพร</b>	บาท/กก.	4.60	3.00	3.00		
<b>น้ำมันปาล์มดิบ (ราคาซื้อขายทั่วไปส่งมอบถึงผู้ซื้อ)</b>						
- เกรด A (น้ำมันจากเปลือก)	บาท/กก.	6.30 - 6.60	4.40 - 5.30	4.40 - 5.10	-0.20	
- เกรด B (น้ำมันรวม)	บาท/กก.	26.50 - 26.75	19.25 - 19.50	18.50 - 19.00	-0.50 ถึง -0.75	
<b>น้ำมันเมล็ดในปาล์มดิบ</b>	บาท/กก.	25.25 - 25.50	18.25 - 18.75	17.50 - 18.00	-0.75	
	บาท/กก.	28.75 - 29.00	27.00 - 27.50	27.00 - 27.50		



รายการ	หน่วย	ราคาขายส่ง			+ เพิ่มขึ้น - ลดลง	ภาวะการค้า
		ราคาวันปีก่อน	ราคาวันก่อน	ราคาวันนี้		
		7 ต.ค. 50	6 ต.ค. 51	7 ต.ค. 51		
<b>น้ำมันปาล์มบริสุทธิ์</b> *(ราคาซื้อขายทั่วไปส่งมอบถึงผู้ซื้อ)						
- โอเลอิน	บาท/กก.	30.77 - 31.14	32.26 - 32.64	31.51 - 31.89	-0.75	
- สเตอริน	บาท/กก.	25.75 - 26.00	19.00 - 19.50	18.50 - 19.00	-0.50	
<b>น้ำมันปาล์มสำเร็จรูป</b> (ราคารวม VAT)						
- ราคาขายส่ง (โรงกลั่นส่งมอบถึงยี่บัว)						
- ชนิดบรรจุปีป 12.50 กก.	บาท/กก.	37.20 - 37.60	38.80 - 39.20	38.00 - 38.40	-0.80	
- ตรามรกต	บาท/ปีป	465	490	475	-15	
- ตราหยก	บาท/ปีป	465	490	480	-10	
- ตราโอลีน	บาท/ปีป	470	490	480	-10	
- ตราเกษตร	บาท/ปีป	465	485	475	-10	
- ชนิดบรรจุขวด 1 ลิตร (12 ขวด/หีบ)	บาท/ขวด	34.58 - 35.83	34.17 - 36.25	33.33 - 35.83	-0.42 ถึง-0.84	
- ตรามรกต	บาท/หีบ	430	430	425	-5	
- ตราหยก	บาท/หีบ	430	435	430	-5	
- ตราโอลีน	บาท/หีบ	430	430	425	-5	
- ตราเกษตร	บาท/หีบ	415	410	400	-10	
- ราคาขายปลีก ในตลาดกรุงเทพฯ						
- ชนิดบรรจุปีป	บาท/กก.	38 - 40	38 - 40	35 - 38	-2 ถึง-3	อัตราแลกเปลี่ยน US\$ = 34.3660 บาท (อัตรากลาง) 1 ริงกิต = 9.8497 บาท (อัตรากลาง) (6 ต.ค. 51)
- ชนิดบรรจุขวด 1 ลิตร	บาท/ขวด	37 - 38	40 - 43	38 - 40	-2 ถึง-3	
ตลาดมาเลเซีย		(5 ต.ค.50)	(3 ต.ค. 51)	(6 ต.ค. 51)		
- น้ำมันปาล์มดิบ (Crude Palm Oil)	ริงกิต/ตัน	2,720.00	2,020.00	1,890.00		
"	บาท/กก.	27.33	19.87	18.62	-1.25	
- น้ำมันบริสุทธิ์ (RBD Palm Olein)	USD/ตัน	842.50	695.00	640.00		
"	บาท/กก.	28.84	23.76	21.99	-1.77	
- สเตียรินบริสุทธิ์ (RBD Stearin)	USD/ตัน	787.50	550.00	490.00		
"	บาท/กก.	26.96	18.80	16.84	-1.96	
หมายเหตุ : * น้ำมันปาล์มบริสุทธิ์เป็นราคาไม่รวม VAT						

  
 ผู้รายงาน  
 (นาง อมราพร อินทร์แมน)

รายงานการติดตามภาวะตลาด "กระเทียม" ในกรุงเทพมหานคร  
ประจำวันที่ 7 ตุลาคม 2551

บาท/กก.

รายการสินค้า	ราคาขายส่ง			+ เพิ่ม - ลด	ราคาขายปลีก			+ เพิ่ม - ลด	สถานการณ์
	วันนี้ ปีก่อน 7 ต.ค.50	ปีนี้ (2551)			วันนี้ ปีก่อน 7 ต.ค.50	ปีนี้ (2551)			
		วันก่อน 3 ต.ค.	วันนี้ 7 ต.ค.			วันก่อน 3 ต.ค.	วันนี้ 7 ต.ค.		
กระเทียมแห้งมัดจุก หัวใหญ่	36-38	28-30	28-30		54-56	40-45	40-45		กระเทียม ราคาขายส่งเคลื่อนไหวอ่อนตัวลง จากวันก่อน ผลจากภาวะการค้าชะลอตัว ปริมาณ การซื้อขายมีน้อย เพราะอยู่ระหว่างเทศกาลกินเจ และสถาบันการศึกษาต่าง ๆ ปิดภาคเรียน
หัวกลาง	34-35	26-27	26-27		48-52	38-40	38-40		
หัวเล็ก	33-34	23-25	23-25		44-46	35-36	35-36		
กระเทียมแห้งตัดจุก หัวใหญ่	38-40	26-27	25-26	-1	48-52	-	-		
หัวกลาง	37-38	24-25	23-24	-1	44-46	-	-		
หัวเล็ก	34-36	22-23	21-22	-1	40-44	-	-		
กระเทียมแกะกลีบ กลีบใหญ่	43-45	30-32	28-30	-2	60-65	40-44	40-44		
กลีบกลาง	40-42	27-28	25-26	-2	55-58	36-38	36-38		
กลีบเล็ก	38-39	24-26	23-24	-1 ถึง -2	48-50	34-36	34-36		

ผู้รายงาน.....  
(นางกฤษณา พลศักดิ์)

ผู้ตรวจ.....  
(นางประชুম กษมาประพทธิ)

รายงานการติดตามภาวะตลาด "หอมแดง" ในกรุงเทพมหานคร  
ประจำวันที่ 7 ตุลาคม 2551

บาท/กก.

รายการสินค้า	ราคาขายส่ง			+ เพิ่ม - ลด	ราคาขายปลีก			+ เพิ่ม - ลด	สถานการณ์
	วันนี้ ปีก่อน	ปีนี้ (2551)			วันนี้ ปีก่อน	ปีนี้ (2551)			
		วันก่อน	วันนี้			วันก่อน	วันนี้		
	7 ต.ค.50	3 ต.ค.	7 ต.ค.		7 ต.ค.50	3 ต.ค.	7 ต.ค.		
หอมแดงภาคเหนือมัดจุกหัวใหญ่	30-32	42-44	45-46	+2 ถึง 3	44-46	56-60	56-60	หอมแดง ผลผลิตในแหล่งผลิตมีปริมาณออกสู่ตลาดน้อย และหัวมีขนาดไม่ใหญ่ เนื่องจากเกษตรกรส่วนใหญ่เก็บไว้ทำพันธุ์ อีกทั้งผู้ค่านำมาคัดขนาดก่อนออกจำหน่าย ราคาจึงปรับตัวสูงขึ้น	
หัวกลาง	28-30	38-40	40-42	+2	38-40	54-55	54-55		
หัวเล็ก	24-26	30-36	30-36		36-38	46-50	46-50		
หอมแดงภาคเหนือตัดจุกหัวใหญ่	34-35	45-50	48-52	+2 ถึง 3	48-50	60-65	60-65		
หัวกลาง	30-32	42-44	45-46	+2 ถึง 3	42-44	58-60	58-60		
หัวเล็ก	26-28	34-36	34-36		38-40	50-56	50-56		
หอมแดงศรีสะเกษมัดจุกหัวใหญ่	-	-	-		-	-	-		
หัวกลาง	-	-	-		-	-	-		
หัวเล็ก	-	-	-		-	-	-		
หอมแดงศรีสะเกษตัดจุกหัวใหญ่	-	-	-		-	-	-		
หัวกลาง	-	-	-		-	-	-		
หัวเล็ก	-	-	-		-	-	-		

ผู้รายงาน.....  
(นางกฤษณา พลศักดิ์)  
ผู้ตรวจ.....  
(นางประชুম กษมาประพฤทธิ)

รายงานการตีพิมพ์ภาวะและราคา "วัตถุดิบอาหารสัตว์" ในตลาดกรุงเทพมหานคร  
 ประจำวันที่ 7 ตุลาคม 2551

Agri\_35 รายงาน P:รายงาน ผลิต.

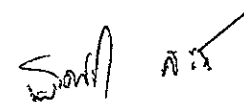
รายการสินค้า	หน่วย บาท	ปีก่อน วันนี้ 7 ต.ค. 50	ปีนี้ (2551)		+ เพิ่ม - ลด	สถานการณ์
			วันก่อน 3 ต.ค. 51	วันนี้ 7 ต.ค. 51		
<b>ปลาป่น</b>						
เกรดกึ่ง	กก.	27.50	33.10	33.10		กากถั่วเหลือง ราคาลดลงตามราคาในตลาดต่างประเทศ ที่ปรับตัวลดลง อีกทั้งผลกระทบจากภาวะเศรษฐกิจโลกตกต่ำ ประกอบกับความต้องการใช้ภายในประเทศชะลอตัว
โปรตีนร้อยละ 60 ขึ้นไป กลิ่นเบอร์ 1	กก.	26.80	32.70	32.70		
โปรตีนร้อยละ 60 ลงมา กลิ่นเบอร์ 1	กก.	26.10	32.00	32.00		
โปรตีนร้อยละ 60 ขึ้นไป กลิ่นเบอร์ 2	กก.	24.20	32.40	32.40		
โปรตีนร้อยละ 60 ลงมา กลิ่นเบอร์ 2	กก.	21.80	31.50	31.50		
โปรตีนร้อยละ 60 ขึ้นไป กลิ่นเบอร์ 3	กก.	21.70	31.90	31.90		
โปรตีนร้อยละ 60 ลงมา กลิ่นเบอร์ 3	กก.	20.80	31.00	31.00		
หัวปลา โปรตีนร้อยละ 45 ขึ้นไป	กก.	20.40	30.70	30.70		
ปลาขย โปรตีนร้อยละ 60	กก.	18.20	28.60	28.60		
<b>กากถั่วเหลือง</b>						
นำเข้า โปรตีนร้อยละ 42-45	กก.	12.90 - 13.00	16.65- 16.75	16.60 - 16.70	-0.05	ผู้รายงาน..... วราศรี บุญสนอง (นางวราศรี บุญสนอง)
นำเข้า โปรตีนร้อยละ 46-48	กก.	13.45 - 13.70	17.80 - 17.90	17.50 - 17.60	-0.30	
ผลิตในประเทศ (เมล็ดนำเข้า)	กก.	13.80 - 13.95	17.20 - 17.30	16.75 - 17.00	-0.30 ถึง -0.45	
ผลิตในประเทศ (เมล็ดในประเทศ)	กก.	-	17.70 - 17.80	17.30 - 17.40	-0.40	
<b>เมล็ดถั่วเหลือง</b>						
เกรดสกัดน้ำมัน (สกัดน้ำมันความชื้นไม่เกิน 13%)	กก.	13.10 - 13.50	19.50 - 20.00	19.50 - 20.00		ผู้ตรวจ..... (นางอมราพร อินทร์แมน)

รายงานการติดตามภาวะตลาด ยางพารา

ประจำวันที่ 7 ตุลาคม 2551

รายการ	หน่วย บาท	วันนี้ปีก่อน	ราคาก่อน	ราคานี้	+ เพิ่มขึ้น	ภาวะการค้า
		5 ต.ค. 50	6 ต.ค. 51	7 ต.ค. 51	- ลดลง	
ยางแผ่นดิบชั้น 3						
ราคาเกษตรกรขายได้						
- จ.สุราษฎร์ธานี	กก.	68.00	69.50	66.25	-3.25	ยางพารา ราคาตกลง ตามความเคลื่อนไหวของตลาดต่างประเทศ เพราะผลกระทบจากเศรษฐกิจของสหรัฐฯ ทำให้ความต้องการของผู้บริโภคลดลง
- จ.สงขลา	กก.	68.85	70.50	67.10	-3.40	
- นครศรีธรรมราช	กก.	68.45	69.90	66.50	-3.40	
ราคากลางตลาดกลาง						
- จ.สุราษฎร์ธานี	กก.	70.35	71.19	69.29	-1.90	
- จ.สงขลา	กก.	70.39	72.00	70.05	-1.95	
- จ.นครศรีธรรมราช	กก.	70.50	71.85	69.65	-2.20	
ยางแผ่นรมควันชั้น 3						
ราคา FOB ชั้น 3 กรุงเทพ	กก.	76.05	85.45	81.00	-4.45	

ผู้รายงาน.....



(นางสาวพิชชา กระบี่ทอง)

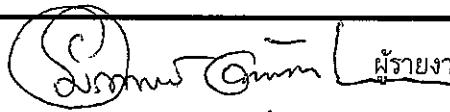
รายงานการติดตามภาวะและราคา "สุกร" ในตลาดกรุงเทพมหานคร

วันที่ 7 ตุลาคม 2551

หน่วย : บาท/ตัว/กก.

รายการ	ราคาขายส่ง			+เพิ่ม -ลดลง	ราคาขายปลีก			+เพิ่ม -ลดลง	ภาวะการค้า
	ราคาวันนี้ปีก่อน	ราคาวันก่อน	ราคาวันนี้		ราคาวันนี้ปีก่อน	ราคาวันก่อน	ราคาวันนี้		
	7 ต.ค. 50	6 ต.ค. 51	7 ต.ค. 51		7 ต.ค. 50	6 ต.ค. 51	7 ต.ค. 51		
สุกร									
ลูกสุกร ทัวไป (หน. 12 กก./ตัว)	800	1,100	1,100						<p>วันพระนี้ (7 ต.ค.51) ราคาสุกรมีชีวิตปรับตัวสูงขึ้น กก.ละ 2.00 บาท จากเดิม กก.ละ 53 - 54 บาท เป็น กก.ละ 55 - 56 บาท ทั้งนี้เนื่องมาจากสุกรมีชีวิตที่ออกสู่ตลาดส่วนใหญ่ เป็นสุกรมีชีวิตที่มีขนาดเล็ก น้ำหนักจะต่ำกว่า 100 กก. ซึ่งส่งผลให้โรงฆ่ามีความต้องการสุกรมีชีวิตเพิ่มมากขึ้น เพื่อให้ได้ปริมาณสุกรชำแหละเพียงพอแก่การจำหน่าย อีกทั้งผ่านพ้นช่วงเทศกาลกินเจแล้ว ผู้เลี้ยงจึงเสนอราคาจำหน่ายเพิ่มสูงขึ้นในวันพระนี้</p> <p>แนวโน้มคาดว่าสุกรชำแหละจะปรับตัวสูงขึ้นตามจากนี้ต่อไป</p> <p>อนึ่ง สมาคมผู้เลี้ยงสุกรแห่งชาติ ประกาศราคาสุกรมีชีวิตสูงขึ้นเช่นกัน เช่น ภาคกลาง อยู่ที่ กก.ละ 54 - 55 บาท ส่วนภาคใต้ กก.ละ 59 บาท</p>
ลูกสุกร ซี.พี. (หน. 16 กก./ตัว)	1,000	1,300	1,300						
สุกรมีชีวิต ทัวไป	38.00 - 39.00	52.00 - 53.00	54.00 - 55.00	+2	(ราคาลูกสุกรและสุกรมีชีวิตเป็นราคา ณ แหล่งผลิตสำคัญ) [จ.ราชบุรี นครปฐม ฉะเชิงเทราและชลบุรี]				
สุกรมีชีวิต ฟาร์ม	39.00 - 40.00	53.00 - 54.00	55.00 - 56.00	+2					
สุกรชำแหละ ทัวไป	46.00 - 47.00	62.00 - 63.00	62.00 - 63.00						
สุกรชำแหละ ฟาร์ม	48.00 - 50.00	63.00 - 64.00	63.00 - 64.00						
สุกรชำแหละ เนื้อสัน - สันใน	82 - 84	96 - 97	96 - 97		90 - 95	115 - 120	115 - 120		
- สันนอก	74 - 75	86 - 88	86 - 88		80 - 85	110 - 115	110 - 115		
เนื้อแดง - ตะโพก	70 - 74	83 - 84	83 - 84		80 - 85	110 - 115	110 - 115		
- ไหล่	65 - 69	78 - 80	78 - 80		80 - 85	105 - 110	105 - 110		
เนื้อสามชั้น	66 - 76	88 - 102	88 - 102		78 - 80	105 - 110	105 - 110		
มันแข็ง	32 - 35	45 - 47	45 - 47		35 - 38	48 - 52	48 - 52		
เศษมัน	18 - 22	30 - 32	30 - 32		20 - 25	40 - 45	40 - 45		
มันเปลว	15 - 16	25 - 26	25 - 26		18 - 20	30 - 32	30 - 32		

F. สุกร/สีเหลือง

  
 (นางอมราพร อินทร์แมน)

หมายเหตุ : ราคาขายส่งเนื้อสันใน -มันเปลว ใช้เพื่อศึกษาวิเคราะห์ที่ไม่สมควรเผยแพร่


ฝ่ายติดตามและประเมินภาวะตลาดสินค้าเกษตร สำนักส่งเสริมการค้าสินค้าเกษตร โทร. 02-5475400

รายงานการติดตามภาวะและราคา "สัตว์น้ำ" ในตลาดกรุงเทพมหานคร  
 ประจำวันที่ 7 ตุลาคม 2551

บาท : ก.ก.


รายการ	ราคาขายส่ง			+ เพิ่ม - ลดลง	ราคาขายปลีกตลาด กทม.			+ เพิ่ม - ลดลง	ภาวะการค้า
	ปีก่อน 7 ต.ค. 50	วันก่อน 6 ต.ค. 51	วันนี้ 7 ต.ค. 51		ปีก่อน 7 ต.ค. 50	วันก่อน 6 ต.ค. 51	วันนี้ 7 ต.ค. 51		
<b>กุ้งขาว</b>	<b>ตลาดกลางสมุทรสาคร</b>								
- (40 ตัว/กก.)	135	140	145	+ 5	180 - 190	180 - 190	180 - 190	สัตว์น้ำ ราคาขายส่งสัตว์น้ำขององค์การ สะพานปลาเปลี่ยนแปลงตามปริมาณ และ คุณภาพของสินค้าที่ส่งเข้าตลาด	
- (50 ตัว/กก.)	125	130	135	+ 5	150 - 160	150 - 160	150 - 160		
- (60 ตัว/กก.)	115	120	120		130 - 140	140 - 150	140 - 150		
- (70 ตัว/กก.)	110	115	115		120 - 130	130 - 140	130 - 140		
- (80 ตัว/กก.)	105	105	105		110 - 120	110 - 120	110 - 120		
	<b>องค์การสะพานปลา</b>								
<b>กุ้งก้ามกราม (กลาง)</b>									
- (บ่อเลี้ยงไทย 15-16 ตัว/กก.)	210 - 240	160 - 170	160 - 180	+ 10	260 - 300	240 - 260	240 - 260		
<b>ปลาหมึกกล้วยคละ</b>	80 - 85	95 - 100	90 - 100	- 5	110 - 120	120 - 130	120 - 130		
<b>ปลาหมึกกระดองคละ</b>	80 - 90	100 - 115	100 - 110	- 5	110 - 120	120 - 130	120 - 130		
<b>หอยแครงคละ</b>	20 - 40	30 - 40	25 - 35	- 5	40 - 55	40 - 50	40 - 50		
<b>หอยลายคละ</b>	45 - 60	35 - 50	30 - 50	- 5	70 - 80	50 - 70	50 - 70		
<b>หอยแมลงภู่คละ</b>	20 - 25	25 - 30	25 - 30		30 - 35	30 - 35	30 - 35		
<b>ปลาทูสต (9-12 ตัว/กก.)</b>	40 - 50	40 - 55	40 - 55		70 - 80	50 - 70	50 - 70		
<b>ปลาช่อน</b>	80 - 100	95 - 100	95 - 100		100 - 120	120 - 130	120 - 130		
<b>ปลาดุก (บึกอูย)</b>	25 - 35	35 - 40	30 - 35	- 5	45 - 50	45 - 50	45 - 50		
<b>ปลานิล</b>	35 - 40	35 - 45	38 - 45	+ 3	40 - 55	50 - 55	50 - 55		

ผู้ตรวจ..   
 (นางอมราพร อินทร์แมน)

ผู้รายงาน...   
 (นางจิริย์ สมชีพ)

รายงานการติดตามภาวะตลาดสินค้าในกรุงเทพมหานคร  
 ประจำวันที่ 7 ตุลาคม 2551 สิบเวลา 9.00 - 12.00 น.

หน่วย : บาท/กก.

ลำดับ ที่	รายการ	ราคาขายส่ง (ตลาดปากคลอง)				ราคาขายปลีก (ตลาดทั่วไป)								สถานการณ์	
		คณะ			เปลี่ยนแปลง	คณะ			เปลี่ยนแปลง	คิด			เปลี่ยนแปลง		
		วันนี้ก่อน	วันก่อน	วันนี้		วันนี้ก่อน	วันก่อน	วันนี้		วันนี้ก่อน	วันก่อน	วันนี้			
		7 ตค.50	6 ตค.51	7 ตค.51	+เพิ่ม -ลด	7 ตค.50	6 ตค.51	7 ตค.51	+เพิ่ม -ลด	7 ตค.50	6 ตค.51	7 ตค.51	+เพิ่ม -ลด		
	<b>ผักใบ</b>														
1	ผักคะน้า	15-20	16-20	16-20		20-25	22-25	22-25		30-35	28-32	28-32		ต้นหอม ราคาปรับตัวสูงขึ้น เนื่องจากผลผลิต หมตรุ่น รุ่นใหม่อยู่ระหว่างการเจริญเติบโต ส่วนมะระจีน และมะเขือเทศผลใหญ่ ราคา ปรับตัวลดลง เนื่องจากเกษตรกรเร่งเก็บเกี่ยวออกสู่ ตลาด เพื่อให้ทันต่อราคาที่อยู่ในเกณฑ์สูง ทำให้ ผลผลิตในตลาดมีเพิ่มมากขึ้น	
2	ผักบุ้งจีน	6-8	5-8	5-8		10-12	12-15	12-15		14-16	18-20	18-20			
3	ผักกวางตุ้ง	10-12	8-10	8-10		15-20	18-20	18-20		22-25	22-25	22-25			
4	ผักกาดหอม	12-15	25-30	25-30		20-25	30-35	30-35		28-30	40-45	40-45			
5	ผักกาดขาวปลี	6-10	20-22	20-22		15-18	25-28	25-28		20-25	30-35	30-35			
6	กะหล่ำปลี	7-12	15-18	15-18		18-20	22-25	22-25		25-30	28-32	28-32			
7	ผักชี*	60-70	50-60	50-60		8-9	7-8	7-8		10-11	9-10	9-10			
8	ต้นหอม*	30-35	30-35	35-40	+5	5-6	4-5	4-5		7-8	6-7	6-7			
9	ชี้น้ำยา*	40-50	50-60	50-60		6-7	7-8	7-8		8-9	9-10	9-10			
	<b>ผักผล</b>														
1	มะระจีน	14-18	25-30	20-25	-5	18-20	32-35	26-30	-5ถึง-6	22-25	38-40	32-35	-5ถึง-6		
2	มะเขือเทศสีดา	14-18	34-36	34-36		20-25	35-40	35-40		30-35	42-45	42-45			
3	มะเขือเทศผลใหญ่	14-16	34-36	30-32	-4	20-25	38-40	34-36	-4	28-30	45-48	40-45	-3ถึง-5		
4	มะเขือเจ้าพระยา	14-16	10-15	10-15		18-22	20-25	20-25							
5	ถั่วฝักยาว	20-22	20-22	20-22		26-30	25-30	25-30		38-40	35-38	35-38			
6	แตงกวา	8-12	15-17	15-17		12-15	18-20	18-20		18-20	25-28	25-28			
7	พริกเขียว	6-10	8-12	8-12		12-15	14-16	14-16		18-20	18-20	18-20			
8	พริกสดชี้ฟ้า*	30-40	25-30	25-30		4-5	4-5	4-5							
9	พริกชี้หนู (จินดา)*	28-30	20-25	20-25		4-5	3-4	3-4							
10	มะนาวแป้น (เบอร์ 1-2)/ผล	1.00-1.30	1.20-1.50	1.20-1.50		1.50-1.75	1.75-2.00	1.75-2.00							
	(เบอร์ 3-4)/ผล	0.50-0.70	0.70-1.00	0.70-1.00		0.75-1.25	1.00-1.50	1.00-1.50							
	<b>ผักหัว</b>														
1	กะหล่ำดอก	32-35	35-40	35-40		38-40	40-45	40-45		42-48	48-50	48-50		 (นางสาวพอลิกา สุวรรณลักษณ์) (ผู้รายงาน)	
2	หัวผักกาด	12-16	18-20	18-20		18-20	25-28	25-28		22-25	30-32	30-32			
	<b>ผักน้ำ</b>														
1	ผักกะเฉด** (1 กำ)	12-16	13-18	13-18		18-20	20-25	20-25							
2	ผักบุ้งไทย** (10 กำ)	50-55	60-70	60-70		6-7	8-9	8-9							
	<b>อื่น ๆ</b>														
1	หน่อไม้ฝรั่ง	45-50	45-55	45-55		50-55	55-60	55-60		58-60	62-65	62-65			
2	ข้าวโพดฝักอ่อน	22-24	24-28	24-28		28-30	30-35	30-35							

หมายเหตุ \* ราคาขายปลีก หน่วย : บาท/ขีด

\*\*ราคาขายปลีก หน่วย : บาท/กำ



รายงานการติดตามภาวะตลาด "ผลไม้" ในกรุงเทพมหานคร

ประจำวันที่ 7 ตุลาคม 2551

รายการ	หน่วย บาท	ราคาขายส่ง			+ เพิ่มขึ้น	ราคาขายปลีก			+ เพิ่มขึ้น	ภาวะการค้า
		ปีก่อน 7 ต.ค. 50	วันก่อน 3 ต.ค. 51	วันนี้ 7 ต.ค. 51	- ลดลง	ปีก่อน 7 ต.ค. 50	วันก่อน 3 ต.ค. 51	วันนี้ 7 ต.ค. 51	- ลดลง	
1. ส้มเขียวหวาน										กล้วยน้ำว้า และกล้วยไข่ ราคาปรับตัวสูงขึ้น เนื่องจากในแหล่งผลิตได้รับผลกระทบจากภาวะฝนตก และน้ำท่วม ทำให้ปริมาณสินค้าออกสู่ตลาดน้อยลง
เบอร์ 6	กก.	35 - 40	45 - 50	45 - 50		50 - 55	50 - 55	50 - 55		
เบอร์ 5	กก.	30 - 32	35 - 40	35 - 40		45 - 50	40 - 45	40 - 45		
เบอร์ 4	กก.	24 - 25	30 - 32	30 - 32		30 - 35	35 - 38	35 - 38		
2. ส้มโอ										
พันธุ์ทองดี ใหญ่	ผล	25 - 30	30 - 35	30 - 35		30 - 35	35 - 40	35 - 40		
พันธุ์ทองดี เล็ก	ผล	18 - 20	22 - 28	22 - 28		20 - 25	25 - 30	25 - 30		
3. มะละกอแขกดำ	กก.	18 - 25	15 - 16	15 - 16		25 - 30	25 - 30	25 - 30		
4. แตงโมพันธุ์กินรี	กก.	12 - 13	13 - 14	13 - 14		15 - 20	18 - 20	18 - 20		
5. กล้วยหอมทอง(ใหญ่)	ผล.	2.00 - 2.50	2.50 - 3.00	2.50 - 3.00		2.50 - 3.00	3.00 - 3.50	3.00 - 3.50		
6. กล้วยน้ำว้า	หวี	15 - 20	15 - 20	18 - 20	+3	18 - 25	18 - 28	20 - 28	+2	
7.กล้วยไข่ (ใหญ่)	หวี	16 - 18	20 - 25	22 - 28	+2 ถึง 3	20 - 28	25 - 30	30 - 35	+5	
กล้วยไข่ (กลาง)	หวี	12 - 14	15 - 18	18 - 20	+2 ถึง 3	15 - 18	18 - 20	20 - 25	+2 ถึง 5	
8. ฝรั่ง สาลี่ (คละ)	กก.	15 - 18	18 - 20	18 - 20		18 - 20	20 - 25	20 - 25		
ฝรั่ง (คัด)	กก.	20 - 25	22 - 25	22 - 25		25 - 30	25 - 30	25 - 30		
9. สับปะรดศรีราชา										
เบอร์ 1	กก.	10.00 - 12.00	13.00 - 15.00	13.00 - 15.00		15 - 17	17 - 20	17 - 20		
เบอร์ 2	กก.	8.00 - 9.00	11.00 - 12.00	11.00 - 12.00		13 - 14	15 - 16	15 - 16		
เบอร์ 3	กก.	6.00 - 7.00	9.00 - 10.00	9.00 - 10.00		10 - 12	10 - 13	10 - 13		

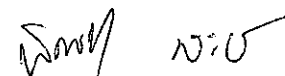
รายการ	หน่วย บาท	ราคาขายส่ง			+ เพิ่มขึ้น	ราคาขายปลีก			+ เพิ่มขึ้น	ภาวะการค้า
		ปีก่อน	วันก่อน	วันนี้	- ลดลง	ปีก่อน	วันก่อน	วันนี้	- ลดลง	
		7 ต.ค. 50	3 ต.ค. 51	7 ต.ค. 51		7 ต.ค. 50	3 ต.ค. 51	7 ต.ค. 51		
10. ลองกอง เบอร์ A	กก.	28 - 30	55 - 60	55 - 60		45 - 50	65 - 70	65 - 70		
ลองกอง เบอร์ B	กก.	22 - 25	45 - 50	45 - 50		35 - 40	50 - 60	50 - 60		
11. องุ่นพันธุ์ไวท์มะละกา (ตัด)	กก.	-	55 - 65	55 - 65		-	70 - 75	70 - 75		
(คละ)	กก.	-	45 - 50	45 - 50		-	60 - 65	60 - 65		

ผู้ตรวจ



(นางสาวผลิกา สุวรรณลักษณ์)

ผู้รายงาน



(นางสาวพิชชา กระบี่ทอง)