

ภาวะตลาดสินค้าข้าว ประจำวันที่ 12 กันยายน 2551

ชนิด	สัปดาห์ก่อน ต่ำ-สูง	วันี่ปีก่อน 12 ก.ย. 50	วันก่อน 11 ก.ย. 51	วันนี้ 12 ก.ย. 51	เปรียบเทียบ วันนี้/วันก่อน
ข้าวเปลือกเจ้านาปรัง ความชื้นไม่เกิน 15 % ปี 2551					
(ราคารับจำนำข้าวเปลือกเจ้า 100 % 14,000 บาท, 5% 13,800 บาท, 10% 13,600 บาท, 15% 13,400 บาท)					
จังหวัดนครสวรรค์	11.60-12.50	6.20-6.30	12.00-12.50		
จังหวัดพิษณุโลก	10.00-12.00	6.20-6.40	11.50-12.50	11.50-12.50	
จังหวัดสุพรรณบุรี	11.70-12.50	6.30-6.40	11.90-12.00	11.90-12.00	
จังหวัดปทุมธานี	11.00-11.50	6.30-6.40	12.00-12.50	12.00-12.50	
ข้าวเปลือกหอมมะลิ ปี 2550/51 (ราคารับจำนำ ปี 2550/51 9,000 - 9300 บาท/ตัน สีได้ต้นข้าว 36-42 กรัม)					
(สีได้ต้นข้าว 36 กรัม)					
จังหวัดอุดรธานี	12.60-13.00	9.00-9.20	12.80-13.00	12.80-13.00	
จังหวัดสุรินทร์	14.00-14.10	9.00-9.10	14.50-14.60	14.50-14.60	
ข้าวเปลือกหอมปทุมธานีนาปรัง ความชื้นไม่เกิน 15 % ปี 2551					
(ราคารับจำนำที่ 42 กรัม 14,000 บาท)					
จังหวัดสุพรรณบุรี	11.70-12.80	6.50-6.70	12.00-12.50	12.00-12.50	
ข้าวเปลือกเหนียวเมล็ดยาวนาปี ปี 2550/51 (ราคารับจำนำ ปี 2550/51 8,100 บาท/ตัน)					
จังหวัดอุดรธานี	7.40-7.70	12.60-12.80	7.50-7.70	7.50-7.70	
ข้าวสาร					
ข้าวขาว 100% ชั้น 2 (ใหม่)	21.20-22.60	10.60-10.65	22.60-22.70	22.60-22.70	
ข้าวขาว 5% (ใหม่)	21.00-22.00	10.20-10.25	22.00-22.10	22.00-22.10	
ปลายข้าว เอ.วัน .เลิศ (ใหม่)	12.00-13.00	8.80-8.85	12.70-12.80	12.50-12.60	- 0.20
ข้าวเหนียว 100%	22.00-22.60	10.75-10.80	22.50-22.60	22.50-22.60	
ปลายข้าวเหนียว เอ.วัน	9.90-10.00	7.55-7.60	9.90-10.00	9.90-10.00	
ข้าวหอมมะลิ 100% ชั้น 2	24.00-24.40	17.40-17.60	24.70-24.80	24.70-24.80	
ปลายข้าวหอมมะลิ	16.50-17.10	10.30-10.35	17.90-18.00	17.90-18.00	
ข้าวหอมปทุมธานี	21.90-22.60	11.60-11.80	24.10-24.20	24.10-24.20	
ปลายข้าวหอมปทุมธานี	14.50-16.10	9.50-9.55	16.00-16.10	16.00-16.10	
วเหนียว 10% เมล็ดยาว	14.00-14.10	25.00-25.20	14.00-14.10	14.00-14.10	
ปลายข้าวเหนียว เอ.วัน	11.50-12.00	15.00-15.30	12.50-12.60	12.50-12.60	
รำข้าวขาว	8.50-8.55	6.60-6.70	8.50-8.55	8.50-8.55	
ข้าวสารขายปลีก					
ข้าวหอมมะลิ	32.66-37.33	24.66-25.33	32.66-37.33	32.66-37.33	
ข้าวขาว 100%	30.66-32.66	16.00-17.33	30.66-32.66	30.66-32.66	
ข้าวเหนียว 10% เมล็ดยาว	17.33-18.00	21.33-22.00	17.33-18.00	17.33-18.00	

สถานการณ์ทั่วไป

- ข้าวเปลือก การซื้อขายมีปริมาณน้อย ระดับราคายังเคลื่อนไหวอยู่ในเกณฑ์ดี
- ข้าวเปลือก ปริมาณซื้อขาย ณ ท่าข้าวลาดยาวจังหวัดนครสวรรค์และตลาดกลางสินค้าเกษตร

จังหวัดพิษณุโลก เมื่อวันที่ 11 กันยายน 2551 มีปริมาณ 187 และ 63 เมตริกตัน ตามลำดับ

- ข้าวสาร ภาวะการค้าขบเซา ผู้ส่งออกส่วนใหญ่ยังคงชะลอการซื้อขายเพราะรอดูสถานการณ์

ส่งผลให้ราคาข้าวโดยรวมทรงตัว มีเพียงปลายข้าวขาว ราคาอ่อนตัวลงเล็กน้อยตามภาวะตลาด

ข้าวเปลือกภูมิภาค
ประจำวันที่ 8 - 12 กันยายน 2551

ชนิด	สัปดาห์ก่อน ต่ำ-สูง	จันทร์	อังคาร	พุธ	พฤหัสบดี	ศุกร์	สัปดาห์นี้ ต่ำ-สูง
------	------------------------	--------	--------	-----	----------	-------	-----------------------

บาท/100กก.

ข้าวเปลือกเจ้านาปรัง ความชื้นไม่เกิน 15 % ปี 2551

(ราคารับจำหน่ายข้าวเปลือกเจ้า 100% 14,000 บาท, 5% 13,800 บาท, 10% 13,600 บาท, 15% 13,400 บาท)

จังหวัดนครสวรรค์	11600-12500	12000-12500	12000-12500	12000-12500	12000-12500	12000-12500	12000-12500
จังหวัดพิษณุโลก	10000-12000	11500-12500	11500-12500	11500-12500	11500-12500	11500-12500	11500-12500
จังหวัดสุพรรณบุรี	11700-12500	11900-12000	11900-12000	11900-12000	11900-12000	11900-12000	11900-12000
จังหวัดปทุมธานี	11000-11500	12000-12500	12000-12500	12000-12500	12000-12500	12000-12500	12000-12500

ข้าวเปลือกหอมมะลิ ปี 2550/51 (สีได้ต้นข้าว 36-42 กรัม)

(สีได้ต้นข้าว 36 กรัม)

จังหวัดอุดรธานี	12600-13000	12800-13000	12800-13000	12800-13000	12800-13000	12800-13000	12800-13000
จังหวัดสุรินทร์	14000-14100	14000-14100	14200-14300	14200-14300	14500-14600	14500-14600	14000-14600

ข้าวเปลือกหอมปทุมธานีนาปรัง ความชื้นไม่เกิน 15 % ปี 2551

(ราคารับจำหน่ายที่ 42 กรัม 14,000 บาท)

จังหวัดสุพรรณบุรี	11700-12800	12000-12500	12000-12500	12000-12500	12000-12500	12000-12500	12000-12500
-------------------	-------------	--------------------	-------------	-------------	-------------	-------------	-------------

ข้าวเปลือกเหนียวเมล็ดยาวนาปี ปี 2550/51

จังหวัดอุดรธานี	7400-7700	7500-7700	7500-7700	7500-7700	7500-7700	7500-7700	7500-7700
-----------------	-----------	-----------	-----------	-----------	-----------	-----------	-----------

กรมการค้าภายใน

สำนักส่งเสริมการค้าสินค้าเกษตร

โทร. 0 2547 5400

ราคาขายส่งข้าว ผลิตภัณฑ์ และกระสอบป่าน

ในตลาดกรุงเทพมหานคร

ประจำวันวันที่ 8 - 12 กันยายน 2551

ชนิด	มีตาหูก่อน ต่ำ-สูง	จันทร์	อังคาร	พุธ	พฤหัสบดี	ศุกร์	มีตาหูก่อน ต่ำ-สูง
ขายส่งทั่วไป ความชื้นไม่เกิน 14% เป็นราคาตามตัวอย่างที่ผู้ส่งออกหรือผู้ค้าส่งรับซื้อจากโรงสีหรือซื้อผ่านนายหน้า (หญิง) ที่ผู้ส่งออกรับซื้อด้วยเงินสด ไม่รวมกระสอบ (คำนวณราคาซื้อรวมกระสอบป่านชนิดบรรจุ 100 กก.หักด้วยราคากระสอบป่านใช้แล้วหนึ่งครั้ง) ส่งหน้าโรงเก็บข้าวของผู้ซื้อ							
ข้าวขาว 100% ชั้น 1	2440-2450	2440-2450	2440-2450	2440-2450	2440-2450	2440-2450	2440-2450
ข้าวใหม่	-	-	-	-	-	-	-
ข้าวขาว 100% ชั้น 2	2310-1320	2310-1320	2310-1320	2310-1320	2310-1320	2310-1320	2310-1320
ข้าวใหม่	2120-2260	2260-2270	2260-2270	2260-2270	2260-2270	2260-2270	2260-2270
ข้าวขาว 100% ชั้น 3	2290-2300	2290-2300	2290-2300	2290-2300	2290-2300	2290-2300	2290-2300
ข้าวใหม่	2110-2230	2230-2240	2230-2240	2230-2240	2230-2240	2230-2240	2230-2240
ข้าวขาว 5%	2250-2260	2250-2260	2250-2260	2250-2260	2250-2260	2250-2260	2250-2260
ข้าวใหม่	2100-2200	2200-2210	2200-2210	2200-2210	2200-2210	2200-2210	2200-2210
ข้าวขาว 10%	2240-2250	2240-2250	2240-2250	2240-2250	2240-2250	2240-2250	2240-2250
ข้าวใหม่	2010-2110	2110-2120	2110-2120	2110-2120	2110-2120	2110-2120	2110-2120
ข้าวขาว 15%	-	-	-	-	-	-	-
ข้าวใหม่	1920-2020	2020-2030	2020-2030	2020-2030	2020-2030	2020-2030	2020-2030
ข้าวขาว 25%	-	-	-	-	-	-	-
ข้าวใหม่	1860-1960	1960-1970	1960-1970	1960-1970	1960-1970	1960-1970	1960-1970
ปลายข้าวขาว เอ.วัน.เลิศ	1200-1300	1290-1300	1290-1300	1270-1280	1270-1280	1250-1260	1250-1300
ข้าวใหม่	1200-1300	1290-1300	1290-1300	1270-1280	1270-1280	1250-1260	1250-1300
ปลายข้าวขาว เอ.วัน.พิเศษ	1170-1260	1250-1260	1250-1260	1230-1240	1230-1240	1210-1220	1210-1260
ข้าวใหม่	1170-1260	1250-1260	1250-1260	1230-1240	1230-1240	1210-1220	1210-1260
ปลายข้าวขาว ซี.วัน*	1000-1010	1000-1010	1000-1010	1000-1010	1000-1010	1000-1010	1000-1010
ข้าวเหนียว กข. 6	1470-1530	1470-1480	1470-1480	1470-1480	1470-1480	1470-1480	1470-1480
ข้าวใหม่	-	-	-	-	-	-	-
ข้าวเหนียว 10% เมล็ดยาว	1400-1410	1400-1410	1400-1410	1400-1410	1400-1410	1400-1410	1400-1410
ข้าวใหม่	-	-	-	-	-	-	-
ข้าวเหนียว 10% เมล็ดสั้น	1300-1310	1300-1310	1300-1310	1300-1310	1300-1310	1300-1310	1300-1310
ข้าวใหม่	-	-	-	-	-	-	-
ปลายข้าวเหนียว เอ.วัน	1150-1200	1240-1250	1240-1250	1250-1260	1250-1260	1250-1260	1240-1260
ข้าวใหม่	-	-	-	-	-	-	-
ข้าวหึ่ง 100%	2200-2260	2250-2260	2250-2260	2250-2260	2250-2260	2250-2260	2250-2260
ข้าวหึ่ง 5%	2100-2160	2150-2160	2150-2160	2150-2160	2150-2160	2150-2160	2150-2160
ปลายข้าวหึ่ง เอ.วัน	990-1000	990-1000	990-1000	990-1000	990-1000	990-1000	990-1000
ข้าวหอมมะลิ							
100% ชั้น 1	2500-2520	2510-2520	2550-2560	2550-2560	2550-2560	2550-2560	2510-2560
ข้าวใหม่	-	-	-	-	-	-	-
100% ชั้น 2	2400-2440	2430-2440	2470-2480	2470-2480	2470-2480	2470-2480	2430-2480
ข้าวใหม่	-	-	-	-	-	-	-
ปลายข้าวหอมมะลิ	1650-1710	1750-1760	1790-1800	1790-1800	1790-1800	1790-1800	1750-1800
ข้าวใหม่	-	-	-	-	-	-	-
ข้าวหอมปทุมธานี	2190-2260	2300-2310	2410-2420	2410-2420	2410-2420	2410-2420	2300-2420
ข้าวใหม่	-	-	-	-	-	-	-
ปลายข้าวหอมปทุมธานี	1450-1610	1600-1610	1600-1610	1600-1610	1600-1610	1600-1610	1600-1610
ข้าวใหม่	-	-	-	-	-	-	-

หมายเหตุ* ปลายข้าวขาว ซี.วัน. เป็นราคาที่สืบเพื่อใช้ในการคำนวณอัตราส่งมอบตามโครงการรับจำนำข้าวเปลือก

ราคาขายปลีกข้าวสารในตลาดกรุงเทพฯ
 ประจำวันที่ 8-12 กันยายน 2551

บาท/15 กก.

ชนิด	สัปดาห์ก่อน ต่ำ-สูง	จันทร์	อังคาร	พุธ	พฤหัสบดี	ศุกร์	สัปดาห์นี้ ต่ำ-สูง
100% (ข้าวหอม)							
ร้านค้าปลีกทั่วไป	550-560	550-560	550-560	550-560	550-560	550-560	550-560
ข้าวใหม่	490-500	490-500	490-500	490-500	490-500	490-500	490-500
ข้าวสารเจ้า 100%							
ร้านค้าปลีกทั่วไป	480-490	480-490	480-490	480-490	480-490	480-490	480-490
ข้าวใหม่	460-470	460-470	460-470	460-470	460-470	460-470	460-470
ข้าวสารเจ้า 5%							
ร้านค้าปลีกทั่วไป	420-430	420-430	420-430	420-430	420-430	420-430	420-430
ข้าวใหม่	400-410	400-410	400-410	400-410	400-410	400-410	400-410
ข้าวสารเหนียว							
สันป่าตอง (เขี้ยววู)							
100%	390-400	390-400	390-400	390-400	390-400	390-400	390-400
5%	340-350	340-350	340-350	340-350	340-350	340-350	340-350
10% เมล็ดยาว	260-270	260-270	260-270	260-270	260-270	260-270	260-270
10% เมล็ดสั้น	210-220	210-220	210-220	210-220	210-220	210-220	210-220


กรมการค้าภายใน

สำนักส่งเสริมการค้าสินค้าเกษตร

โทร. 0 2547 5400

สถานการณ์ทั่วไป

- ข้าวเปลือก การซื้อขายมีปริมาณน้อย ราคาซื้อขายยังเคลื่อนไหวอยู่ในเกณฑ์ดี
- ข้าวสาร ภาวะการค้าขบเซา ผู้ส่งออกส่วนใหญ่ยังคงชะลอการซื้อขายเพราะรอดูสถานการณ์ ส่งผลให้ราคาข้าวโดยรวมทรงตัว มีเพียงปลายข้าวขาว ราคาอ่อนตัวลงเล็กน้อยตามภาวะตลาด



(นางประทุม กษมาประพทธิ)

ผู้รายงาน

ข่าวเลือกทอมมะลิ ปี 2550/51

หน่วย บาท/ตัน

แหล่งราคา	กัษยายน 2551																							
	2551	ส.ค.																						
	เฉลี่ย	1	2	3	4	5	8	9	10	11	12	15	16	17	18	19	22	23	24	25	26	29	30	
จังหวัดอุดรธานี	13115	12820	12700	12700	12700	12900	12900	12900	12900	12900	12900	12900	12900	12900	12900	12900	12900	12900	12900	12900	12900	12900	12900	12900
จังหวัดสุรินทร์	14200	14190	14050	14050	14050	14050	14050	14050	14250	14250	14550	14550	14550	14550	14550	14550	14550	14550	14550	14550	14550	14550	14550	14550
เฉลี่ย	13658	13505	13375	13375	13375	13475	13475	13575	13575	13725	13725	13725	13725	13725	13725	13725	13725	13725	13725	13725	13725	13725	13725	13725

ราคาปรับจํานำ ปี 2550/51 9,000 - 9,300 บาท/ตัน

ข่าวเลือกเทหิ้ว 10 % เมล็ดยาว ปี 2550/51

หน่วย บาท/ตัน

แหล่งราคา	กัษยายน 2551																							
	2551	ส.ค.																						
	เฉลี่ย	1	2	3	4	5	8	9	10	11	12	15	16	17	18	19	22	23	24	25	26	29	30	
จังหวัดอุดรธานี	7903	7560	7500	7500	7500	7600	7600	7600	7600	7600	7600	7600	7600	7600	7600	7600	7600	7600	7600	7600	7600	7600	7600	7600

ราคาปรับจํานำ ปี 2550/51 8,100 บาท/ตัน

ราคาข้าวสารบรรจุถุงที่ห้างสรรพสินค้าจำหน่าย

ประจำวันที่ 12 กันยายน 2551

บาท / ถุง

ชนิด	หน่วย	ราคา หน้าถุง	ท็อป	ตั้งอ้วนเสง	สหกรณ์กรุงเทพ	เทสโก	บิ๊กซี	คาร์ฟูร์	แมคโคร
ข้าวหอมมะลิ 100%									
บัวทิพย์	5 กก.	230				199			
สุรินทร์ทิพย์	5 กก.	280	250	230	214				
หงษ์ทอง (แดง)	5 กก.	250	219	199	210	205	205	202	199
(ใหม่)	5 กก.	280	229*	231	220		215	205*	205
มานัญครอง (แดง)	5 กก.	250	210*	204	204	199*	190	185	195
มานัญครอง (เขียว)	5 กก.	230			180				195
เกษตร (แดง)	5 กก.	250	(220)195	194	193		189	185	
เกษตร (เขียว)	5 กก.	210	(240)192	187	187	187	185	179	177
เบญจรงค์	5 กก.	280	185*	181*		165*	163*		173
ฉัตรทอง (แดง)	5 กก.	255	(240)223		215		207	210	
ฉัตรอุบล (เหลือง)	5 กก.	210	(205)195	203	203		172	175	180
ฉัตรเพชร	5 กก.	230	(255)209					200	
แสนดี (ดินสยาม)	5 กก.	250	(240)215		207	189*		179	178
ทุ่งกุลา	5 กก.	300	259	223	241			230	235
ปิ่นเงินเพชร	5 กก.	300	169*				193	175	
ไทไท(หอมมะลิอินทรีย์)	5 กก.	300	259	245					
โคโค	5 กก.	230	200						
ดอกบัว	5 กก.	230	212			199	203	204	
เทสโก้(สีทอง)	5 กก.	230				183			
อิมทิพย์ (กินรี)	5 กก.	250	205		172	165*	215	195	185
เพื่อนไทย	5 กก.								
# ท็อป	5 กก.	220	167*						
ช้างทิพย์	4 กก.	240	222	211		197*		207	200
ปทุมทอง	5 กก.	220	199						
ชามทอง	5 กก.	250	199*						
พมรุ้ง	5 กก.	230		204	182	195	169*		
งู	5 กก.	215							185
ศรีเมือง	5 กก.	250	209						
เอโร่(แดง)	5 กก.	260							176
เอโร่(เงิน)	5 กก.	200							159
ส.เขมราฐ	5 กก.	280		218	205				
บัวทอง (แดง)	5 กก.	220		194				187	155
เก็กฮวย	5 กก.				217				
บัณฑิตน้อย	5 กก.	230			183				
บิ๊กซี	5 กก.	250					183		
คาร์ฟูร์	5 กก.							159*	
ข้าวหอมมะลิ 5%									
หงษ์ทอง (เขียว)	5 กก.	230	229	210	198		202	187*	
ฉลาดชิม	5 กก.				193			160	
เอโร่	5 กก.	240							170
เบญจรงค์	5 กก.	180							180
เกษตร	5 กก.	230	185						170

ชนิด	หน่วย	ราคา หน้าถุง	ท็อป	ตั้งอ้าวตั้ง	สหกรณ์กรุงเทพ	เทสโก้	บิกซี	คาร์ฟูร์	แมคโคร
ข้าวหอมมะลิ 10%									
สุพรรณหงส์ (แดง)	5 กก.	280	205			170	158		170
เซฟ	5 กก.	210	209						
หงษ์ทอง (ส้ม)	5 กก.	210	210	201	209		189	174	
เกษตร (ม่วง)	5 กก.	200	180*	174			171	167	
# อิมทิพย์ (เขียว)	5 กก.	240	193			180			
# คู่มีค่า	5 กก.	185				180			
ท็อป	5 กก.								
ข้าวหอมปทุมธานี 100%									
ฉัตร(ม่วง)	5 กก.	195						160	170
มานูญครอง (ส้ม)	5 กก.	230		189		180	207	180	
ดอกบัว	5 กก.	210				180		185	
หงษ์ทอง (ส้ม)	5 กก.	230	(240)229	199	(240)214		(240)210	192*	
เทสโก้(เทา)	5 กก.	200				175			
ปทุมทิพย์	5 กก.	280					182		
เอโร่	5 กก.	230							
ข้าวผสม (ข้าวหอมมะลิและข้าวขาว)									
แสนดี (เขียว)	5 กก.	220						194	162
มานูญครอง (ชมพู)	5 กก.	220		182	203			175	
# ชวานาไทย	5 กก.	250	(300)199						
# สุพรรณหงส์	5 กก.					170			
# ฉัตร (ส้ม)	5 กก.	205	172	170	164	157*	160	160	160
# ฉัตรอรุณ(เขียว)	5 กก.	190				160	(175)155	157	155
# ไวถึง(เขียว)	5 กก.	220						172	162
เกษตร(เขียวอ่อน)	5 กก.	190		189		166*	170	167	164
TESCO (เขียว)	5 กก.	220				166*			
ปิ่นเงิน	5 กก.	300	169*				183		149
เอโร่	5 กก.	220							165
พระพิรุณ	5 กก.	300					184		
อร์ฟูร์ (เขียวเข้ม)	5 กก.							169	
บัวทอง(เขียว)	5 กก.	180	170				149	151	135
บัวทอง(ฟ้า)	5 กก.	200		183			160	159	145
มิตรภาพ (เขียว)	5 กก.	260		162*		165*			150
ข้าวหอมมะลิและข้าวมันปู									
ธัญญทิพย์	5 กก.	300	259	223	241				235
ธัญญทิพย์	2 กก.	130	109	89	106				
ดอกมะลิ	2 กก.	100	95		95				
ท็อป	2 กก.	95	85						
เบญจรงค์	5 กก.	280							
เนเจอร์ โชน	1.4 กก.	150	112			104			
ข้าวเหนียว									
ธัญญทิพย์	1 กก.	45	45	44.50					
เทสโก้	5 กก.	180				139			
บัวทิพย์	5 กก.	160				133	136		
แสนดี	5 กก.	180						147	130
คาร์ฟูร์	5 กก.							145	
บิกซี	5 กก.	180					(160)125		
เอโร่	5 กก.	180							130
ฉัตร	5 กก.	185					(170)129		119

ชนิด	หน่วย	ราคา หน้าถุง	ท็อป	ตั้งอ้วเสง	สหกรณ์กรุงเทพ	เทสโก	บิกซี	คาร์ฟูร์	แมคโคร
ข้าวกล้องหอมมะลิ 100 %									
คุ้มคำ	5 กก.					159			
เทสโก้	5 กก.	200				173*			
อิมทิพย์	5 กก.	250							185
เอโร่	5 กก.	250							179
ชัยภูมิพิชัย	5 กก.	300	259	223	241				235
แสนดี	5 กก.	250							183
TOPS	5 กก.								
เบญจรงค์	2 กก.	120		80		89			
ดอกบัว	2 กก.		86			76			
เนเจอร์โซน	1.4 กก.	150	106			112			
กฟผ	2 กก.	80	75			75			
# เกรทชาเวสต์	2 กก.	180	139			130			
บุญครอง	2 กก.	100	100	99	92	91	96	100	
ไทไท	2 กก.	160	(180)120	112		105			
# ดอกมะลิ	2 กก.	100	95		85				
# หงษ์ทอง	2.5 กก.	120	(140)107	116	113.50	105	110	107	
เทสโก้	2 กก.	90				85			
ข้าวขาว 100%									
สุพรรณหงษ์	5 กก.								
มิตรภาพ	5 กก.	230		146*			138		
ดอกบัว	5 กก.	190	190			131*		155	
โคโค	5 กก.	159	159						
หงษ์ทอง (น้ำเงิน)	5 กก.	240		204.50	198		195	185	
เพื่อนไทย	5 กก.								
เกษตร(น้ำเงิน)	5 กก.	180	169	161	161		163	156	
เบญจรงค์	5 กก.	220		149					135
โคโค (น้ำเงิน)	5 กก.	230				134			
ปิ่นเงิน	5 กก.	250					175	149	
แสนดี	5 กก.		185*		177	168		175	169
พระพิรุณ	5 กก.	250					175		
ไวกิ่ง	5 กก.	220						169	152
มาบุญครอง (ฟ้า)	5 กก.	220	180*	172	172	169*	190	169	
มาบุญครอง (น้ำเงิน)	5 กก.	200							165
ปทุมทอง	5 กก.	220							
เอโร่	5 กก.	230							170
บิกซี	5 กก.	230					159		
อิมทิพย์	5 กก.	220	219					190	
ข้าวขาว 5%									
โคโค	5 กก.	180	100*						
เอโร่	5 กก.	220							156
แสนดี	5 กก.	220							152
บัณฑิตน้อย	5 กก.	170			147				
ช้างคู่โลก	5 กก.	170			147				
ฉัตร(น้ำเงิน)	5 กก.	190			163			142	157
ชัยภูมิรักษ์	5 กก.				146				

ชนิด	หน่วย	ราคา หน้าถุง	ท็อป	ตั้งอ้าวเสง	สหกรณ์กรุงเทพ	เทลโก	บีกซี	คาร์ฟูร์	แมคโคร
ข้าวขาว 10%									
สุพรรณหงส์	5 กก.		205						
ชานาไทย	5 กก.	250	185						119
ปทุมทิพย์	5 กก.	230							128
เซฟแพค	5 กก.								145
ท็อปส์	5 กก.	190	190						
ข้าวขาว 25%									
เฟิร์สทไฟรซ์	5 กก.								
ภัตรา	5 กก.	160					158		
ข้าว(อื่น ๆ)									
เซฟแพค (ขข 35%)	5 กก.	180							182
คาร์ฟูร์ (ขข 35 %)	5 กก.							133	
กลีกรไทย (ขข 35%)	5 กก.	220					155		
คุ้มคำ (ขข. 35 %)	5 กก.	150				133			
หงษ์ทอง (ข้าวสังข์หยด)	2 กก.	85	85	85			(95)81	(95)83	

* จัดรายการพิเศษ

กรมการค้าภายใน สำนักส่งเสริมการค้าสินค้าเกษตร โทร 02 5475400

ราคาขายปลีกข้าวสารร้านค้าทั่วไปในตลาดกรุงเทพฯ

ประจำวันที่ 12 กันยายน 2551

หน่วย : บาท

ชนิด	หน่วย	ราคาหน้าถุง	ราคาจำหน่าย
บรรจุถุง			
-ข้าวหอมมะลิ 100%			
หงษ์ทอง	5 กก.	250	219
-ข้าวขาว 5%			
มานูญครอง	5 กก.	220	208 - 220
แสนดี	5 กก.	230	230
ข้าวตวง (ถัง)			
-ข้าวหอมมะลิ			
ส้มโอ	1 กก. /15 กก.		36-38/550-570
แสนดี	1 กก. /15 กก.		35-37/520-550
สามงู	1 กก. /15 กก.		35-37/525-550
เก้าใบโพธิ์	1 กก. /15 กก.		32-34/480-500
ดวงใจ	1 กก. /15 กก.		36-38/540-560
อื่น ๆ	1 กก. /15 กก.		32-33/480-490
-ข้าวขาว 100%			
กำไล	1 กก. /15 กก.		30-32/450-480
สาส์น	1 กก. /15 กก.		30/450
กึ่งมังกร	1 กก. /15 กก.		30-33/450-480
เพชรคู่	1 กก. /15 กก.		30/445
นกนางแอ่น	1 กก. /15 กก.		33/480
บัวชมพู	1 กก. /15 กก.		30-32/450-480
ตราลูกโลกคู่	1 กก. /15 กก.		32-34/480-500
แสนดี	1 กก. /15 กก.		33-34/490-500
ไวกิ่ง	1 กก. /15 กก.		30-31/460
เรื่องไทย	1 กก. /15 กก.		30-31/450-460
อื่น ๆ	1 กก. /15 กก.		30-32/450-480

รายงานการติดตามภาวะตลาดสินค้า ข้าวโพดและถั่วชนิดต่าง ๆ ในกรุงเทพมหานคร

ประจำวันที่ 12 กันยายน 2551

บาท/ กก.

รายการ	ปี 2550	ปี 2551		การเปลี่ยนแปลง + เพิ่ม - ลด	สถานการณ์
	วันนี้ก่อน 12 ก.ย. 50	วันก่อน 11 ก.ย. 51	วันนี้ 12 ก.ย. 51		
ราคาขายส่ง					<p>ข้าวโพดและถั่วชนิดต่าง ๆ</p> <p>ราคาข้าวโพดทรงตัวต่อเนื่องจากวันก่อน มีเพียงช่วงกลางสัปดาห์ราคาปรับตัวลดลง เนื่องจากผลผลิตที่ออกสู่ตลาดมีปริมาณเพิ่มขึ้นและมีความชื้นสูง ประกอบกับ ราคาในตลาดโลกอ่อนตัวลง ทั้งไซโลและโรงงานอาหารสัตว์จึงรับซื้อในราคาลดลง</p>
ข้าวโพด					
ไซโล	7.00-7.17	8.17-8.33	8.17-8.33		
โรงงานอาหารสัตว์	7.72-7.80	8.68-8.98	8.68-8.98		
ข้าวฟ่าง					
ขาว	-	-	-		
แดง	-	-	-		
ถั่วเขียวผิวมัน					
อย่างดี	26.00-27.00	26.00-27.00	26.00-27.00		
อย่างรอง	23.00-24.00	20.00-21.00	20.00-21.00		
ถั่วดำ	18.00-20.00	23.00-24.00	23.00-24.00		

ผู้รายงาน

(นางประจุม กษมาประพุกดิ์)

รายงานการติดตามภาวะตลาด "ผลิตภัณฑ์มันสำปะหลัง"

ประจำวันที่ 12 กันยายน 2551

รายการสินค้า	หน่วย	ปีก่อน วันนี้ 12 ก.ย.50	ปีนี้ (2551)		+ เพิ่ม - ลด	สถานการณ์
			วันก่อน 10 ก.ย.	วันนี้ 12 ก.ย.		
1) ราคาซื้อขายในประเทศ มันเส้น ¹						มันเส้น ผลผลิตออกสู่ตลาดน้อย การซื้อขายมีปริมาณไม่มากนัก ระดับราคาทรงตัว ทั้งนี้ ผู้ส่งออกบางรายแจ้งรับซื้อที่ กก.ละ 5.80 บาท แต่ไม่มีการซื้อขายและบางรายหยุดรับซื้อ สำหรับราคามันเส้นที่ส่งมอบตามคำสั่งซื้อล่วงหน้าตันละ 180-185 เหรียญสหรัฐฯ
- ส่งมอบ ณ คลังสินค้าเขต จ.อยุธยา	บาท/กก.		5.10-5.20	5.10-5.20		
- ส่งมอบ ณ คลังสินค้าเขต จ.ชลบุรี	บาท/กก.		5.20-5.30	5.20-5.30		
แป้งมันประเภทสตาร์ช ชั้นพิเศษ ²						
- ส่งมอบ ณ คลังสินค้าเขตกรุงเทพและปริมณฑล	บาท/กก.		10.00-10.20	10.00-10.20		
2) ราคาส่งออก F.O.B. มันเส้น ¹	US\$/ตัน		-	-		
บาท/กก.			-	-		
แป้งมันประเภทสตาร์ช ชั้นพิเศษ ²	US\$/ตัน		310-320	310-320		
บาท/กก.			10.56-10.90	10.56-10.90		
มันอัดเม็ดแข็ง	US\$/ตัน		-	-		
บาท/กก.			-	-		
3) ราคาขายส่งตลาด กทม.						
แป้งมัน - ซุปเปอร์ไฮเกรด	บาท/กก.	12.00-12.80	12.00-12.20	12.00-12.20		ผู้รายงาน.....
- ละเอียดอย่างดี	บาท/กก.	16.00-16.25	17.00-17.50	17.00-17.50		(นางกฤษณา พลศักดิ์)
- ละเอียดอย่างรอง	บาท/กก.	14.50-15.00	16.20-16.70	16.20-16.70		
- สาकुเม็ดเล็ก	บาท/กก.	16.50-17.00	17.40-17.80	17.40-17.80		ผู้ตรวจ.....
- สาकुเม็ดใหญ่	บาท/กก.	18.50-19.00	18.20-18.70	18.20-18.70		(นางประจุม กษมาประพตฤทธิ์)
* อัตราแลกเปลี่ยน ณ วันที่ 25 ส.ค.51 (33.8796)						
**อัตราแลกเปลี่ยน ณ วันที่ 1 ก.ย.51 (34.0558)						

กรมการค้าภายใน สำนักส่งเสริมการค้าสินค้าเกษตร ฝายติดตามและประเมินภาวะตลาดสินค้าเกษตร โทร. 0 2547 5400



หมายเหตุ ¹ ไม่รวมค่าเบรจอร์จันและภาษีมูลค่าเพิ่ม ² รวมค่าเบรจอร์จันแต่ไม่รวมภาษีมูลค่าเพิ่ม

F:กระเทียม

รายงานการติดตามภาวะตลาด "กระเทียม" ในกรุงเทพมหานคร
 ประจำวันที่ 12 กันยายน 2551

บาท/กก.

รายการสินค้า	ราคาขายส่ง			+ เพิ่ม - ลด	ราคาขายปลีก			+ เพิ่ม - ลด	สถานการณ์	
	วันนี้ ปีก่อน 12 ก.ย.50	ปีนี้ (2551)			วันนี้ ปีก่อน 12 ก.ย.50	ปีนี้ (2551)				
		วันก่อน 5 ก.ย.	วันนี้ 12 ก.ย.			วันก่อน 5 ก.ย.	วันนี้ 12 ก.ย.			
กระเทียมแห้งมัดจุก หัวใหญ่	36-38	30-32	30-32		54-56	40-45	40-45		กระเทียม ภาวะการค้าชะลอตัว การซื้อขาย มีปริมาณไม่มากนัก ระดับราคาทรงตัว	
หัวกลาง	34-35	28-29	28-29		48-52	38-40	38-40			
หัวเล็ก	33-34	23-25	23-25		44-46	35-36	35-36			
กระเทียมแห้งตัดจุก หัวใหญ่	38-40	27-29	27-29		48-52	-	-			
หัวกลาง	37-38	26-27	26-27		44-46	-	-			
หัวเล็ก	34-36	24.-26	24.-26		40-44	-	-			
กระเทียมแคะกลีบ กลีบใหญ่	43-45	32-33	32-33		60-65	42-46	42-46			
กลีบกลาง	40-42	28-29	28-29		55-58	38-40	38-40			
กลีบเล็ก	38-39	25-27	25-27		48-50	34-36	34-36			

ผู้รายงาน..... 
 (นางกฤษณา พลศักดิ์)
 ผู้ตรวจ..... 
 (นางประชুম กษมาประพฤทธิ)

รายงานการติดตามภาวะตลาด "หอมแดง" ในกรุงเทพมหานคร
ประจำวันที่ 12 กันยายน 2551

บาท/กก.

รายการสินค้า	ราคาขายส่ง			+ เพิ่ม - ลด	ราคาขายปลีก			+ เพิ่ม - ลด	สถานการณ์
	วันนี้	ปีนี้ (2551)			วันนี้	ปีนี้ (2551)			
	ปีก่อน	วันก่อน	วันนี้		ปีก่อน	วันก่อน	วันนี้		
	12 ก.ย.50	5 ก.ย.	12 ก.ย.	12 ก.ย.50	5 ก.ย.	12 ก.ย.			
หอมแดงภาคเหนือมัดจุกหัวใหญ่	38-40	42-44	42-44		50-55	56-60	56-60		หอมแดง ราคาเคลื่อนไหวอยู่ในระดับทรงตัว
หัวกลาง	34-36	38-40	38-40		45-48	54-55	54-55		
หัวเล็ก	30-32	30-36	30-36		40-42	46-50	46-50		
หอมแดงภาคเหนือตัดจุกหัวใหญ่	44-46	45-50	45-50		55-60	60-65	60-65		
หัวกลาง	38-40	42-44	42-44		50-52	58-60	58-60		
หัวเล็ก	32-36	34-36	34-36		45-48	50-56	50-56		
หอมแดงศรีสะเกษมัดจุกหัวใหญ่	-	-	-		-	-	-		
หัวกลาง	-	-	-		-	-	-		
หัวเล็ก	-	-	-		-	-	-		
หอมแดงศรีสะเกษตัดจุกหัวใหญ่	-	-	-		-	-	-		
หัวกลาง	-	-	-		-	-	-		
หัวเล็ก	-	-	-		-	-	-		

ผู้รายงาน.....

(นางกฤษณา พลศักดิ์)

ผู้ตรวจ.....

(นางประทุม กษมาประพฤทธิ์)

รายงานการติดตามภาวะสินค้าในตลาดกรุงเทพมหานคร

ประจำวันที่ 12 กันยายน 2551

F:หอมหัวใหญ่ มันฝรั่ง

หน่วย : บาท/กก.

รายการสินค้า	ขายส่ง			+ เพิ่ม - ลด	ขายปลีก			สถานการณ์	
	วันนี้ปีก่อน 12 กย.50	ปีนี้ (2551)			วันนี้ปีก่อน 12 กย.50	ปีนี้ (2551)			+ เพิ่ม - ลด
		วันก่อน 5 กย.51	วันนี้ 12 กย.51			วันก่อน 5 กย.51	วันนี้ 12 กย.51		
หอมห้องเย็น								หอมห้องเย็น และมันฝรั่ง ราคาจำหน่ายทรงตัว	
เบอร์ 0-1	13 - 14	19 - 20	19 - 20	22 - 26	28 - 30	28 - 30			
เบอร์ 2	15 - 16	17 - 18	17 - 18	22 - 24	24 - 26	24 - 26			
มันฝรั่ง									
เกรด โอ	17 - 18	22 - 24	22 - 24	26 - 30	32 - 36	32 - 36			
เกรด เอ	16 - 17	20 - 22	20 - 22	25 - 26	28 - 30	28 - 30			
เกรด บี	-	18 - 20	18 - 20	-	24 - 26	24 - 26			

ผู้รายงาน

(นางสาวผลิกา สุวรรณลักษณ์)

รายงานการติดตามภาวะตลาด "พริกแห้ง" ในกรุงเทพมหานคร
 ประจำวันที่ 12 กันยายน 2551

บาท/ก.ก.

รายการสินค้า	ราคาขายส่ง			+ เพิ่ม - ลด	ราคาขายปลีก			+ เพิ่ม - ลด	สถานการณ์
	วันนี้ ปีก่อน 12 ก.ย.50	ปีนี้ (2551)			วันนี้ ปีก่อน 12 ก.ย.50	ปีนี้ (2551)			
		วันก่อน 5 ก.ย.	วันนี้ 12 ก.ย.			วันก่อน 5 ก.ย.	วันนี้ 12 ก.ย.		
พริกชี้หนูแห้ง									พริกชี้หนูแห้ง ราคาเคลื่อนไหวอยู่ในระดับทรงตัว ทั้งนี้มีพริกชี้หนูแห้งจากต่างประเทศเข้ามาจำหน่ายสมทบด้วย
อย่างดี	-	110-130	110-130	-	140-150	140-150			
อย่างรอง	70-80	85-90	85-90	100-110	110-120	110-120			

ผู้รายงาน.....
 (นางกฤษณา พลศักดิ์)
 ผู้ตรวจ.....
 (นางประชุม กษมาประพุกฤทธิ์)

รายงานการติดตามภาวะตลาด "พริกไทย" ในกรุงเทพมหานคร
 ประจำวันที่ 12 กันยายน 2551

บาท/กก.

รายการสินค้า	ราคาขายส่ง			+ เพิ่ม - ลด	ราคาขายปลีก			+ เพิ่ม - ลด	สถานการณ์
	วันนี้	ปีนี้ (2551)			วันนี้	ปีนี้ (2551)			
		ปีก่อน	วันก่อน			วันนี้	ปีก่อน		
	12 ก.ย.50	5 ก.ย.	12 ก.ย.		12 ก.ย.50	5 ก.ย.	12 ก.ย.		
พริกไทยขาว อย่างดี	200-210	190-195	190-195		250-260	250-270	250-270	พริกไทย ราคาทรงตัว	
อย่างรอง									
พริกไทยดำ อย่างดี	140-150	130-140	130-140		180-190	170-180	170-180		
อย่างรอง	110-115	110-120	110-120						

ผู้รายงาน.....
 (นางกฤษณา พลศักดิ์)
 ผู้ตรวจ.....
 (นางประทุม กษมาประพุทธิ)

รายงานการติดตามภาวะสินค้าในตลาดกรุงเทพมหานคร

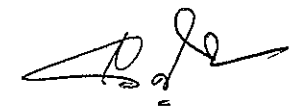
ประจำวันที่ 12 กันยายน 2551

F:มะขามเปียก กระเจี๊ยบ ลูกเดือย

หน่วย : บาท/กก.

รายการสินค้า	ขายส่ง			+ เพิ่ม - ลด	ขายปลีก			สถานการณ์	
	วันนี้ปีก่อน 12 กย.50	ปีนี้ (2551)			วันนี้ปีก่อน 12 กย.50	ปีนี้ (2551)			+ เพิ่ม - ลด
		วันก่อน 5 กย.51	วันนี้ 12 กย.51			วันก่อน 5 กย.51	วันนี้ 12 กย.51		
มะขามเปียก (แคะเมล็ด)	19 - 20	36 - 38	36 - 38		25 - 30	42 - 48	42 - 48	มะขามเปียก กระเจี๊ยบแห้ง และลูกเดือยกะเทาะเปลือก ราคาจำหน่ายทรงตัว	
(ไม่แคะเมล็ด)	9 - 10	15 - 16	15 - 16		-	-	-		
กระเจี๊ยบแห้ง	320 - 360	180 - 200	180 - 200		340 - 380	220 - 250	220 - 250		
ลูกเดือยกะเทาะเปลือก	-	28 - 35	28 - 35		-	35 - 40	35 - 40		

ผู้รายงาน



(นางสาวพอลิกา สุวรรณลักษณ์)

สำนักส่งเสริมการค้าสินค้าเกษตร ฝ่ายติดตามและประเมินภาวะตลาดสินค้าเกษตร โทร. 0 2547 5400

รายงานการติดตามกิโลตลาด "ปาล์มน้ำมัน และน้ำมันปาล์ม" ในกรุงเทพมหานคร


ประจำวันที่ 12 กันยายน 2551

f: ราคาปาล์มสด

รายการ	หน่วย	ราคาขายส่ง			+ เพิ่มขึ้น - ลดลง	ภาวะการค้า	
		ราคาวันนี้ปีก่อน	ราคาวันก่อน	ราคาวันนี้			
		12 ก.ย. 50	11 ก.ย. 51	12 ก.ย. 51			
ผลปาล์มทะเลทราย (ราคาโรงสกัดรับซื้อ)							
คุณภาพ เบอร์เซนต์น้ำมัน (ละเอียด)	บาท/กก.	3.80 - 4.50	3.60 - 4.30	3.60 - 4.00	-0.30	ผลปาล์มทะเลทราย	
- จ.กระบี่	บาท/กก.	4.35 - 4.40	4.00 - 4.10	3.80 - 4.00	-0.10ถึง-0.20	ราคาลดลง ด้วยปริมาณผลผลิตมีออกสู่ตลาดเพิ่มขึ้น อีกทั้งภาวะการค้าน้ำมันปาล์มดิบชะลอตัว ส่งผลให้โรงสกัดปรับราคาซื้อผลปาล์มลดลง	
- จ.สุราษฎร์ธานี	บาท/กก.	4.20 - 4.30	3.80 - 4.15	3.70 - 4.00	-0.10ถึง-0.15		
- จ.ชุมพร	บาท/กก.	4.20 - 4.50	3.60 - 3.80	3.60 - 3.80			
- จ.ตรัง	บาท/กก.	4.30 - 4.50	4.05 - 4.30	3.80 - 4.00	-0.25ถึง-0.30		
- จ.สตูล	บาท/กก.	3.80 - 4.10	3.90 - 4.00	3.70 - 3.80	-0.20		
คุณภาพ เบอร์เซนต์น้ำมัน (15%)	บาท/กก.	3.79 - 4.30	3.40 - 4.10	3.35 - 3.80	-0.05ถึง-0.30		น้ำมันปาล์มดิบ
- จ.กระบี่	บาท/กก.	4.00	3.70	3.60	-0.10		ราคาลดลง จากภาวะการค้าน้ำมันปาล์มดิบชะลอตัว การซื้อขายเบาบาง มีการต่อรองราคาลดลง อีกทั้งผลปาล์มราคาอ่อนตัวลงด้วย นอกจากนี้ผลกระทบจากราคาน้ำมันปาล์มดิบตลาดมาเลเซียยังคงลดลงต่อเนื่อง โรงสกัดจึงปรับราคาจำหน่ายลดลงและรอดูสถานการณ์
- จ.สุราษฎร์ธานี	บาท/กก.	3.79	3.44	3.35	-0.09		
- จ.ชุมพร	บาท/กก.	4.00	3.40	3.40			
- จ.ตรัง	บาท/กก.	4.30	4.10	3.80	-0.30		
- จ.สตูล	บาท/กก.	3.80	3.90	3.70	-0.20		
คุณภาพ เบอร์เซนต์น้ำมัน (17%)	บาท/กก.	4.10 - 4.50	3.80 - 4.30	3.80 - 4.00 ↓	-0.30		
- จ.กระบี่	บาท/กก.	4.40	4.10	4.00	-0.10		
- จ.สุราษฎร์ธานี	บาท/กก.	4.30	4.15	4.00	-0.15		
- จ.ชุมพร	บาท/กก.	4.50	3.80	3.80			
- จ.ตรัง	บาท/กก.	4.50	4.30	4.00	-0.30		
- จ.สตูล	บาท/กก.	4.10	4.00	3.80	-0.20		
ผลปาล์มร่วง จ.ชุมพร	บาท/กก.	6.00 - 6.50	5.10 - 6.20	5.10 - 6.20			
น้ำมันปาล์มดิบ (ราคาซื้อขายทั่วไปส่งมอบถึงผู้ซื้อ)							
- เกรด A (น้ำมันจากเปลือก)	บาท/กก.	24.00 - 24.25	23.25 - 23.50	23.00 - 23.25 ↓	-0.25		
- เกรด B (น้ำมันรวม)	บาท/กก.	23.00 - 23.25	21.75 - 22.00	21.50 - 21.75 ↓	-0.25		
น้ำมันเมล็ดในปาล์มดิบ	บาท/กก.	27.00 - 27.25	30.00 - 30.50	30.00 - 30.50			


รายการ	หน่วย	ราคาขายส่ง			+ เพิ่มขึ้น - ลดลง	ภาวะการค้า
		ราคาวันที่ปีก่อน	ราคาวันก่อน	ราคาวันนี้		
		12 ก.ย. 50	11 ก.ย. 51	12 ก.ย. 51		
น้ำมันปาล์มบริสุทธิ์ *(ราคาซื้อขายทั่วไปส่งมอบถึงผู้ซื้อ)						
- โอเลอิน	บาท/กก.	28.52 - 29.27	33.38 - 33.76	33.38 - 33.76		
- สเตอริน	บาท/กก.	22.75 - 23.00	22.50 - 23.00	22.50 - 23.00		
น้ำมันปาล์มสำเร็จรูป (ราคารวม VAT)						
- ราคาขายส่ง (โรงกลั่นส่งมอบถึงยี่ป้า)						
- ชนิดบรรจุปีบ 12.50 กก.	บาท/กก.	34.80 - 35.60	40.00 - 40.40	40.00 - 40.40		
- ตรามรกต	บาท/ปีบ	435	500	500		
- ตราหยก	บาท/ปีบ	445	505	505		
- ตราโอลีน	บาท/ปีบ	435	500	500		
- ตราเกสร	บาท/ปีบ	440	505	505		
- ชนิดบรรจุขวด 1 ลิตร (12 ขวด/หีบ)	บาท/ขวด	33.33 - 34.58	37.08 - 39.17	37.08 - 39.17		
- ตรามรกต	บาท/หีบ	410	450	450		
- ตราหยก	บาท/หีบ	415	470	470		
- ตราโอลีน	บาท/หีบ	405	450	450		
- ตราเกสร	บาท/หีบ	400	445	445		
- ราคาขายปลีก ในตลาดกรุงเทพฯ						
- ชนิดบรรจุปีบ	บาท/กก.	35 - 36	41 - 42	41 - 42		
- ชนิดบรรจุขวด 1 ลิตร	บาท/ขวด	36 - 38	40.00 - 45.50	40.00 - 45.50		
ตลาดมาเลเซีย		(11 ก.ย.50)	(10 ก.ย. 51)	(11 ก.ย. 51)		
- น้ำมันปาล์มดิบ (Crude Palm Oil)	ริงกิต/ตัน	2,550.00	2,385.00	2,302.50		
"	บาท/กก.	24.80	23.83	23.02	-0.81	
- น้ำมันบริสุทธิ์ (RBD Palm Olein)	USD/ตัน	797.50	785.00	775.00		
"	บาท/กก.	27.31	27.17	26.91	-0.26	
- สเตียรินบริสุทธิ์ (RBD Stearin)	USD/ตัน	740.00	610.00	600.00		
"	บาท/กก.	25.34	21.11	20.84	-0.27	
หมายเหตุ : * น้ำมันปาล์มบริสุทธิ์เป็นราคาไม่รวม VAT						

อัตราแลกเปลี่ยน US\$ = 34.7260 บาท (อัตรากลาง)
1 ริงกิต = 9.9988 บาท (อัตรากลาง)
(11 ก.ย. 51)


ผู้รายงาน
(นาง อมราพร อินทร์แมน)

รายงานการติดตามภาวะตลาด "มะพร้าวและผลิตภัณฑ์" ในกรุงเทพมหานคร

ประจำวันที่ 12 กันยายน 2551

รายการสินค้า	หน่วย	ราคาขายส่ง			+ เพิ่ม - ลด	สถานการณ์
		ปีก่อน วันนี้ 12 ก.ย. 50	ปีนี้ (2551)			
			วันก่อน 9 ก.ย. 51	วันนี้ 12 ก.ย. 51		
มะพร้าวผล						มะพร้าวผล และผลิตภัณฑ์ ระดับราคาทรงตัว  ผู้รายงาน (นางอมราพร อินทร์แมน)
ราคาที่ร้านค้าส่งขายส่งให้ผู้ซื้อทั่วไป หีบสะเก ผลใหญ่ (ปอกเปลือก)	บาท/ผล	6.50 - 7.00	13.00 - 13.50	13.00 - 13.50		
เนื้อมะพร้าวแห้ง 90%	บาท/กก.	12.50 - 12.60	18.50 - 19.00	18.50 - 19.00		
ราคาที่โรงงานหีบเขตกทม.-ปริมาตรรับซื้อ หน้าโรงงาน						
เนื้อมะพร้าวขาว รับซื้อหน้าโรงงาน	บาท/กก.	8.50 - 9.00	22.00 - 23.00	22.00 - 23.00		
น้ำมันมะพร้าวดิบ						
ราคาซื้อขายทั่วไป ส่งมอบถึงผู้ซื้อ		(1600-1610*)	(2220-2230*)	(2220-2230*)		
น้ำมันมะพร้าวสำเร็จรูป - ชนิดบรรจุปีบ (12.50 กก.)						
ราคาที่โรงงานกลั่นขายส่งถึงยี่บัว	บาท/กก.	35.60 - 36.00	46.00 - 46.40	46.00 - 46.40		
ตราฝักกาด	บาท/ปีบ	445	575	575		
ตราไฟปোক	บาท/ปีบ	445	575	575		
ตราดอกไม้	บาท/ปีบ	450	580	580		
ราคาขายปลีก						
มะพร้าวผล หีบสะเก ผลใหญ่ (ปอกเปลือก)	บาท/ผล	8.50 - 9.00	16.00 - 16.50	16.00 - 16.50		
มะพร้าวชูด (ไม่จูดผิว)	บาท/กก.	25.00 - 26.00	32.00 - 33.00	32.00 - 33.00		
น้ำมันมะพร้าวสำเร็จรูป - ชนิดบรรจุปีบ (12.50 กก.)						
ตราฝักกาด	บาท/ปีบ	450	580	580		
ตราไฟปোক	บาท/ปีบ	450	580	580		
ตราดอกไม้	บาท/ปีบ	455	585	585		

กรมการค้าภายใน สำนักส่งเสริมการค้าสินค้าเกษตร ฝ่ายติดตามและประเมินภาวะตลาดสินค้าเกษตร โทร. 0 2547 5400

หมายเหตุ : * เป็นราคา 60 กก.

รายงานการติดตาม **อะและราคา** ถั่วเหลืองและผลิตภัณฑ์ และน้ำมันรำข้าว ในตลาดกรุงเทพมหานคร
 ประจำวันที่ 12 กันยายน 2551

Agri_35 รายงาน ประจำวัน ต่อ.


รายการสินค้า	หน่วย	ปีก่อน วันนี้ 12 ก.ย. 50	ราคาขายส่ง		+ เพิ่ม - ลด	สถานการณ์
			วันก่อน 11 ก.ย. 51	วันนี้ 12 ก.ย. 51		
เมล็ดถั่วเหลือง						ถั่วเหลืองและผลิตภัณฑ์ และน้ำมันรำข้าว ราคาจำหน่ายยังทรงตัว
เกรดแปรรูปผลิตภัณฑ์อาหาร	บาท/กก.	16.50 - 18.00	25.00 - 26.00	25.00 - 26.00		
เกรดผลิตอาหารสัตว์	บาท/กก.	15.00 - 15.75	23.00 - 24.00	23.00 - 24.00		
เกรดสกัดน้ำมัน (สกัดน้ำมันความชื้นไม่เกิน 13%)	บาท/กก.	13.10 - 13.50	20.50 - 21.00	20.50 - 21.00		
น้ำมันถั่วเหลืองบริสุทธิ์						
ชนิดบรรจุถัง (200 ลิตร)	บาท/กก.	34.24 - 34.78	53.82 - 54.57	53.82 - 54.57		
ชนิดบรรจุปี๊บ 13.75 ลิตร	บาท/กก.	36.98 - 37.60	56.50 - 57.20	56.50 - 57.20		
ชนิดบรรจุขวด 1 ลิตร (หน้าโรงงาน)						
- ตราอ่อน	บาท/ขวด	36.00 - 36.25	48.50 - 51.10	48.50 - 51.10		
- ตราจุก	บาท/ขวด	35.50 - 35.83	48.20 - 51.10	48.20 - 51.10		
ชนิดบรรจุขวด 1 ลิตร (ขายส่ง)						
- ตราอ่อน	บาท/ขวด	36.16 - 36.50	49.00 - 52.83	49.00 - 52.83		
- ตราจุก	บาท/ขวด	35.92 - 36.25	48.75 - 52.25	48.75 - 52.25		
น้ำมันรำข้าวบริสุทธิ์						
ชนิดบรรจุปี๊บ 13.75 ลิตร	บาท/กก.	36.38 - 37.84	57.42 - 58.21	57.42 - 58.21		
ชนิดบรรจุขวด 1 ลิตร (หน้าโรงงาน)						
- ตราคิง	บาท/ขวด	34.92 - 35.32	49.10 - 51.35	49.10 - 51.35		
- ตราซิม	บาท/ขวด	34.55 - 35.00	50.30 - 53.05	50.30 - 53.05		
ราคาขายปลีก - ชนิดขวด 1 ลิตร						
น้ำมันถั่วเหลือง						
- ตราอ่อน	บาท/ขวด	38.00 - 40.00	49.50 - 54.00	49.50 - 54.00		
- ตราจุก	บาท/ขวด	38.00 - 40.00	49.50 - 54.00	49.50 - 54.00		
น้ำมันรำข้าวบริสุทธิ์						
- ตราคิง	บาท/ขวด	38.00 - 40.00	52.00 - 55.00	52.00 - 55.00		
- ตราซิม	บาท/ขวด	38.00 - 40.00	52.50 - 57.00	52.50 - 57.00		

ผู้รายงาน.....
 (นางลักดา บุญมา)

ผู้ตรวจ.....
 (นางอมราพร อินทร์แมน)

รายงานการติดตามภาวะและราคา "วัตถุดิบอาหารสัตว์" ในภาคกรุงเทพมหานคร
 ประจำวันที่ 12 กันยายน 2551

Agri_35 รายงานประจำวัน ศกป.

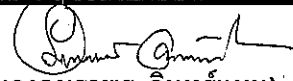
รายการสินค้า	หน่วย บาท	ปีก่อน วันนี้ 12 ก.ย. 50	ปีนี้ (2551)		+ เพิ่ม - ลด	สถานการณ์
			วันก่อน 5 ก.ย. 51	วันนี้ 12 ก.ย. 51		
ปลาป่น						
เกรดกึ่ง	กก.	27.00	36.10	35.60	-0.50	ปลาป่น ราคาลดลง กก.ละ 0.50 บาท เนื่องจาก ความต้องการใช้ชะลอตัว ผลจากภาคปศุสัตว์ลดปริมาณการเลี้ยง ทำให้ภาวะการค้าขบเซา ปริมาณการซื้อขายมีน้อย ประกอบกับ โรงงานผู้ผลิตอาหารสัตว์ มีสินค้าในสต็อกเพียงพอแล้ว จึงชะลอ การสั่งซื้อ
โปรตีนร้อยละ 60 ขึ้นไป กลิ่นเบอร์ 1	กก.	26.30	35.70	35.20	-0.50	
โปรตีนร้อยละ 60 ลงมา กลิ่นเบอร์ 1	กก.	25.60	35.00	34.50	-0.50	
โปรตีนร้อยละ 60 ขึ้นไป กลิ่นเบอร์ 2	กก.	23.70	35.40	34.90	-0.50	
โปรตีนร้อยละ 60 ลงมา กลิ่นเบอร์ 2	กก.	20.30	34.50	34.00	-0.50	
โปรตีนร้อยละ 60 ขึ้นไป กลิ่นเบอร์ 3	กก.	20.20	34.90	34.40	-0.50	
โปรตีนร้อยละ 60 ลงมา กลิ่นเบอร์ 3	กก.	19.30	34.00	33.50	-0.50	
หัวปลา โปรตีนร้อยละ 45 ขึ้นไป	กก.	18.90	33.20	32.70	-0.50	
ปลาขาย โปรตีนร้อยละ 60	กก.	16.40	31.60	31.10	-0.50	
กากถั่วเหลือง						
นำเข้า โปรตีนร้อยละ 42-45	กก.	11.90 - 12.00	17.05 - 17.15	17.05 - 17.15		ผู้รายงาน.....  (นางลัดดา บุญมา)
นำเข้า โปรตีนร้อยละ 46-48	กก.	12.55 - 12.65	18.20 - 18.30	18.20 - 18.30		
ผลิตในประเทศ (เมล็ดนำเข้า)	กก.	12.50 - 12.60	18.10 - 18.20	18.10 - 18.20		
ผลิตในประเทศ (เมล็ดในประเทศ)	กก.	12.90 - 13.00	18.60 - 18.70	18.60 - 18.70		
เมล็ดถั่วเหลือง						
เกรดสกัดน้ำมัน (สกัดน้ำมันความชื้นไม่เกิน 13%)	กก.	13.10 - 13.50	20.50 - 21.00	20.50 - 21.00		

รายงานการติดตามภาวะตลาด "ถั่วลิสงและผลิตภัณฑ์" ในกรุงเทพมหานคร
 ประจำวันที่ 12 กันยายน 2551

รายการ	หน่วย บาท	ราคาขายส่ง			+เพิ่ม -ลดลง	ราคาขายปลีก (บาท/กก.)			+เพิ่ม -ลดลง	สถานการณ์
		ราคาวันนี้ก่อน	ราคาวันก่อน	ราคาวันนี้		ราคาวันนี้ก่อน	ราคาวันก่อน	ราคาวันนี้		
		12 ก.ย. 50	5 ก.ย. 51	12 ก.ย. 51		12 ก.ย. 50	5 ก.ย. 51	12 ก.ย. 51		
ถั่วลิสงกะเทาะเปลือก										ถั่วลิสงกะเทาะเปลือกและผลิตภัณฑ์ ราคาทรงตัว
- ชนิดคัดพิเศษ	กก.	39 - 44	50 - 52	50 - 52	46 - 50	60 - 62	60 - 62			
- ชนิดคัดธรรมดา	กก.	38 - 40	45 - 48	45 - 48	44 - 45	50 - 55	50 - 55			
- ชนิดคละ	กก.	34 - 35	40 - 42	40 - 42	38 - 40	44 - 46	44 - 46			
กากถั่วลิสงนำเข้า	กก.	-	-	-						
ผลิตภัณฑ์จากถั่วลิสง										
น้ำมันถั่วลิสงดิบ	กก.	-	-	-						
น้ำมันถั่วลิสงบริสุทธิ์										
ชนิดบรรจุปีบ 15 กก.	กก.	58 - 60	73.33 (1,100บาท/ปีบ)	73.33 (1,100บาท/ปีบ)						
ชนิดบรรจุปีบ 5 กก.	กก.	60	74	74						
ชนิดบรรจุปีบ 3 กก.	กก.	-	-	-						
ชนิดบรรจุขวด 2 ลิตร	ขวด	120	150	150	125 - 128	155	155			
ชนิดบรรจุขวด 1 ลิตร (ตราควางบิน)	ขวด	60	75	75	65 - 68	80	80			

F: ถั่วลิสง

ผู้รายงาน...


 (นางอมราพร อินทร์แมน)

รายงานการติดตามภาวะตลาด "ทานตะวันและผลิตภัณฑ์" ในกรุงเทพมหานคร
 ประจำวันที่ 12 กันยายน 2551

Agri_35 รายงานประจำวัน ศกป.

รายการสินค้า	หน่วย	ปีก่อน วันนี้ 12 ก.ย. 50	ปีนี้ (2551)		+ เพิ่ม - ลด	สถานการณ์
			วันก่อน 5 ก.ย. 51	วันนี้ 12 ก.ย. 51		
ราคาขายส่ง						
เมล็ดทานตะวัน						น้ำมันทานตะวันสำเร็จรูป ราคาทรงตัวอยู่ในระดับสูง หนึ่ง น้ำมันทานตะวันสำเร็จรูป ที่วางจำหน่ายใน ท้องตลาดไม่มีสินค้าวางจำหน่าย แต่มีเป็นบางห้างฯ มีสินค้า วางจำหน่ายเล็กน้อย และระดับราคาอยู่ในเกณฑ์สูง เช่น ตราอรุณ ชนิดบรรจุขวด 1 ลิตร ราคาขวดละ 85 - 93 บาท ตรามรกต ชนิดบรรจุขวด 1 ลิตร ราคาขวดละ 84 - 85 บาท ผู้รายงาน..... (นางลัดดา บุญมา) ผู้ตรวจ..... (นางอมราพร อินทร์แมน)
ราคาที่จุดรับซื้อ ณ แหล่งผลิต	บาท/กก.	-	-	-		
ราคาที่โรงงานหีบรับซื้อหน้าโรงงาน	บาท/กก.	-	-	-		
กากทานตะวัน (ผลิตภายในประเทศ)	บาท/กก.					
น้ำมันทานตะวันสำเร็จรูป	บาท/หีบ	530 - 540	960 - 987	960 - 987		
ราคาที่โรงงานกลั่นขายส่งถึงมือ ชนิดบรรจุขวด (12 ขวด/หีบ)						
ตราภูิก (น้ำมันในประเทศ)	บาท/ขวด	44.17 - 44.67	-	-		
ตราชิม (น้ำมันในประเทศ)	บาท/ขวด	44.50 - 45.00	80.00 - 82.25	80.00 - 82.25		
ราคาขายปลีก						
ชนิดบรรจุขวด (12 ขวด/หีบ)						
ตราภูิก (น้ำมันในประเทศ)	บาท/ขวด	45.50 - 46.50				
ตราชิม (น้ำมันในประเทศ)	บาท/ขวด	45.50 - 46.50	87.00 - 90.00	87.00 - 90.00		

รายงานการติดตามภาวะตลาด "กระสอบ" ในกรุงเทพมหานคร
 ประจำวันที่ 12 กันยายน 2551

บาท/ใบ

รายการ	ราคาขายส่ง			+เพิ่ม -ลด	ภาวะการค้า
	ปีก่อน 12 ก.ย.50	วันก่อน 5 ก.ย.51	วันนี้ 12 ก.ย.51		
กระสอบ (ขนาด 29 นิ้ว x 43 นิ้ว)					กระสอบ ภาวะการค้ามีความเคลื่อนไหว ไม่มากนัก ระดับราคาทรงตัว
กระสอบใหม่	35.00-36.00	36.00-36.40	36.00-36.40		
กระสอบใช้แล้วไม่มีตรา	26.00-27.00	25.50-26.75	25.50-26.75		
กระสอบใช้แล้วมีตรา	17.50-20.50	18.00-20.00	18.00-20.00		
กระสอบใหม่ 50 กก. (ไม่มีตรา)	21.00-22.45	22.45-24.00	22.45-24.00		
					ผู้รายงาน..... (นางกฤษณา พลศักดิ์)
					ผู้ตรวจ..... (นางประชুম กษมาประพุกฤทธิ์)

รายงานการติดตามภาวะตลาด "ละหุ่ง" ในกรุงเทพมหานคร
 ประจำวันที่ 12 กันยายน 2551

บาท/ก.ก.

รายการ	ราคาขายส่ง			+เพิ่ม -ลด	สถานการณ์
	ปีก่อน 12 ก.ย.50	วันก่อน 5 ก.ย.51	วันนี้ 12 ก.ย.51		
ละหุ่ง ละหุ่ง (กระเทาะเปลือก)	13.00	13.00	13.00		ละหุ่ง ราคาทรงตัว ผู้รายงาน..... (นางกฤษณา พลศักดิ์) ผู้ตรวจ..... (นางประชুম กษมาประพฤทธิ)

รายงานการติดตามภาวะตลาด "งา" ในกรุงเทพมหานคร
 ประจำวันที่ 12 กันยายน 2551

บาท/ก.ก.

รายการ	ราคาขายส่ง			+เพิ่ม -ลด	ราคาขายปลีก			+เพิ่ม -ลด	สถานการณ์
	ปีก่อน วันนี้ 12 ก.ย.50	ปีนี้ (2551)			ปีก่อน วันนี้ 12 ก.ย.50	ปีนี้ (2551)			
		วันก่อน 5ก.ย.	วันนี้ 12 ก.ย.			วันก่อน 5ก.ย.	วันนี้ 12 ก.ย.		
งาเกษตร	32-33	50-55	50-55						งา ราคาเคลื่อนไหวเปลี่ยนแปลง ไปตามความต้องการของตลาด
งาดำ	38-40	105-110	100-105	-5	56-60	120-130	110-124	-6 ถึง -10	
งาขาวเมล็ดใหญ่	-	-	-		54-55	110-120	100-120	-10	

ผู้รายงาน.....
 (นางกฤษณา พลศักดิ์)
 ผู้ตรวจ.....
 (นางประจักษ์ กษมาประพาศ)


รายงานการติดตามภาวะและราคา "สุกร" ในตลาดกรุงเทพมหานคร

วันที่ 12 กันยายน 2551

หน่วย : บาท/ตัว/กก.

รายการ	ราคาขายส่ง			+เพิ่ม -ลดลง	ราคาขายปลีก			+เพิ่ม -ลดลง	ภาวะการค้า
	ราคาวันนี้ปีก่อน	ราคาวันก่อน	ราคาวันนี้		ราคาวันนี้ปีก่อน	ราคาวันก่อน	ราคาวันนี้		
	12 ก.ย. 50	8 ก.ย. 51	12 ก.ย. 51		12 ก.ย. 50	8 ก.ย. 51	12 ก.ย. 51		
สุกร									ลูกสุกร สุกรมีชีวิต และสุกรชำแหละ ระดับราคาทรงตัว
ลูกสุกร ทัวไป (นน. 12 กก./ตัว)	1,000	1,000	1,000						
ลูกสุกร ซี.พี. (นน. 16 กก./ตัว)	1,200	1,200	1,200						
สุกรมีชีวิต ทัวไป	42.00 - 43.00	52.00 - 53.00	52.00 - 53.00		(ราคาลูกสุกรและสุกรมีชีวิตเป็นราคา ณ แหล่งผลิตสำคัญ)				
สุกรมีชีวิต ฟาร์ม	43.00 - 44.00	53.00 - 54.00	53.00 - 54.00		[จ.ราชบุรี นครปฐม ฉะเชิงเทราและชลบุรี]				
สุกรชำแหละ ทัวไป	51.00 - 52.00	63.00 - 64.00	63.00 - 64.00						
สุกรชำแหละ ฟาร์ม	53.00 - 54.00	64.00 - 65.00	64.00 - 65.00						
สุกรชำแหละ เนื้อสัน - สันใน	85 - 86	100 - 101	100 - 101		95 - 96	115 - 120	115 - 120		
- สันนอก	78 - 79	90 - 92	90 - 92		85 - 90	110 - 115	110 - 115		
เนื้อแดง - ตะโพก	74 - 76	87 - 88	87 - 88		85 - 88	110 - 115	110 - 115		
- ไหล่	68 - 70	82 - 83	82 - 83		80 - 85	110 - 115	110 - 115		
เนื้อสามชั้น	70 - 80	92 - 104	92 - 104		78 - 85	110 - 115	110 - 115		
มันแข็ง	32 - 35	45 - 47	45 - 47		35 - 38	48 - 52	48 - 52		
เศษมัน	18 - 22	30 - 32	30 - 32		20 - 25	40 - 45	40 - 45		
มันเปลว	15 - 16	25 - 26	25 - 26		18 - 20	30 - 32	30 - 32		

F. สุกร/สีเหลือง

 ผู้รายงาน
(นางอมรพร อินทร์แมน)

หมายเหตุ : ราคาขายส่งเนื้อสันใน - มันเปลว ใช้เพื่อศึกษาวิเคราะห์ไม่สมควรเผยแพร่

ฝ่ายติดตามและประเมินภาวะตลาดสินค้าเกษตร สำนักส่งเสริมการค้าสินค้าเกษตร โทร. 02-5475400

รายงานการติดตามภาวะและราคา "โค - กระบือ" ในตลาดกรุงเทพมหานคร

วันที่ 12 กันยายน 2551

บาท : ก.ก.

รายการ	ราคาขายส่ง			+ เพิ่ม - ลดลง	ราคาขายปลีก			+ เพิ่ม - ลดลง	ภาวะการค้า
	ปีก่อน	วันก่อน	วันนี้		ปีก่อน	วันก่อน	วันนี้		
	12 ก.ย. 50	5 ก.ย. 51	12 ก.ย. 51		12 ก.ย. 50	5 ก.ย. 51	12 ก.ย. 51		
โค									เนื้อโคและเนื้อกระบือ ราคาทรงตัว
โคมีชีวิต	52 - 53	52 - 53	52 - 53						
เนื้อโคติดกระดูก	95 - 97	95 - 97	95 - 97						
เนื้อโคเราะกระดูกขาหน้า	105 - 107	105 - 107	105 - 107						
เนื้อโคเราะกระดูกขาหลัง	109 - 110	109 - 110	109 - 110						
เนื้อโคธรรมดา				115 - 120	115 - 120	115 - 120			
เนื้อโคสันนอก - สะโพก				125 - 130	125 - 130	125 - 130			
เนื้อโคสันใน				180 - 190	180 - 190	180 - 190			
กระบือ									
กระบือมีชีวิต	50 - 51	50 - 51	50 - 51						
เนื้อกระบือติดกระดูก	93 - 95	93 - 95	93 - 95						
เนื้อกระบือเราะกระดูกขาหน้า	103 - 105	103 - 105	103 - 105						
เนื้อกระบือเราะกระดูกขาหลัง	105 - 107	105 - 107	105 - 107						
เนื้อกระบือธรรมดา				115 - 120	115 - 120	115 - 120			
เนื้อกระบือสันนอก-สะโพก				125 - 130	125 - 130	125 - 130			
เนื้อกระบือสันใน				180 - 190	180 - 190	180 - 190			

ผู้ตรวจ.....

(นางอมราพร อินทร์แมน)

ผู้รายงาน.....

(นางจริย์ สมชีพ)

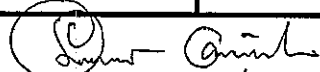
รายงานการติดตามภาวะและราคา "ไก่เนื้อ" ในตลาดกรุงเทพมหานคร

วันที่ 12 กันยายน 2551


บาท : ก.ก.

รายการ	ราคาขายส่ง			+ เพิ่ม - ลดลง	ราคาขายปลีก			+ เพิ่ม - ลดลง	ภาวะการค้า
	ปีก่อน 12 ก.ย. 50	วันก่อน 5 ก.ย. 51	วันนี้ 12 ก.ย. 51		ปีก่อน 12 ก.ย. 50	วันก่อน 5 ก.ย. 51	วันนี้ 12 ก.ย. 51		
ลูกไก่									ไก่มีชีวิต ไก่สดทั้งตัว และ ไก่สดชำแหละ ราคาลดลง เนื่องจากปริมาณไก่เนื้อ มีส่งเข้าตลาดสม่ำเสมอ ขณะที่ภาวะการ จำหน่ายชะลอตัว ส่งผลให้ราคาไก่สดทั้งตัว และไก่สดชำแหละลดลงตามไปด้วย
ลูกไก่ไข่ (ตัว)	19 - 20	15 - 16	15 - 16						
ลูกไก่เนื้อ (ทั่วไป) (ตัว)	14.00	16.00	16.00						
ลูกไก่เนื้อ (ซี.พี.) (ตัว)	14.00 - 14.50	16.00 - 16.50	16.00 - 16.50						
ไก่มีชีวิต (หน้าโรงฆ่า กทม.)									
ไก่มีชีวิต (ทั่วไป)	36 - 37	42 - 43	39 - 40	- 3					
ไก่มีชีวิต (ซี.พี.)	33	41	38	- 3					
ไก่สดทั้งตัว									
ไก่สดทั้งตัว (รวมเครื่องใน)	46 - 47	54 - 55	51 - 52	- 3	55 - 56	65 - 66	62 - 63	- 3	
ไก่สดทั้งตัว (ไม่รวมเครื่องใน)					56 - 58	68 - 70	65 - 68	- 2 ถึง -3	
ไก่สดชำแหละ									
เนื้อสันใน					78 - 80	90 - 95	90 - 95		
เนื้ออก (เนื้อล้วน)					75 - 78	90 - 95	90 - 95		
น่อง สะโพก					60 - 62	73 - 75	70 - 72	- 3	
ปีก ทั้งปีก (ปีกเต็ม)					70 - 72	75 - 80	74 - 75	-1 ถึง -5	
ปีกบน					70 - 72	74 - 75	70 - 72	-3 ถึง -4	
เครื่องใน					65 - 68	68 - 70	65 - 70	- 3	
หนัง					30 - 35	36 - 38	36 - 38		
แข้ง ขา ตีน					54 - 55	55 - 58	55 - 58		
โครงกระดูก					24 - 25	25 - 28	25 - 28		

ผู้ตรวจ...


 (นางอมราพร อินทร์แมน)

ผู้รายงาน...


 (นางจรรย์ สมชีพ)

รายงานการติดตามภาวะและราคา "ไข่" ในตลาดกรุงเทพมหานคร

วันที่ 12 กันยายน 2551

บาท : ฟอง

รายการ	ราคาขายส่ง			+ เพิ่ม - ลดลง	ราคาขายปลีก			+ เพิ่ม - ลดลง	ภาวะการค้า
	ปีก่อน	วันก่อน	วันนี้		ปีก่อน	วันก่อน	วันนี้		
	12 ก.ย. 50	5 ก.ย. 51	12 ก.ย. 51		12 ก.ย. 50	5 ก.ย. 51	12 ก.ย. 51		
ไข่เป็ดสด ไข่แดง แหล่งผลิต	3.00	3.50	3.50						ไข่เป็ด และ ไข่ไก่ ราคาทรงตัว
ไข่เป็ด ใหญ่	3.30 - 3.40	3.80 - 3.90	3.80 - 3.90		3.60 - 3.70	4.30 - 4.40	4.30 - 4.40		
ไข่เป็ด กลาง	3.10 - 3.20	3.70 - 3.80	3.70 - 3.80		3.30 - 3.40	4.10 - 4.20	4.10 - 4.20		
ไข่เป็ด เล็ก	2.90 - 3.00	3.50 - 3.60	3.50 - 3.60		3.10 - 3.20	3.80 - 4.00	3.80 - 4.00		
ไข่เป็ดเค็ม ใหญ่	4.00 - 4.10	4.20 - 4.30	4.20 - 4.30		5.00 - 5.50	5.50 - 6.00	5.50 - 6.00		
ไข่เป็ดเค็ม กลาง	3.70 - 3.80	3.90 - 4.00	3.90 - 4.00		4.50 - 5.00	5.00 - 5.50	5.00 - 5.50		
ไข่ไก่สด ไข่แดง แหล่งผลิต	2.10	2.40	2.40						
ไข่ไก่ เบอร์ 0	2.60 - 2.70	2.90 - 3.00	2.90 - 3.00		2.90 - 3.00	3.20 - 3.30	3.20 - 3.30		
ไข่ไก่ เบอร์ 1	2.50 - 2.60	2.70 - 2.80	2.70 - 2.80		2.70 - 2.80	3.00 - 3.10	3.00 - 3.10		
ไข่ไก่ เบอร์ 2	2.30 - 2.50	2.60 - 2.70	2.60 - 2.70		2.60 - 2.70	2.90 - 3.00	2.90 - 3.00		
ไข่ไก่ เบอร์ 3	2.20 - 2.30	2.50 - 2.60	2.50 - 2.60		2.40 - 2.50	2.80 - 2.90	2.80 - 2.90		
ไข่ไก่ เบอร์ 4	2.10 - 2.20	2.40 - 2.50	2.40 - 2.50		2.20 - 2.30	2.70 - 2.80	2.70 - 2.80		
ไข่ไก่ เบอร์ 5	2.00 - 2.10	2.30 - 2.40	2.30 - 2.40		2.10 - 2.20	2.60 - 2.70	2.60 - 2.70		

ผู้ตรวจ.....

(นางอมราพร อินทร์แมน)

ผู้รายงาน.....

(นางจริย สมนิษฐ์)

รายงานการติดตามภาวะและราคา "สัตว์น้ำ" ในตลาดกรุงเทพมหานคร
 ประจำวันที่ 12 กันยายน 2551

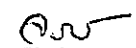
บาท : ก.ก.

รายการ	ราคาขายส่ง			+ เพิ่ม - ลดลง	ราคาขายปลีกตลาด กทม.			+ เพิ่ม - ลดลง	ภาวะการค้า
	ปีก่อน 12 ก.ย. 50	วันก่อน 11 ก.ย. 51	วันนี้ 12 ก.ย. 51		ปีก่อน 12 ก.ย. 50	วันก่อน 11 ก.ย. 51	วันนี้ 12 ก.ย. 51		
กุ้งขาว	ตลาดกลางสมุทรสาคร							สัตว์น้ำ ราคาขายส่งสัตว์น้ำขององค์การ สะพานปลาเปลี่ยนแปลงตามปริมาณ และ คุณภาพของสินค้าที่ส่งเข้าตลาด	
- (40 ตัว/กก.)	115	140	140		170 - 180	180 - 190	180 - 190		
- (50 ตัว/กก.)	110	130	130		140 - 150	150 - 160	150 - 160		
- (60 ตัว/กก.)	105	120	120		120 - 130	140 - 150	140 - 150		
- (70 ตัว/กก.)	100	115	115		110 - 120	130 - 140	130 - 140		
- (80 ตัว/กก.)	95	110	110		100 - 110	110 - 120	110 - 120		
	องค์การสะพานปลา								
กุ้งก้ามกราม (กลาง)									
- (ปอเลี้ยงไทย 15-16 ตัว/กก.)	210 - 230	160 - 180	160 - 180		260 - 300	240 - 260	240 - 260		
ปลาหมึกกล้วยคละ	75 - 80	85 - 90	85 - 90		120 - 130	120 - 130	120 - 130		
ปลาหมึกกระดองคละ	80 - 90	95 - 110	95 - 110		120 - 130	120 - 130	120 - 130		
หอยแครงคละ	25 - 35	30 - 45	30 - 45		40 - 55	40 - 50	40 - 50		
หอยลายคละ	40 - 50	40 - 60	40 - 60		70 - 80	50 - 70	50 - 70		
หอยแมลงภู่คละ	20 - 25	20 - 25	20 - 25		30 - 35	30 - 35	30 - 35		
ปลาทูฮุด (9-12 ตัว/กก.)	40 - 50	40 - 55	40 - 55		70 - 80	50 - 70	50 - 70		
ปลาช่อน	80 - 100	90 - 110	90 - 100	- 10	100 - 120	120 - 130	120 - 130		
ปลาดุก (บึกอูย)	25 - 35	32 - 35	33 - 35	+ 1	45 - 50	45 - 50	45 - 50		
ปลานิล	30 - 35	35 - 45	36 - 45	+ 1	40 - 55	50 - 55	50 - 55		

ผู้ตรวจ...


 (นางอมรพร อินทร์แมน)

ผู้รายงาน...

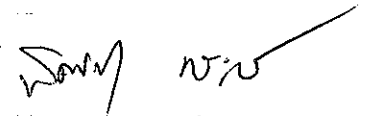

 (นางจรีเย่ สมธิพ)

รายงานการติดตามภาวะตลาด ยางพารา

ประจำวันที่ 12 กันยายน 2551

รายการ	หน่วย	วันนี้ปีก่อน	ราคาวันก่อน	ราคาวันนี้	+ เพิ่มขึ้น	ภาวะการค้า	
		12 ก.ย. 50	11 ก.ย. 51	12 ก.ย. 51	- ลดลง		
ยางแผ่นดิบชั้น 3							
ราคาเกษตรกรขายได้							
- จ.สุราษฎร์ธานี	กก.	65.00	92.20	92.30	+0.10	ยางพารา ราคาสูงขึ้น เนื่องจากภาคใต้มีฝนตกในหลายพื้นที่ ซึ่งเป็นอุปสรรคต่อการกรีดยาง ทำให้ปริมาณยางมีน้อย	
- จ.สงขลา	กก.	65.30	92.70	92.85	+0.15		
- นครศรีธรรมราช	กก.	65.20	92.30	92.55	+0.25		
ราคาตลาดกลาง							
- จ.สุราษฎร์ธานี	กก.	66.83	94.91	94.45	-0.46		
- จ.สงขลา	กก.	66.83	94.29	94.63	+0.34		
- จ.นครศรีธรรมราช	กก.	67.05	94.91	95.33	+0.42		
ยางแผ่นรมควันชั้น 3							
ราคา FOB ชั้น 3 กรุงเทพ	กก.	73.75	102.60	102.75	+0.15		

ผู้รายงาน.....



(นางสาวพิณชา กระบี่ทอง)

รายงานการติดตามภาวะตลาดสินค้าในกรุงเทพมหานคร
 วันที่ 12 กันยายน 2551 สิบเวลา 9.00 - 10.00 น.

หน่วย : บาท/กก.

ลำดับ ที่	รายการ	ราคาขายส่ง (ตลาดปากคลอง)				ราคาขายปลีก (ตลาดทั่วไป)								สถานการณ์
		คละ			เปลี่ยนแปลง +เพิ่ม -ลด	คละ			เปลี่ยนแปลง +เพิ่ม -ลด	คิด			เปลี่ยนแปลง +เพิ่ม -ลด	
		วันนี้ก่อน 12กย.50	วันก่อน 11 กย.51	วันนี้ 12 กย.51		วันนี้ก่อน 12 กย.50	วันก่อน 11 กย.51	วันนี้ 12 กย.51		วันนี้ก่อน 12กย.50	วันก่อน 11 กย.51	วันนี้ 12 กย.51		
ผักใบ														
1	ผักคะน้า	15-20	15-20	15-20		20-25	20-25	20-25		30-35	28-30	28-30		ผักกวางตุ้ง ราคาปรับตัวสูงขึ้น เนื่องจาก มีฝนตกชุกในแหล่งผลิต ซึ่งเป็นอุปสรรคต่อการ เก็บเกี่ยว ส่วนมะเขือเจ้าพระยา และข้าวโพดฝักอ่อน ผลผลิตรอบเขตปริมณฑลและปากช่อง ออกสู่ตลาด มาก ราคาปรับตัวลดลง
2	ผักบุ้งจีน	10-12	10-14	10-14		14-16	15-18	15-18		18-20	20-25	20-25		
3	ผักกวางตุ้ง	12-15	8-10	12-15	+4ถึง5	18-20	14-18	18-20	+2ถึง4	25-30	20-25	25-28	+3ถึง5	
4	ผักกาดหอม	15-20	15-20	15-20		20-25	25-30	25-30		28-30	35-40	35-40		
5	ผักกาดขาวปลี	6-10	18-20	18-20		15-18	25-30	25-30		20-25	32-35	32-35		
6	กะหล่ำปลี	6-8	12-15	12-15		15-18	20-22	20-22		20-25	25-30	25-30		
7	ผักชี*	40-50	120-140	120-140		4-5	14-15	14-15		6-7	16-17	16-17		
8	ต้นหอม*	20-25	18-25	18-25		3-4	3-4	3-4		5-6	5-6	5-6		
9	ขึ้นฉ่าย*	40-50	80-90	80-90		4-5	9-10	9-10		6-7	11-12	11-12		
ผักผล														
1	มะระจีน	12-16	18-20	18-20		15-18	22-24	22-24		20-25	25-28	25-28		
2	มะเขือเทศสีดา	12-16	20-22	20-22		20-25	25-30	25-30		30-35	35-40	35-40		
3	มะเขือเทศผลใหญ่	12-15	12-15	12-15		20-25	20-25	20-25		28-30	28-30	28-30		
4	มะเขือเจ้าพระยา	14-16	12-16	8-10	-4ถึง-6	18-22	20-25	15-20	-5					
5	ถั่วฝักยาว	20-25	30-40	30-40		25-28	35-40	35-40		30-35	45-50	45-50		
6	แตงกวา	8-12	12-16	12-16		12-15	16-20	16-20		18-20	22-25	22-25		
7	ฟักเขียว	6-10	8-12	8-12		12-15	14-16	14-16		18-20	18-20	18-20		
8	พริกสดชี้ฟ้า*	30-40	30-35	30-35		4-5	5-6	5-6						
9	พริกชี้หนู (จินดา)*	28-30	30-35	30-35		4-5	5-6	5-6						
10	มะนาวแป้น (เบอร์ 1-2)/ผล	1.00-1.30	1.20-1.50	1.20-1.50		1.50-1.75	1.75-2.00	1.75-2.00						
	(เบอร์ 3-4)/ผล	0.50-0.70	0.70-1.00	0.70-1.00		0.75-1.25	1.00-1.50	1.00-1.50						
ผักหัว														
1	กะหล่ำดอก.	28-30	25-28	25-28		35-38	30-35	30-35		40-45	40-45	40-45		
2	หัวผักกาด	8-12	15-18	15-18		12-15	24-26	24-26		18-20	28-30	28-30		
ผักน้ำ														
1	ผักกะเจด** (1 กำ)	12-16	13-18	13-18		18-20	20-25	20-25						
2	ผักบุ้งไทย** (10 กำ)	50-55	60-70	60-70		6-7	8-9	8-9						
อื่น ๆ														
1	หน่อไม้ฝรั่ง	45-50	45-55	45-55		50-55	55-60	55-60		58-60	62-65	62-65		
2	ข้าวโพดฝักอ่อน	22-24	28-30	22-24	-6	28-30	32-35	28-30	-4ถึง-5					

(ผู้รายงาน)

(นางสาวผลึก สุวรรณลักษณ์)

-หมายเหตุ * ราคาขายปลีก หน่วย : บาท/ขีด

**ราคาขายปลีก หน่วย : บาท/กำ

รายงานการติดตามภาวะตลาด"จิง" ในกรุงเทพมหานคร

ประจำวันที่ 12 กันยายน 2551

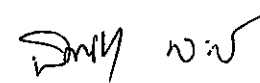
รายการ	หน่วย บาท	ราคาขายส่ง			+ เพิ่มขึ้น - ลดลง	ราคาขายปลีก			+ เพิ่มขึ้น - ลดลง	ภาวะการค้า
		ปีก่อน	วันก่อน	วันนี้		ปีก่อน	วันก่อน	วันนี้		
		12 ก.ย. 50	5 ก.ย. 51	12 ก.ย. 51		12 ก.ย. 50	5 ก.ย. 51	12 ก.ย. 51		
จิงอ่อน	กก.	26 - 30	20 - 25	20 - 25		35 - 40	35 - 45	35 - 45		ราคาจำหน่ายทรงตัว ไม่เปลี่ยนแปลง
จิงแก่ (คละ)	กก.	15 - 25	25 - 30	25 - 30		25 - 30	35 - 40	35 - 40		

ผู้ตรวจ



(นางสาวศลิษา สุวรรณลักษณ์)

ผู้รายงาน



(นางสาวพิชชา กระบี่ทอง)

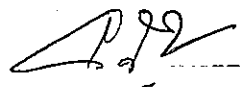
รายงานการติดตามภาวะตลาด "ผลไม้" ในกรุงเทพมหานคร

ประจำวันที่ 12 กันยายน 2551

รายการ	หน่วย บาท	ราคาขายส่ง			+ เพิ่มขึ้น - ลดลง	ราคาขายปลีก			+ เพิ่มขึ้น - ลดลง	ภาวะการค้า
		ปีก่อน 12 ก.ย.50	วันก่อน 9 ก.ย. 51	วันนี้ 12 ก.ย. 51		ปีก่อน 12 ก.ย. 50	วันก่อน 9 ก.ย. 51	วันนี้ 12 ก.ย. 51		
1. ส้มเขียวหวาน										ราคาจำหน่ายทรงตัว ไม่เปลี่ยนแปลง
เบอร์ 6	กก.	35 - 40	50 - 58	50 - 58		50 - 55	55 - 65	55 - 65		
เบอร์ 5	กก.	30 - 32	42 - 45	42 - 45		45 - 50	45 - 50	45 - 50		
เบอร์ 4	กก.	24 - 25	35 - 40	35 - 40		30 - 35	38 - 40	38 - 40		
2. ส้มโอ										
พันธุ์ทองดี ใหญ่	ผล	25 - 30	30 - 35	30 - 35		30 - 35	35 - 40	35 - 40		
พันธุ์ทองดี เล็ก	ผล	18 - 20	22 - 28	22 - 28		20 - 25	25 - 30	25 - 30		
3. มะละกอแขกดำ	กก.	25 - 30	15 - 16	15 - 16		30 - 35	25 - 30	25 - 30		
4. แตงโมพันธุ์กินรี	กก.	12 - 13	13 - 14	13 - 14		15 - 20	18 - 20	18 - 20		
5. กุ้งหอมทอง(ใหญ่)	ผล.	2.00 - 2.50	2.50 - 3.00	2.50 - 3.00		2.50 - 3.00	3.00 - 3.50	3.00 - 3.50		
6. กุ้งน้ำว้า	หวี	15 - 20	12 - 18	12 - 18		18 - 25	15 - 25	15 - 25		
7. กุ้งไข่ (ใหญ่)	หวี	16 - 18	14 - 17	14 - 17		20 - 28	20 - 25	20 - 25		
กุ้งไข่ (กลาง)	หวี	12 - 14	10 - 13	10 - 13		15 - 18	15 - 18	15 - 18		
8. ฝรั่ง สาลี (คละ)	กก.	15 - 18	15 - 18	15 - 18		18 - 20	18 - 20	18 - 20		
ฝรั่ง (คัด)	กก.	20 - 25	20 - 22	20 - 22		25 - 30	22 - 25	22 - 25		
9. สับปะรดศรีราชา										
เบอร์ 1	กก.	10.00 - 12.00	13.00 - 15.00	13.00 - 15.00		15 - 17	17 - 20	17 - 20		
เบอร์ 2	กก.	8.00 - 9.00	11.00 - 12.00	11.00 - 12.00		13 - 14	15 - 16	15 - 16		
เบอร์ 3	กก.	6.00 - 7.00	9.00 - 10.00	9.00 - 10.00		10 - 12	10 - 13	10 - 13		


รายการ	หน่วย บาท	ราคาขายส่ง			+ เพิ่มขึ้น	ราคาขายปลีก			+ เพิ่มขึ้น	ภาวะการค้า
		ปีก่อน 12 ก.ย. 50	วันก่อน 9 ก.ย. 51	วันนี้ 12 ก.ย. 51	- ลดลง	ปีก่อน 12 ก.ย. 50	วันก่อน 9 ก.ย. 51	วันนี้ 12 ก.ย. 51	- ลดลง	
10. เงาะ โรงเรียน	กก.	10 - 16	25 - 30	25 - 30		15 - 20	30 - 35	30 - 35		
11. ทุเรียนพันธุ์หมอนทอง	กก.	24 - 28	33 - 35	33 - 35		30 - 40	40 - 50	40 - 50		
12. ลองกอง เบอร์ A	กก.	23 - 28	55 - 60	55 - 60		35 - 40	65 - 70	65 - 70		
ลองกอง เบอร์ B	กก.	18 - 20	45 - 50	45 - 50		30 - 35	50 - 60	50 - 60		
13. น้อยหน่า	กก.	25 - 30	35 - 40	35 - 40		30 - 40	40 - 45	40 - 45		
14. ลำไยพันธุ์อีดอ	กก.	18 - 20	35 - 40	35 - 40		25 - 30	45 - 50	45 - 50		
15. องุ่นพันธุ์ไวท์มะละกา	กก.	-	60 - 70	60 - 70		-	70 - 80	70 - 80		

ผู้ตรวจ



(นางสาวผลิกา สุวรรณลักษณ์)

ผู้รายงาน



(นางสาวพินชา กระปี่ทอง)