

ภาวะตลาดสินค้าข้าว ประจำวันที่ 16 ธันวาคม 2551

ชนิด	สัปดาห์ก่อน ต่ำ-สูง	วันนี้อย่างก่อน 14 ธ.ค.51	วันก่อน 15 ธ.ค. 51	วันนี้ 16 ธ.ค. 51	เปรียบเทียบ วันนี้/วันก่อน
------	------------------------	------------------------------	-----------------------	----------------------	-------------------------------

ข้าวเปลือกเจ้าหน้าปี 5% ปี 2551/52

(ราคารับจำนำข้าวเปลือกเจ้าหน้าปี ถือเป็นข้าวสารชนิด 25% - 100% ต้นละ 10,800 - 12,000 บาท)

จังหวัดนครสวรรค์	9.30-9.50	6.70-6.80	9.30-9.50		
จังหวัดพิษณุโลก	9.20-9.30	6.70-6.90	9.30-10.00	9.30-10.00	
จังหวัดสุพรรณบุรี	9.40-9.50	7.00-7.10	9.40-9.50	9.40-9.50	
จังหวัดปทุมธานี	9.00-9.50	7.20-7.30	9.00-9.50	9.00-9.50	

ข้าวเปลือกหอมมะลิ ปี 2551/52 (ชนิดสีได้ต้นข้าว 36 กรัม)

(ราคารับจำนำข้าวเปลือกหอมมะลิ ชนิดสีได้ต้นข้าว 36-42 กรัม ต้นละ 14,400 - 15,000 บาท)

จังหวัดอุดรธานี	11.50-12.50	10.50-10.80	11.50-12.00	11.50-12.00	
จังหวัดสุรินทร์	12.00-12.10	9.80-9.90	11.70-11.80	11.70-11.80	
จังหวัดอุบลราชธานี	12.60-13.10		12.60-13.10	12.60.12.80	- 0.30

ข้าวเปลือกหอมจังหวัด ปี 2551/52 (ชนิดสีได้ต้นข้าว 36 กรัม)

(ราคารับจำนำข้าวเปลือกหอมจังหวัด ชนิดสีได้ต้นข้าว 36-42 กรัม ต้นละ 12,400 - 13,000 บาท)

จังหวัดนครสวรรค์	9.50-9.70	} 8.00-8.50	9.50-9.70	9.50-9.70
จังหวัดพิษณุโลก	10.00-11.00		10.00-11.00	10.00-11.00
จังหวัดพิจิตร	8.70-8.80		8.70-8.80	8.70-8.80
จังหวัดแพร่	10.90-11.10		10.90-11.10	10.90-11.10

ข้าวเปลือกหอมปทุมธานี ปี 2551/52 (ราคารับจำนำข้าวเปลือกหอมปทุมธานี ชนิดสีได้ต้นข้าว 36-42 กรัม ต้นละ 11,400 - 12,000 บาท)

จังหวัดสุพรรณบุรี	9.50-10.00	7.40-7.60	9.50-10.00	9.50-10.00
-------------------	------------	-----------	------------	------------

ข้าวเปลือกเหนียวเมล็ดยาวหน้าปี ปี 2551/52 (ราคารับจำนำข้าวเปลือกเหนียว 10 % เมล็ดยาว ราคาต้นละ 10,000 บาท)

- สันป้าตอง

จังหวัดเชียงราย	7.00-7.50		7.40-7.90	7.40-7.90
จังหวัดเชียงใหม่	5.40 - 5.80		5.40-5.80	5.40-5.80

- กข.6

จังหวัดอุดรธานี	6.70-7.60	9.00-9.20	6.70-7.00	6.70-7.00
จังหวัดกาฬสินธุ์	7.00-7.20		7.00-7.20	7.00-7.20
จังหวัดขอนแก่น	6.00-6.50		6.00-7.00	6.00-7.00

- กข.10

จังหวัดอุดรธานี	6.30-7.00		6.30-6.50	6.30-6.50
-----------------	-----------	--	-----------	-----------

ข้าวเปลือกเหนียวเมล็ดสั้นหน้าปี (คละ) ปี 2551/52 (ราคารับจำนำข้าวเปลือกเหนียว 10 % ชนิดคละ ต้นละ 9,000 บาท)

จังหวัดอุดรธานี	5.80-6.70		5.80-6.20	5.80-6.20
-----------------	-----------	--	-----------	-----------

ชนิด	สัปดาห์ก่อน ต่ำ-สูง	วันนี้อยู่ก่อน 14 ธ.ค. 50	วันก่อน 15 ธ.ค. 51	วันนี้ 16 ธ.ค. 51	เปรียบเทียบ วันนี้/วันก่อน
ข้าวสาร					
ข้าวขาว 100% ชั้น 2 (ใหม่)	17.50-17.60	11.65-11.70	17.50-17.60	17.50-17.60	
ข้าวขาว 5% (ใหม่)	16.40-16.60	11.30-11.35	16.50-16.60	16.50-16.60	
ปลายข้าว เอ.วัน .เลิศ	8.70-9.10	10.70-10.75	8.70-8.80	8.10-8.20	- 0.60
- ข้าวใหม่	8.70-9.10	10.65-10.70	8.70-8.80	8.10-8.20	- 0.60
ข้าวเหนียว 100%	17.50-17.60	12.20-12.30	17.50-17.60	17.50-17.60	
ปลายข้าวเหนียว เอ.วัน	8.50-8.60	8.30-8.40	8.50-8.60	7.50-7.60	- 1.00
ข้าวหอมมะลิ 100% ชั้น 2	24.00-25.10	19.90-20.00	24.00-24.10	24.00-24.10	
- ข้าวใหม่	22.50-23.60	19.50-19.60	22.50-22.60	23.00-23.10	+ 0.50
ปลายข้าวหอมมะลิ	11.70-11.80	11.75-11.80	11.70-11.80	10.50-10.60	- 1.20
- ข้าวใหม่	11.70-11.80	11.75-11.80	11.70-11.80	10.50-10.60	- 1.20
ข้าวหอมจังหวัด	22.00-22.10	16.80-17.00	22.00-22.10	22.00-22.10	
- ข้าวใหม่		18.40-18.50			
ข้าวหอมปทุมธานี	21.40-21.50	14.00-14.10	21.40-21.50	21.00-21.10	- 0.40
- ข้าวใหม่	21.40-21.50	13.80-13.90	21.40-21.50	21.00-21.10	- 0.40
ปลายข้าวหอมปทุมธานี	10.80-10.90	11.10-11.15	10.80-10.90	9.90-10.00	- 0.90
- ข้าวใหม่	10.80-10.90	11.10-11.15	10.80-10.90	9.90-10.00	- 0.90
ข้าวเหนียว 10% เมล็ดยาว	13.20-13.30		13.20-13.30	13.20-13.30	
- ข้าวใหม่	13.00-14.10	17.40-17.45	13.00-13.10	13.00-13.10	
ปลายข้าวเหนียว เอ.วัน	10.00-10.10	12.70-12.80	10.00-10.10	9.50-9.60	- 0.50
- ข้าวใหม่	11.00-10.10	12.40-12.50	10.00-10.10	9.50-9.60	- 0.50
รำข้าวขาว	6.90-7.60	7.80-7.85	6.90-7.00	6.90-7.00	
ข้าวสารขายปลีก					
ข้าวหอมมะลิ	30.00-32.66	24.66-27.33	30.00-32.66	30.00-32.66	
ข้าวขาว 100%	27.33-30.00	15.33-18.66	27.33-30.00	27.33-30.00	
ข้าวเหนียว 10% เมล็ดยาว	14.66-15.33	22.00-23.33	14.66-15.33	14.66-15.33	

สถานการณ์ทั่วไป

- ข้าวเปลือก ราคาข้าวหอมมะลิ จ.อุบลราชธานี ปรับตัวลดลงตามภาวะตลาด ส่วนข้าวชนิดอื่น ๆ ราคาทรงตัวและเคลื่อนไหวอยู่ในเกณฑ์ดี

- ข้าวเปลือก ปริมาณซื้อขาย ณ ท่าข้าวลาดยาวจังหวัดนครสวรรค์และตลาดกลางสินค้าเกษตร จังหวัดพิษณุโลก เมื่อวันที่ 15 ธันวาคม 2551 มีปริมาณ 112 และ 1 เมตริกตัน ตามลำดับ

- ข้าวสาร ปริมาณการซื้อขายมีไม่มาก ราคาข้าวโดยรวมอ่อนตัวลงตามภาวะตลาด ส่วนข้าวหอมมะลิปรับตัวสูงขึ้นเล็กน้อย เนื่องจาก ผู้ส่งออกที่มีภาระส่งมอบ เสนอราคารับซื้อสูงขึ้น

ข้าวเปลือกภูมิภาค
ประจำวันที่ 15 - 16 ธันวาคม 2551

หน่วย: ตัน

ชนิด	สัปดาห์ก่อน ต่ำ-สูง	จันทร์	อังคาร	พุธ	พฤหัสบดี	ศุกร์	สัปดาห์นี้ ต่ำ-สูง
------	------------------------	--------	--------	-----	----------	-------	-----------------------

ข้าวเปลือกเจ้าหน้าปี ปี 2551/52

(ราคารับจำหน่ายข้าวเปลือกเจ้าหน้าปี สีเป็นข้าวสารชนิด 25% - 100% ตันละ 10,800 - 12,000 บาท)

จังหวัดนครสวรรค์	9300-9500	9300-9500					
จังหวัดพิษณุโลก	9200-9300	9300-10000	9300-10000				9300-10000
จังหวัดสุพรรณบุรี	9400-9500	9400-9500	9400-9500				9400-9500
จังหวัดปทุมธานี	9000-9500	9000-9500	9000-9500				9000-9500

ข้าวเปลือกหอมมะลิ ปี 2551/52 (สีได้ต้นข้าว 36-42 กรัม)

(ราคารับจำหน่ายข้าวเปลือกหอมมะลิ ชนิดสีได้ต้นข้าว 36 - 42 กรัม ตันละ 14,400 - 15,000 บาท)

จังหวัดอุดรธานี	11500-12500	11500-12000	11500-12000				11500-12000
จังหวัดสุรินทร์	12000-12100	11700-11800	11700-11800				11700-11800
จังหวัดอุบลราชธานี	12600-13100	12600-13100	12600-12800				12600-13100

ข้าวเปลือกหอมจังหวัด ปี 2551/52 (สีได้ต้นข้าว 36 กรัม)

(ราคารับจำหน่ายข้าวเปลือกหอมจังหวัด ชนิดสีได้ต้นข้าว 36 - 42 กรัม ตันละ 12,400 - 13,000 บาท)

จังหวัดนครสวรรค์	9500-9700	9500-9700	9500-9700				9500-9700
จังหวัดพิษณุโลก	10000-11000	10000-11000	10000-11000				10000-11000
จังหวัดพิจิตร	8700-8800	8700-8800	8700-8800				8700-8800
จังหวัดแพร่	10900-11100	10900-11100	10900-11100				10900-11100

ข้าวเปลือกหอมปทุมธานี ปี 2551/52

(ราคารับจำหน่ายข้าวเปลือกหอมปทุมธานี ชนิดสีได้ต้นข้าว 36 - 42 กรัม ตันละ 11,400 - 12,000 บาท)

จังหวัดสุพรรณบุรี	9500-10000	9500-10000	9500-10000				9500-10000
-------------------	------------	------------	------------	--	--	--	------------

ข้าวเปลือกเหนียวเมล็ดยาวหน้าปี ปี 2551/52

(ราคารับจำหน่ายข้าวเปลือกเหนียว 10 % เมล็ดยาว ตันละ 10,000 บาท)

- สันป่าตอง

จังหวัดเชียงราย	7000-7500	7400-7900	7400-7900				7400-7900
จังหวัดเชียงใหม่	5400-5800	5400-5800	5400-5800				5400-5800

- กข. 6

จังหวัดอุดรธานี	6700-7600	6700-7000	6700-7000				6700-7000
จังหวัดกาฬสินธุ์	7000-7200	7000-7200	7000-7200				7000-7200
จังหวัดขอนแก่น	6000-6500	6000-7000	6000-7000				6000-7000

- กข.10

จังหวัดอุดรธานี	6300-7000	6300-6500	6300-6500				6300-6500
-----------------	-----------	-----------	-----------	--	--	--	-----------

ข้าวเปลือกเหนียวเมล็ดสั้นหน้าปี (คละ) ปี 2551/52

(ราคารับจำหน่ายข้าวเปลือกเหนียว 10 % ชนิดคละ ตันละ 9,000 บาท)

จังหวัดอุดรธานี	5800-6700	5800-6200	5800-6200				5800-6200
-----------------	-----------	-----------	-----------	--	--	--	-----------

กรมการค้าภายใน

สำนักส่งเสริมการค้าสินค้าเกษตร

โทร. 0 2547 5400

ราคาขายส่งข้าว ผลิตภัณฑ์ และกระสอบป่าน

ในตลาดกรุงเทพมหานคร

ประจำวันที่ 15 - 16 ธันวาคม 2551

ชนิด	สีปาดหักออก ต่ำ-สูง	จันทร์	อังคาร	พุธ	พฤหัสบดี	ศุกร์	สีปาดหัก ต่ำ-สูง
ขายส่งทั่วไป ความชื้นไม่เกิน 14% เป็นราคาตามตัวอย่างที่ผู้ส่งออกหรือผู้ค้าส่งรับซื้อจากโรงสีหรือซื้อผ่านนายหน้า (หยง) ที่ผู้ส่งออกรับซื้อด้วยเงินสด ไม่รวมกระสอบ (คำนวณราคาซื้อรวมกระสอบป่านชนิดบรรจุ 100 กก.หักด้วยราคากระสอบป่านใช้แล้วหนึ่งครั้ง) ส่งหน้าโรงเก็บข้าวของผู้ซื้อ							
ข้าวขาว 100% ชั้น 1	1940-1950	1940-1950	1940-1950				บาท/100 กก. 1940-1950
ข้าวใหม่	-	-	-				-
ข้าวขาว 100% ชั้น 2	1810-1820	1810-1820	1810-1820				1810-1820
ข้าวใหม่	1750-1760	1750-1760	1750-1760				1750-1760
ข้าวขาว 100% ชั้น 3	1790-1800	1790-1800	1790-1800				1790-1800
ข้าวใหม่	1690-1700	1690-1700	1690-1700				1690-1700
ข้าวขาว 5%	1750-1760	1750-1760	1750-1760				1750-1760
ข้าวใหม่	1640-1660	1650-1660	1650-1660				1650-1660
ข้าวขาว 10%	1740-1750	1740-1750	1740-1750				1740-1750
ข้าวใหม่	1550-1570	1560-1570	1550-1560				1550-1570
ข้าวขาว 15%	-	-	-				-
ข้าวใหม่	1470-1490	1480-1490	1450-1460				1450-1490
ข้าวขาว 25%	-	-	-				-
ข้าวใหม่	1390-1410	1400-1410	1360-1370				1360-1410
ปลายข้าวขาว เอ.วัน.เลิศ	870-910	870-880	810-820				810-880
ข้าวใหม่	870-910	870-880	810-820				810-880
ปลายข้าวขาว เอ.วัน.พิเศษ	830-870	830-840	770-780				770-840
ข้าวใหม่	830-870	830-840	770-780				770-840
ปลายข้าวขาว ซี.วัน*	790-810	790-800	730-740				730-800
ข้าวเหนียว กข. 6	1390-1400	1390-1400	1390-1400				1390-1400
ข้าวใหม่	1400-1450	1400-1410	1400-1410				1400-1410
ข้าวเหนียว 10% เมล็ดยาว	1320-1330	1320-1330	1320-1330				1320-1330
ข้าวใหม่	1300-1410	1300-1310	1300-1310				1300-1310
ข้าวเหนียว 10% เมล็ดสั้น	1220-1230	1220-1230	1220-1230				1220-1230
ข้าวใหม่	1250-1310	1250-1260	1250-1260				1250-1260
ปลายข้าวเหนียว เอ.วัน	1000-1010	1000-1010	950-960				950-1010
ข้าวใหม่	1000-1010	1000-1010	950-960				950-1010
ข้าวหนึ่ง 100%	1750-1760	1750-1760	1750-1760				1750-1760
ข้าวหนึ่ง 5%	1650-1660	1650-1660	1650-1660				1650-1660
ปลายข้าวหนึ่ง เอ.วัน	850-860	850-860	750-760				750-860
ข้าวหอมมะลิ							
100% ชั้น 1	2450-2560	2450-2460	2450-2460				2450-2460
ข้าวใหม่	2300-2410	2300-2310	2350-2360				2300-2360
100% ชั้น 2	2400-2510	2400-2410	2400-2410				2400-2410
ข้าวใหม่	2250-2360	2250-2260	2300-2310				2250-2310
ปลายข้าวหอมมะลิ	1170-1180	1170-1180	1050-1060				1050-1180
ข้าวใหม่	1170-1180	1170-1180	1050-1060				1050-1180
ข้าวหอมจังหวัด	2200-2210	2200-2210	2200-2210				2200-2210
ข้าวหอมปทุมธานี	2140-2150	2140-2150	2100-2110				2100-2150
ข้าวใหม่	2140-2150	2140-2150	2100-2110				2100-2150
ปลายข้าวหอมปทุมธานี	1080-1090	1080-1090	990-1000				990-1090
ข้าวใหม่	1080-1090	1080-1090	990-1000				990-1090

หมายเหตุ * ปลายข้าวขาว ซี.วัน. เป็นราคาที่สืบเพื่อใช้ในการคำนวณอัตราส่งมอบตามโครงการรับจำนำข้าวเปลือก

* ราคาข้าวหอมมะลิใหม่เป็นข้าว ปี 2551/52

(15 - 16 ธันวาคม 2551)

ชนิด	สัปดาห์ก่อน ต่ำ-สูง	จันทร์	อังคาร	พุธ	พฤหัสบดี	ศุกร์	สัปดาห์นี้ ต่ำ-สูง
รำข้าว	ราคาเงินสดไม่รวมกระสอบ ส่งมอบหน้าโรงเก็บข้าวของผู้ซื้อ						บาท/100 กก.
ขาว	690-760	690-700	690-700				690-700
เ็นง	820-880	870-880	870-880				870-880
สกัด	600-680	670-680	670-680				670-680
กล็อง	100-110	100-110	100-110				100-110
ข้าวสาร							
(ขายส่งให้ร้านขายปลีก)							
ข้าวสารเจ้า	บาท/100 กก.						
100% (ข้าวหอม)	2750-2800	2750-2800	2750-2800				2750-2800
ข้าวใหม่	2750-2800	2750-2800	2750-2800				2750-2800
100%	2100-2150	2100-2150	2100-2150				2100-2150
ข้าวใหม่	2100-2150	2100-2150	2100-2150				2100-2150
5%	2050-2100	2050-2100	2050-2100				2050-2100
ข้าวใหม่	2050-2100	2050-2100	2050-2100				2050-2100
ข้าวสารเหนียว							
สันป่าตอง (เขี้ยวสูง)							
100%	1800-1850	1800-1850	1800-1850				1800-1850
5%	1400-1450	1400-1450	1400-1450				1400-1450
ข้าวสารเหนียว							
10% เมล็ดยาว	1150-1200	1150-1200	1150-1200				1150-1200
10% เมล็ดสั้น	1050-1100	1050-1100	1050-1100				1050-1100
ผลิตภัณฑ์ข้าว	ราคาเงินสด (กล่องละ 10 กิโลกรัม)						
แป้งข้าว	บาท/3 กล่อง						
เจ้าไม่น้ำ(3กล่อง)	730-740	730-740	730-740				730-740
เหนียวไม่น้ำ(3กล่อง)	805-810	805-810	805-810				805-810
กระสอบป่าน (ทอในประเทศด้วยใยปอ) ขนาด 29 นิ้ว x 43 นิ้ว	ราคาเงินสดส่งมอบถึงร้านผู้ซื้อ						บาท/ 1 ใบ
ใหม่	44.00-45.00	44.00-45.00	44.00-45.00				44.00-45.00
ใช้แล้ว -ไม่มีตรา	30.00 - 31.00	30.00 - 31.00	30.00 - 31.00				30.00 - 31.00
- มีตรา	20.00 - 22.00	20.00 - 22.00	20.00 - 22.00				20.00 - 22.00

ราคาขายปลีกข้าวสารในตลาดกรุงเทพฯ

ประจำวันที่ 15 - 16 ธันวาคม 2551

บาท/15 กก.

ชนิด	สัปดาห์ก่อน ต่ำ-สูง	จันทร์	อังคาร	พุธ	พฤหัสบดี	ศุกร์	สัปดาห์นี้ ต่ำ-สูง
------	------------------------	--------	--------	-----	----------	-------	-----------------------

100% (ข้าวหอม)

ร้านค้าปลีกทั่วไป	480-490	480-490	480-490				480-490
ข้าวใหม่	450-460	450-460	450-460				450-460

ข้าวสารเจ้า 100%

ร้านค้าปลีกทั่วไป	440-450	440-450	440-450				440-450
ข้าวใหม่	410-420	410-420	410-420				410-420

ข้าวสารเจ้า 5%

ร้านค้าปลีกทั่วไป	380-390	380-390	380-390				380-390
ข้าวใหม่	350-360	350-360	350-360				350-360

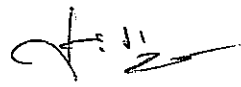
ข้าวสารเหนียว

สันป่าตอง (เขี้ยววง)

100%	330-340	330-340	330-340				330-340
5%	280-290	280-290	280-290				280-290
10% เมล็ดยาว	220-230	220-230	220-230				220-230
10% เมล็ดสั้น	180-190	180-190	180-190				180-190

สถานการณ์ทั่วไป

- ข้าวเปลือก ราคาข้าวหอมมะลิ จ.อุบลราชธานี ปรับตัวลดลงตามภาวะตลาด ส่วนข้าวชนิดอื่น ๆ ราคาทรงตัวและเคลื่อนไหวอยู่ในเกณฑ์ดี
- ข้าวสาร ปริมาณการซื้อขายมีไม่มาก ราคาข้าวโดยรวมอ่อนตัวลงตามภาวะตลาด ส่วนข้าวหอมมะลิ ปรับตัวสูงขึ้นเล็กน้อย เนื่องจาก ผู้ส่งออกที่มีการระดมอบ เสนอราคารับซื้อสูงขึ้น


.....
(นางประชুম กษมาประพทธิ)

ผู้รายงาน

ข้าวเปลือกเจ้าหน้าปี 5% ปี 2551/52

แหล่งราคา	2551	ธันวาคม 2551																																	
		พ.ย.	เฉลี่ย	1	2	3	4	5	6	7	8	9	10	11	12	13	14	15	16	17	18	19	20	21	22	23	24	25	26	27	28	29	30	31	
ตลาดกลางข้าวลาดยาว	9400		9400	9400	9400	9400	9400	9400	9400	9400	9400	9400	9400	9400	9400	9400	9400	9400	9400	9400	9400	9400	9400	9400	9400	9400	9400	9400	9400	9400	9400	9400	9400	9400	
จังหวัดพิษณุโลก	9250		9250	9250	9250	9250	9250	9250	9250	9250	9250	9250	9250	9250	9250	9250	9250	9250	9250	9250	9250	9250	9250	9250	9250	9250	9250	9250	9250	9250	9250	9250	9250	9250	9250
จังหวัดสุพรรณบุรี	9450		9450	9450	9450	9450	9450	9450	9450	9450	9450	9450	9450	9450	9450	9450	9450	9450	9450	9450	9450	9450	9450	9450	9450	9450	9450	9450	9450	9450	9450	9450	9450	9450	9450
จังหวัดปทุมธานี	9500		9450	9750	9750	9750	9750	9750	9750	9750	9750	9750	9750	9750	9750	9750	9750	9750	9750	9750	9750	9750	9750	9750	9750	9750	9750	9750	9750	9750	9750	9750	9750	9750	9750
เฉลี่ย	9354		9408	9463	9463	9463	9463	9463	9463	9463	9463	9463	9463	9463	9463	9463	9463	9463	9463	9463	9463	9463	9463	9463	9463	9463	9463	9463	9463	9463	9463	9463	9463	9463	9463
		ราคารับจำนำ ตั้งแต่ 11,800 บาท																																	

ข้าวเปลือกเจ้าหน้าปี 25% ปี 2551/52

แหล่งราคา	2551	ธันวาคม 2551																																		
		พ.ย.	เฉลี่ย	1	2	3	4	5	6	7	8	9	10	11	12	13	14	15	16	17	18	19	20	21	22	23	24	25	26	27	28	29	30	31		
ตลาดกลางข้าวลาดยาว	8400		8400	8400	8400	8400	8400	8400	8400	8400	8400	8400	8400	8400	8400	8400	8400	8400	8400	8400	8400	8400	8400	8400	8400	8400	8400	8400	8400	8400	8400	8400	8400	8400	8400	
จังหวัดพิษณุโลก																																				
จังหวัดสุพรรณบุรี	7972		7950	8250	8250	8250	8250	8250	8250	8250	8250	8250	8250	8250	8250	8250	8250	8250	8250	8250	8250	8250	8250	8250	8250	8250	8250	8250	8250	8250	8250	8250	8250	8250	8250	8250
จังหวัดปทุมธานี	8186		8175	8325	8325	8325	8325	8325	8325	8325	8325	8325	8325	8325	8325	8325	8325	8325	8325	8325	8325	8325	8325	8325	8325	8325	8325	8325	8325	8325	8325	8325	8325	8325	8325	8325
เฉลี่ย																																				
		ราคารับจำนำ ตั้งแต่ 10,800 บาท																																		

ข้าวเปลือกหอมมะลิ ปี 2551/52

หน่วย บาท/ตัน

แหล่งราคา	2551	หน่วย บาท/ตัน																																			
		เฉลี่ย	1	2	3	4	8	9	11	12	15	16	17	18	19	22	23	24	25	26	29	30															
จังหวัดอุตรดิตถ์	11015	12000	12000	12250	12250	12250	12250	12250	11750	11750	11750	11750	11750	11750	11750	11750	11750	11750	11750	11750	11750	11750	11750	11750	11750	11750	11750	11750	11750	11750	11750	11750	11750	11750			
จังหวัดสุรินทร์	11688	12150	12550	12550	12550	12050	12050	12050	12050	12050	12050	12050	12050	12050	12050	12050	12050	12050	12050	12050	12050	12050	12050	12050	12050	12050	12050	12050	12050	12050	12050	12050	12050	12050	12050	12050	
จังหวัดอุบลราชธานี	13028	12833	12850	12850	12850	12850	12850	12850	12850	12850	12850	12850	12850	12850	12850	12850	12850	12850	12850	12850	12850	12850	12850	12850	12850	12850	12850	12850	12850	12850	12850	12850	12850	12850	12850	12850	12850
เฉลี่ย	11910	12328	12467	12550	12550	12383	12383	12383	12217	12217	12217	12217	12217	12217	12217	12217	12217	12217	12217	12217	12217	12217	12217	12217	12217	12217	12217	12217	12217	12217	12217	12217	12217	12217	12217	12217	12217
		ราคาปรับจํานำ ชนิดสีได้ต้นข้าว 36-42 กรัม 14,400 - 15,000 บาท/ตัน																																			

ข้าวเปลือกเหนียว เมล็ดยาวหน้าปี 2551/52

สันป่าตอง

แหล่งราคา	2551	ธันวาคม																																				
		เฉลี่ย	1	2	3	4	8	9	11	12	15	16	17	18	19	22	23	24	25	26	29	30																
จังหวัดเชียงใหม่	5848	7310	7200	7200	7200	7200	7250	7250	7250	7250	7250	7250	7250	7250	7250	7250	7250	7250	7250	7250	7250	7250	7250	7250	7250	7250	7250	7250	7250	7250	7250	7250	7250	7250	7250	7250	7250	
จังหวัดเชียงใหม่	5600	5600	5600	5600	5600	5600	5600	5600	5600	5600	5600	5600	5600	5600	5600	5600	5600	5600	5600	5600	5600	5600	5600	5600	5600	5600	5600	5600	5600	5600	5600	5600	5600	5600	5600	5600	5600	5600
เฉลี่ย	5724	6455	6400	6400	6400	6400	6425	6425	6425	6425	6425	6425	6425	6425	6425	6425	6425	6425	6425	6425	6425	6425	6425	6425	6425	6425	6425	6425	6425	6425	6425	6425	6425	6425	6425	6425	6425	
		ราคาปรับจํานำ ต้นละ 10,000 บาท																																				

ข่าวปลือกเหนือว เมล็ดยาวหนปี 2551/52

กข. 6

แหล่งราคา	2551 พ.ย.	ธันวาคม																													
		1	2	3	4	8	9	11	12	15	16	17	18	19	22	23	24	25	26	29	30										
จังหวัดอุดรธานี	5910	7300	7300	7300	7300	7300	7300	7300	7000	7000	6850	6850																			
จังหวัดกาฬสินธุ์	7215	7250	7250	7250	7100	7100	7100	7100	7100	7100	7100																				
จังหวัดขอนแก่น		6350	6500	6500	6250	6250	6250	6250	6250	6250	6500	6500																			
เฉลี่ย	6563	7155	7017	7017	7017	6883	6883	6783	6783	6817	6817																				
(ราคาปรับจําหน้ข่าวปลือกเหนือว 10 % เมล็ดยาว ราคาต้นละ 10,000 บาท)																															

ข่าวปลือกเหนือว เมล็ดยาวหนปี 2551/52

กข. 10

หน่วย บาท/ตัน

แหล่งราคา	2551 พ.ย.	ธันวาคม																													
		1	2	3	4	8	9	11	12	15	16	17	18	19	22	23	24	25	26	29	30										
จังหวัดอุดรธานี	5676	6800	6800	6800	6800	6800	6800	6800	6400	6400	6400	6400																			
เฉลี่ย	5676	6800	6800	6800	6800	6800	6800	6800	6400	6400	6400	6400																			
(ราคาปรับจําหน้ข่าวปลือกเหนือว 10 % เมล็ดยาว ราคาต้นละ 10,000 บาท)																															

ข่าวปลอกเหรียญ ชนิดละ ปี 2551/52

แหล่งราคา	2551	ธันวาคม 2551																												
		เฉลี่ย	1	2	3	4	8	9	11	12	15	16	17	18	19	22	23	24	25	26	29	30								
จังหวัดอุดรธานี	5350	6340	6500	6600	6600	6600	6600	6600	6600	6000	6000	6000	6000	6000	6000	6000	6000	6000	6000	6000	6000	6000	6000	6000	6000	6000	6000	6000	6000	
เฉลี่ย	5350	6340	6500	6600	6600	6600	6600	6600	6600	6000	6000	6000	6000	6000	6000	6000	6000	6000	6000	6000	6000	6000	6000	6000	6000	6000	6000	6000	6000	
		ราคาจำหน่ายต้นละ 9,000 บาท																												

ราคาข้าวสารบรรจุถุงที่ห้างสรรพสินค้าจำหน่าย

ประจำวันที่ 16 ธันวาคม 2551

บาท / ถุง

ชนิด	หน่วย	ราคา หน้าถุง	ท็อป	ตั้งอ้าวเสง	สหกรณ์กรุงเทพ	เทสโก	บิ๊กซี	คาร์ฟูร์	แมคโคร
ข้าวหอมมะลิ 100%									
บัวทิพย์	5 กก.	230				191			
สุรินทร์ทิพย์	5 กก.	280	229	234	205				
หงษ์ทอง (แดง)	5 กก.	250	195 *	204	199	192	179	182	188
(ใหม่)	5.2 กก.	280	219	215	211		209	209	200
มานูญครอง (แดง)	5 กก.	250	215	199	199	184 *	183 *	182	185
มานูญครอง (เขียว)	5 กก.	230			(210) 187		187	179	185
เกษตร (แดง)	5 กก.	220	189 *	183	193		179	175 *	
เกษตร (เขียว)	5 กก.	210	169 *	178	187	177 *	179	169 *	(180) 165
เบญจรงค์	5 กก.	280	205	177		195	195		155
ฉัตรทอง (แดง)	5 กก.	255	(235)219		(235) 189		(235) 189	(235)198	
ฉัตรอุบล (เหลือง)	5 กก.	200	195	169	188		180	182	170
ฉัตรเพชร	5 กก.	230	(210) 205				172	192	
แสนดี (ถิ่นสยาม)	5 กก.	250	215		186	159	173	159*	170
ทุ่งกุลา	5 กก.	300	259	223	237		(250)190*	230	225
ปิ่นเงินเพชร	5 กก.	300	180				180	161	
ไทไท(หอมมะลิอินทรีย์)	5 กก.	300	(250) 239	233					
โคโค	5 กก.	230	189						
คอกบัว	5 กก.	230	212			129 *	185	175	
เทสโก้(สีทอง)	5 กก.	230				183			
อ้อมทิพย์ (กินรี)	5 กก.	250	199		172	155	215	169*	160
เพื่อนไทย	5 กก.								
# ท็อป	5 กก.	220	(230) 205						
ช้างทิพย์	4 กก.	240	215	199		199 *		207	200
ปทุมทอง	5 กก.	220	199						
ชามทอง	5 กก.	250	209						
พนมรุ้ง	5 กก.	230		182	186	189 *	169*		
รุ้ง	5 กก.	215							168
ศรีเมือง	5 กก.	250	185						
เอโร่(แดง)	5 กก.	230							149*
เอโร่(เงิน)	5 กก.	250							156
ส.เขมราชู	5 กก.	280		198	195				
บัวทอง (แดง)	5 กก.	220	177	157				159 *	155
เก็กฮวย	5 กก.	300			217				
บัณฑิตน้อย	5 กก.	230			173				
บิ๊กซี	5 กก.	250					179		
คาร์ฟูร์	5 กก.							149 *	
ข้าวหอมมะลิ 5%									
หงษ์ทอง (เขียว)	5 กก.	230	210	194	190		195	169	
ฉลาดชิม	5 กก.	180						155	
เอโร่	5 กก.	240							173
เมญจรงค์	5 กก.	180							
เกษตร	5 กก.	230	185						155

ชนิด	หน่วย	ราคา หน้าถุง	ท็อป	ตั้งฮั่วเส็ง	สหกรณ์กรุงเทพ	เทสโก้	บิ๊กซี	คาร์ฟูร์	แมคโคร
ข้าวหอมมะลิ 10%									
สุพรรณหงส์ (แดง)	5 กก.	220	205			149	159 *		160
เซฟ	5 กก.	210	209						
หงษ์ทอง (ส้ม)	5 กก.	210	179	172	193		180	159	
เกษตร (ม่วง)	5 กก.	200		167			170	167	
# อิมทิพย์ (เขียว)	5 กก.	240	193			180			
# คุ่มคำ	5 กก.	185				158			
ข้าวหอมปทุมธานี 100%									
ฉัตร(ม่วง)	5 กก.	195						155	170
มานูญครอง	5 กก.	230		173	209	185	185	180	
ดอกบัว	5 กก.	210				143		165	
หงษ์ทอง (ส้ม)	5 กก.	240	210	178	184		190	165	
เทสโก้(เทา)	5 กก.	200				175			
ปทุมทิพย์	5 กก.	280					182		
เอโร่	5 กก.	230							164
ผสม (ข้าวหอมมะลิและข้าวขาว)									
แสนดี (เขียว)	5 กก.	200				154		155	149
มานูญครอง (ชมพู)	5 กก.	220		182	203			165	
# ชวนาไทย	5 กก.	250	(250) 180 *						
# สุพรรณหงส์	5 กก.					172			
# ฉัตร (ส้ม)	5 กก.	195	172	156	164	(185) 155	160	160	153
# ฉัตรอรุณ(เขียว)	5 กก.	175				155	157	155	(165) 150
# ไวกิ่ง(เขียว)	5 กก.	220						164	175
เกษตร(เขียวอ่อน)	5 กก.	190		173		166*	160	155	154
TESCO (เขียว)	5 กก.	220				166	160		
ปิ่นเงิน	5 กก.	300	179				160	182	149
เอโร่	5 กก.	220							148
พระพิรุณ	5 กก.	300					150		
คาร์ฟูร์ (เขียวเข้ม)	5 กก.							169	
บัวทอง(เขียว)	5 กก.	180	135				149 *	139	135
บัวทอง(ฟ้า)	5 กก.	200		146			165	165	145
มิตรภาพ (เขียว)	5 กก.	260		146		167			150
ข้าวหอมมะลิและข้าวมันปู									
ธัญญทิพย์	5 กก.	300	255	223	222				235
ธัญญทิพย์	2 กก.	130	109	89	97				
ดอกมะลิ	2 กก.	100	95		85				
ท็อป	2 กก.	95	92						
เบญจรงค์	5 กก.	280							
เนเจอร์ โชน	1.4 กก.	150	112			104			
ข้าวเหนียว									
ธัญญทิพย์	1 กก.	45	45	44.50					
เทสโก้	5 กก.	180				89			
บัวทิพย์	5 กก.	160				119	99 *		
แสนดี	5 กก.	180						115	117
คาร์ฟูร์	5 กก.							145	
บิ๊กซี	5 กก.	160					119		
เอโร่	5 กก.	160							117
ฉัตร	5 กก.	160					(140) 140		99

ชนิด	หน่วย	ราคา หน้าถุง	ท้อป	ตั้งอ้าวแสง	สหกรณ์กรุงเทพ	เทสโก้	บิกซี	คาร์ฟูร์	แมคโคร
ข้าวกล้องหอมมะลิ 100 %									
คุ่มค่า	5 กก.					159			
เทสโก้	5 กก.	200				173*			
อิมทิพย์	5 กก.	250							185
เอโร่	5 กก.	250							168
ธัญญทิพย์	5 กก.	300	255	223	241				235
แสนดี	2 กก.	110	70						
TOPS	2 กก.	90	85						
เบญจรงค์	2 กก.	120		80		89	89		
ดอกบัว	2 กก.		78			76			
เนเจอร์โซน	1.4 กก.	150	112			112			
กฟผ	2 กก.	80	73			80			
# เกรทสาเวสต์	2 กก.	180	127			130			
มานูญครอง	2 กก.	100	95 *	99	92	96	92	100	
ไทไท	2 กก.	160	105	105		111			
# ดอกมะลิ	2 กก.	100	95		85				
# หงษ์ทอง	2.5 กก.	120	(110) 108 *	104	99	99	109	99	
เทสโก้	2 กก.	90				85			
ข้าวขาว 100%									
สุพรรณหงส์	5 กก.						173		
มิตรภาพ	5 กก.	230		133			138		
ดอกบัว	5 กก.	190	188 *			135*		152	
หงส์ทอง (น้ำเงิน)	5 กก.	230		169	177		185	175	
เพื่อนไทย	5 กก.								
เกษตร(น้ำเงิน)	5 กก.	180	159 *	153	167		139 *	139 *	
เบญจรงค์	5 กก.	220		137			(180)158		135
เทสโก้ (น้ำเงิน)	5 กก.	230				129			
ปิ่นเงิน	5 กก.						(180)139	139	129
แสนดี	5 กก.	230	195		169	(220) 129 *	165	159 *	159
พระพิรุณ	5 กก.	250					(170)145		
ไวคิง	5 กก.	220						135	152
มานูญครอง (ฟ้า)	5 กก.	220	159 *	150	167	169	169	145	
มานูญครอง (น้ำเงิน)	5 กก.	200							150
พนมรุ้ง	5 กก.	210		160	167	165			
เอโร่	5 กก.	230							140
บิกซี	5 กก.	230					149		
อิมทิพย์	5 กก.	220	180					129*	
ข้าวขาว 5%									
โคโค	5 กก.	180	152						
เอโร่	5 กก.	180							129
แสนดี	5 กก.	220						129	130
บัณฑิตน้อย	5 กก.	170			147				
ช้างคู่โลก	5 กก.	170			147				
ฉัตร(น้ำเงิน)	5 กก.	190			163			139	139
ธัญญรักษ์	5 กก.	160			145				

ชนิด	หน่วย	ราคา หน้าถุง	ท็อป	ตั้งอ้าวเสง	สหกรณ์กรุงเทพ	เทสโก	บิ๊กซี	คาร์ฟูร์	แมคโคร
ข้าวขาว 10%									
คาร์ฟูร์								165	
ชานาไทย	5 กก.	250	159						(160) 125
ปทุมทิพย์	5 กก.	230					168		128
เซฟแพค	5 กก.								178
ท็อปส์	5 กก.	190	159 *						
ข้าวขาว 25%									
เฟิร์สท ไพรซ์	5 กก.								
ภัตรา	5 กก.	160					155		
ข้าว(อื่นๆ)									
เซฟแพค (ขข 35%)	5 กก.	180							115
คาร์ฟูร์ (ขข 35 %)	5 กก.							145 *	
กสิกรไทย (ขข 35%)	5 กก.	220					142		
คุ้มคำ (ขข. 35 %)	5 กก.	150				133			
หงษ์ทอง (ข้าวสังข์หยด)	2 กก.	95	77 *	76			81	83	

* จัดรายการพิเศษ

กรมการค้าภายใน สำนักส่งเสริมการค้าสินค้าเกษตร โทร 02 5475400

ราคาขายปลีกข้าวสารร้านค้าทั่วไปในตลาดกรุงเทพฯ

ประจำวันที่ 16 ธันวาคม 2551

หน่วย : บาท

ชนิด	หน่วย	ราคาหน้าถุง	ราคาจำหน่าย
บรรจุถุง			
-ข้าวหอมมะลิ 100%			
หงษ์ทอง	5 กก.	250	210
-ข้าวขาว 100%			
มานูญครอง	5 กก.	220	185
ข้าวตวง (ถัง)			
-ข้าวหอมมะลิ			
ส้มโอ	1 กก. /15 กก.		32-34/470-500
แสนดี	1 กก. /15 กก.		33-34/490-500
สามงู	1 กก. /15 กก.		33-34/490-500
เก้าใบโพธิ์	1 กก. /15 กก.		30-32/440-470
ดวงใจ	1 กก. /15 กก.		32-34/470-500
อื่น ๆ	1 กก. /15 กก.		29-30/420-440
-ข้าวขาว 100%			
กำไล	1 กก. /15 กก.		28-30/420-440
สาดี	1 กก. /15 กก.		28/410
กึ่งมังกร	1 กก. /15 กก.		28-30/420-440
เพชรคู่	1 กก. /15 กก.		29/430
นกกนางแอ่น	1 กก. /15 กก.		30/440
บัวชมพู	1 กก. /15 กก.		28-30/420-440
ตราลูกโลกคู่	1 กก. /15 กก.		27-28/390-410
แสนดี	1 กก. /15 กก.		29-30/420-440
ไวกิ่ง	1 กก. /15 กก.		26-28/380-410
เรืองไทย	1 กก. /15 กก.		27-28/390-410
อื่น ๆ	1 กก. /15 กก.		27-29/390-420


รายงานการติดตามภาวะตลาดสินค้า ข้าวโพดและถั่วชนิดต่าง ๆ ในกรุงเทพมหานคร

ประจำวันที่ 16 ธันวาคม 2551

บาท/ กก.

รายการ	ปี 2550		ปี 2551		การเปลี่ยนแปลง + เพิ่ม - ลด	สถานการณ์
	วันปีก่อน 16 ธ.ค. 50	วันก่อน 15 ธ.ค. 51	วันนี้ 16 ธ.ค. 51			
ราคาขายส่ง						
ข้าวโพด						
ไซโล	7.83-7.92	หยุดรับซื้อชั่วคราว				ข้าวโพดและถั่วชนิดต่าง ๆ
โรงงานอาหารสัตว์	8.17-8.32	6.20-6.40	6.30-6.57		+ 0.10 ถึง 0.17	ราคาข้าวโพดที่โรงงานอาหารสัตว์ปรับขึ้น เนื่องจาก ผลผลิตที่ออกสู่ตลาดในขณะนี้มีความพอดี และส่วนใหญ่ อยู่ในมือผู้ค้าท้องถิ่นที่ยังระลอกการจำหน่าย อีกทั้ง ราคาข้าวโพด ในตลาดต่างประเทศปรับปรับสูงขึ้น
ข้าวฟ่าง	-	-				
แดง	-	-				
ถั่วเขียวผิวมัน	26.00-27.00	18.00-19.00	18.00-19.00			
อย่างดี	21.00-22.00	16.00-17.00	16.00-17.00			
อย่างรอง	19.00-21.00	25.00-26.00	25.00-26.00			
ถั่วดำ						

ผู้รายงาน



(นางประทุม กษมาประพจน์)

รายงานการติดตามภาวะตลาด "ปาล์มน้ำมัน และน้ำมันปาล์ม" ในกรุงเทพมหานคร

ประจำวันที่ 16 ธันวาคม 2551

ร: ราคาปาล์มสด


รายการ	หน่วย	ราคาขายส่ง			+ เพิ่มขึ้น - ลดลง	ภาวะการค้า
		ราคาวันที่ปีก่อน	ราคาวันที่	ราคาวันที่		
		16 ธ.ค. 50	15 ธ.ค. 51	16 ธ.ค. 51		
ผลปาล์มทะเลาย (ราคาโรงสกัดรับซื้อ)						
คุณภาพ เบอร์เช็นต์น้ำมัน (คละ)						
- จ.กระบี่	บาท/กก.	5.00 - 5.60	2.40 - 3.00	2.50 - 3.00	+0.10	ผลปาล์มทะเลาย
- จ.สุราษฎร์ธานี	บาท/กก.	5.50 - 5.60	2.65 - 2.75	2.70 - 2.80	+0.05	ราคาสูงขึ้น เนื่องจากโรงสกัดปรับราคารับซื้อผลปาล์ม
- จ.ชุมพร	บาท/กก.	5.40 - 5.50	2.50 - 2.60	2.50 - 2.70	+0.10	สูงขึ้นตามความต้องการ เพื่อให้สอดคล้องกับราคาน้ำมันปาล์ม
- จ.ตรัง	บาท/กก.	5.50 - 5.60	2.70 - 3.00	2.70 - 3.00	+0.10	ดิบที่มีปริมาณส่งเข้าโรงสกัดในแต่ละพื้นที่ลดน้อยลง
- จ.สตูล	บาท/กก.	5.50 - 5.60	2.50 - 2.80	2.60 - 2.90	+0.10	
คุณภาพ เบอร์เช็นต์น้ำมัน (15%)						
- จ.กระบี่	บาท/กก.	4.76 - 5.40	2.29 - 2.60	2.29 - 2.70	+0.10	น้ำมันปาล์มดิบ
- จ.สุราษฎร์ธานี	บาท/กก.	5.00	2.40	2.40		ราคาสูงขึ้น นอกจากราคาผลปาล์มปรับตัวสูงขึ้น
- จ.ชุมพร	บาท/กก.	4.76	2.29	2.29		โรงสกัดที่มีการเสนอราคาจำหน่าย กก.ละ 19.00 บาท ได้มี
- จ.ตรัง	บาท/กก.	5.10	2.50	2.50	+0.10	การซื้อขายกันเรียบร้อยแล้ว และได้มีการเสนอขายในวันนี้
- จ.สตูล	บาท/กก.	5.40	2.60	2.70	+0.10	ที่ กก.ละ 20.00 บาท แต่ยังไม่มีการซื้อขาย ต่างรอภาวะ
คุณภาพ เบอร์เช็นต์น้ำมัน (17%)						
- จ.กระบี่	บาท/กก.	5.25 - 5.60	2.50 - 3.00	2.60 - 3.00	+0.10	ตลาดและสถานการณ์ จากข่าวว่าโครงการแทรกแซงตลาด
- จ.สุราษฎร์ธานี	บาท/กก.	5.60	2.75	2.80	+0.05	จะเริ่มดำเนินการได้ในวันพรุ่งนี้ (17 ธ.ค.51)
- จ.ชุมพร	บาท/กก.	5.50	2.60	2.70	+0.10	
- จ.ตรัง	บาท/กก.	5.60	3.00	3.00	+0.10	
- จ.สตูล	บาท/กก.	5.60	2.80	2.90	+0.10	
ผลปาล์มร่วง จ.ชุมพร	บาท/กก.	5.25	2.50	2.60	+0.10	
น้ำมันปาล์มดิบ (ราคาซื้อขายทั่วไปส่งมอบถึงผู้ซื้อ)						
-เกรด A (น้ำมันจากเปลือก)	บาท/กก.	7.20 - 7.80	4.20 - 4.50	4.20 - 4.50	+0.50	
-เกรด B (น้ำมันรวม)	บาท/กก.	30.50 - 30.75	18.00 - 18.50	18.50 - 19.00	+0.50	
น้ำมันเมล็ดใหม่ปาล์มดิบ	บาท/กก.	29.50 - 29.75	17.00 - 17.50	17.50 - 18.00	+0.50	
	บาท/กก.	33.00 - 34.00	18.00 - 18.50	18.00 - 18.50		

รายงานการติดตามภาวะและราคา "วัตถุดิบอาหารสัตว์" ในตลาดกรุงเทพมหานคร

ประจำวันที่ 16 ธันวาคม 2551

Agri35 ธนบุรี E325244101.pdf

รายการสินค้า	หน่วย บาท	ปีก่อน วันที่ 16 ธ.ค. 50	ปีนี้ (2551)		+ เพิ่ม - ลด	สถานการณ์
			วันก่อน 12 ธ.ค. 51	วันนี้ 16 ธ.ค. 51		
ปลาป่น						
เกรดกึ่ง	กก.	29.00	24.50	25.00	+0.50	ปลาป่น
โปรตีนร้อยละ 60 ขึ้นไป กลิ่นเบอร์ 1	กก.	27.80	24.10	24.60	+0.50	ราคากลับปรับตัวสูงขึ้น เนื่องจากที่ผ่านมามีอุตสาหกรรม
โปรตีนร้อยละ 60 ลงมา กลิ่นเบอร์ 1	กก.	27.10	23.40	23.90	+0.50	อาหารสัตว์ปรับลดราคาปรับซ้อปลาป่นลงไปมาก ไม่สอดคล้อง
โปรตีนร้อยละ 60 ขึ้นไป กลิ่นเบอร์ 2	กก.	25.20	24.00	24.50	+0.50	กับราคาต้นทุนปลาป่นที่ซึ่งเป็นวัตถุดิบ ผู้ผลิตปลาป่นจึงปรับ
โปรตีนร้อยละ 60 ลงมา กลิ่นเบอร์ 2	กก.	24.30	23.10	23.60	+0.50	ราคาจำหน่ายสูงขึ้น เพื่อดูสถานการณ์
โปรตีนร้อยละ 60 ขึ้นไป กลิ่นเบอร์ 3	กก.	24.20	23.50	24.00	+0.50	
โปรตีนร้อยละ 60 ลงมา กลิ่นเบอร์ 3	กก.	23.30	22.60	23.10	+0.50	
หัวปลา โปรตีนร้อยละ 45 ขึ้นไป	กก.	24.90	22.30	22.80	+0.50	
ปลาขาย โปรตีนร้อยละ 60	กก.	23.00	20.20	20.70	+0.50	
กากถั่วเหลือง						
นำเข้า โปรตีนร้อยละ 42-45	กก.	14.90 - 15.00	12.20 - 12.30	12.20 - 12.30		
นำเข้า โปรตีนร้อยละ 46-48	กก.	15.65 - 15.85	12.70 - 12.80	12.70 - 12.80		
ผลิตในประเทศ (เมล็ดน้ำเจ้า)	กก.	16.00 - 16.10	12.60 - 12.70	12.60 - 12.70		
ผลิตในประเทศ (เมล็ดใบประเทศ)	กก.	-	13.10 - 13.20	13.10 - 13.20		
เมล็ดถั่วเหลือง						
เกรดสกัดน้ำมัน (สกัดน้ำมันความชื้นไม่เกิน 13%)	กก.	17.00 - 17.25	13.50 - 14.00	13.50 - 14.00		


(นางอมราพร อินทร์แมน) ผู้รายงาน

รายงานผลการติดตามภาวะสินค้าในตลาดกรุงเทพมหานคร

ประจำวันที่ 16 ธันวาคม 2551

F:มะขามเปียก กระเจียบ ลูกเดือย

หน่วย : บาท/กก.

รายการสินค้า	ขายส่ง			+ เพิ่ม - ลด	ขายปลีก			+ เพิ่ม - ลด	สถานการณ์	
	วันที่ปีก่อน 16 ธค.50	ปีนี้ (2551)			วันที่ปีก่อน 16 ธค.50	ปีนี้ (2551)				วันที่ 16 ธค.51
		วันก่อน 12 ธค.51	วันนี้ 16 ธค.51			วันก่อน 12 ธค.51	วันนี้ 16 ธค.51			
มะขามเปียก (แคะเมล็ด) (ไม่แคะเมล็ด)	19 - 20	37 - 38	37 - 38	25 - 30	45 - 48	45 - 48	45 - 48		กระเจียบแห้ง เนื่องจากสินค้าในสต็อกยังมีอยู่มาก ประกอบกับ ผลผลิตฤดูใหม่ใกล้จะออกสู่ตลาดแล้ว ผู้ค้าจึงเร่งระบาย สินค้าเก่าออกจำหน่าย ส่งผลให้ราคาปรับตัวลดลง คาดว่า กระเจียบแห้งฤดูใหม่ ผลผลิตปีนี้จะมีมาก	
กระเจียบแห้ง	9 - 10	15 - 16	15 - 16	-	-	-	-			
ลูกเดือยกะเทาะเปลือก	130 - 150	100 - 120	60 - 100	180 - 230	140 - 200	120 - 160	-20ถึง-40			
	-	28 - 35	28 - 35	-	35 - 40	35 - 40	35 - 40			



ผู้รายงาน

(นางสาวพริกา สุวรรณลักษณ์)

สำนักส่งเสริมการค้าสินค้าเกษตร ฝ่ายติดตามและประเมินภาวะตลาดสินค้าเกษตร โทร. 0 2547 5400

รายงานการติดตามภาวะตลาด "ละหุ่ง" ในกรุงเทพมหานคร

ประจำวันที่ 1๒ ธันวาคม 2551

บาท/ก.ก.

รายการ	ราคาขายส่ง			+เพิ่ม -ลด	สถานการณ์
	ปีก่อน 1๒ ธ.ค.50	วันก่อน 12 ธ.ค.51	วันนี้ 1๒ ธ.ค.51		
ละหุ่ง ละหุ่ง (กระเพาะเปลือก)	13.00	13.00	15.00	+2	ละหุ่ง ราคาเคลื่อนไหวปรับตัวสูงขึ้น ตามความต้องการของตลาด
					ผู้รายงาน..... (นางฤชณา พลศักดิ์) ผู้ตรวจ..... (นางประจักษ์ กษมาประพฤทธิ์)

ฝ่ายติดตามและประเมินภาวะตลาดสินค้าเกษตร สำนักส่งเสริมการค้าสินค้าเกษตร กรมการค้าภายใน โทร. 0 2547 5400

รายงานการติดตามภาวะตลาด ยางพารา

ประจำวันที่ 16 ธันวาคม 2551

รายการ	หน่วย	วันที่ยี่ก่อน	ราคาวันที่		+ เพิ่มขึ้น - ลดลง	ภาวะการค้า
			ราคาวันที่ก่อน	ราคาวันนี้		
	บาท	14 ธ.ค. 51	15 ธ.ค. 51	16 ธ.ค. 51		
ราคาเกษตรกรขายได้						
- จ.สุราษฎร์ธานี	กก.	74.80	30.25	32.25	+2.00	ยางพารา ราคาเคลื่อนไหวตามความต้องการของตลาดต่างประเทศ
- จ.สงขลา	กก.	75.05	30.70	31.45	+0.75	
- นครศรีธรรมราช	กก.	74.60	29.65	31.35	+1.70	
ราคาตลาดกลาง						
- จ.สุราษฎร์ธานี	กก.	76.81	33.87	-	-	
- จ.สงขลา	กก.	76.65	-	34.00	-	
- นครศรีธรรมราช	กก.	76.96	34.77	34.43	+0.34	
ยางแผ่นรมควันชั้น 3						
ราคา FOB ชั้น 3 กรุงเทพฯ	กก.	83.55	40.20	40.80	+0.60	

ผู้รายงาน.....



(นางสาวพิชชา กระจับปี่ทอง)

รายงานการติดตามภาวะและราคา "สัตว์น้ำ" ในตลาดกรุงเทพมหานคร
ประจำวันที่ 16 ธันวาคม 2551

บาท : ก.ก.

รายการ	ราคาขายส่ง			+ เพิ่ม - ลดลง	ราคาขายปลีกตลาด กทม.			+ เพิ่ม - ลดลง	ภาวะการค้า
	ปีก่อน 16 ธ.ค. 50	วันก่อน 15 ธ.ค. 51	วันนี้ 16 ธ.ค. 51		ปีก่อน 16 ธ.ค. 50	วันก่อน 15 ธ.ค. 51	วันนี้ 16 ธ.ค. 51		
กุ้งขาว									สัตว์น้ำ ราคาขายส่งสัตว์น้ำขององค์กร สะพานปลาเปลี่ยนแปลงตามปริมาณ และ คุณภาพของสินค้าที่ส่งเข้าตลาด
- (40 ตัว/กก.)	155	135	135	200 - 220	170 - 180	170 - 180			
- (50 ตัว/กก.)	145	125	125	170 - 180	150 - 160	150 - 160			
- (60 ตัว/กก.)	125	115	115	150 - 160	140 - 150	140 - 150			
- (70 ตัว/กก.)	110	110	110	140 - 150	130 - 140	130 - 140			
- (80 ตัว/กก.)	100	100	100	130 - 140	120 - 130	120 - 130			
กุ้งก้ามกราม (กลาง)									
- (บ่อเลี้ยงไทย 1.5-1.6 ตัว/กก.)	185 - 215	140 - 160	140 - 160	240 - 260	240 - 260	240 - 260			
ปลาหมึกกล้วยคละ	75 - 80	75 - 90	75 - 90	110 - 120	120 - 130	120 - 130			
ปลาหมึกกระดองคละ	85 - 90	85 - 100	80 - 100	110 - 120	120 - 130	120 - 130			
หอยแครงคละ	15 - 35	25 - 35	25 - 35	40 - 55	40 - 50	40 - 50			
หอยลายคละ	40 - 60	35 - 55	35 - 55	70 - 80	50 - 70	50 - 70			
หอยแมลงภูคละ	16 - 25	20 - 30	20 - 30	30 - 35	30 - 35	30 - 35			
ปลาชุก (9-12 ตัว/กก.)	40 - 50	45 - 55	45 - 55	70 - 80	50 - 70	50 - 70			
ปลาช่อน	85 - 100	80 - 100	85 - 100	100 - 120	120 - 130	120 - 130			
ปลาดุก (บึงคุดย)	26 - 35	30 - 40	30 - 40	45 - 50	45 - 50	45 - 50			
ปลานิล	28 - 35	35 - 45	36 - 45	40 - 55	50 - 55	50 - 55			

ผู้รายงาน...

ผู้ตรวจ...
(นางอมรพร อินทร์เมฆ)

(นางจริย ธรรมิทธิ)

สำนักส่งเสริมการค้าสินค้าเกษตร ฝ่ายติดตามและประเมินภาวะตลาดสินค้าเกษตร 02 5475400


รายงานการติดตามภาวะตลาดสินค้าในกรุงเทพมหานคร
ประจำวันที่ 16 ธันวาคม 2551 สิบเวลา 9.00 - 12.00 น.

หน่วย : บาท/กก.

ลำดับ ที่	รายการ	ราคาขายส่ง (ตลาดปากคลอง)						ราคาขายปลีก (ตลาดทั่วไป)						เปลี่ยนแปลง +เพิ่ม -ลด	เปลี่ยนแปลง +เพิ่ม -ลด	สถานที่ กะหล่ำตอก ราคาลดลง เนื่องจากเป็นช่วง ฤดูกาล ผลผลิตเข้าสู่ตลาดมาก และมีต้นทุนภาค ข้าวโพดฝักอ่อน ราคาปรับตัวสูงขึ้น เนื่องจาก สภาพอากาศเย็น ทำให้การเจริญเติบโต ปริมาณ ผลผลิตที่เข้าสู่ตลาดมีปริมาณลดลง เมื่อเทียบกับ ในช่วงที่ผ่านมา
		กิโล		กิโล		กิโล		กิโล		กิโล		กิโล				
		วัน 16 ธค.51	วัน ก่อน 15 ธค.51	วัน 16 ธค.51	วัน ก่อน 15 ธค.51	วัน 16 ธค.51	วัน ก่อน 15 ธค.51	วัน 16 ธค.51	วัน ก่อน 15 ธค.51	วัน 16 ธค.51	วัน ก่อน 15 ธค.51	วัน 16 ธค.51	วัน ก่อน 15 ธค.51			
1	ฝักคะห่า	5-8	6-8	6-8	6-8	10-12	10-12	10-12	10-12	18-20	15-20	15-20	15-20			
2	ฝักบุงจิ้น	4-6	4-6	4-6	4-6	8-10	8-10	8-10	8-10	15-18	12-15	12-15	12-15			
3	ฝักวางต้ง	6-8	2-4	2-4	2-4	8-10	8-10	8-10	8-10	18-20	12-15	12-15	12-15			
4	ฝักกาดหอม	7-10	5-8	5-8	5-8	10-15	10-15	10-15	10-15	15-20	18-20	18-20	18-20			
5	ฝักกาดขาวปลี	6-8	10-12	10-12	10-12	18-20	18-20	18-20	18-20	20-25	22-25	22-25	22-25			
6	กะหล่ำปลี	5-8	10-15	10-15	10-15	12-15	12-15	12-15	12-15	15-20	28-30	28-30	28-30			
7	ฝักชี*	20-25	30-35	30-35	30-35	3-4	3-4	3-4	3-4	5-6	6-7	6-7	6-7			
8	ตำหอม*	20-25	30-35	30-35	30-35	3-4	3-4	3-4	3-4	5-6	6-7	6-7	6-7			
9	ชีนฉ่าย*	10-15	8-10	8-10	8-10	2-3	2-3	2-3	2-3	4-5	4-5	4-5	4-5			
	ฝักผล															
1	มะระจีน	22-25	20-25	20-25	20-25	28-30	28-30	28-30	28-30	35-40	32-35	32-35	32-35			
2	มะเขือเทศสีดา	8-10	45-50	45-50	45-50	12-15	12-15	12-15	12-15	20-25	58-60	58-60	58-60			
3	มะเขือเทศผลใหญ่	6-8	28-30	28-30	28-30	12-15	12-15	12-15	12-15	18-22	42-45	42-45	42-45			
4	มะเขือเจ้าพระยา	14-16	12-16	12-16	12-16	25-30	18-20	18-20	18-20	48-50	32-35	32-35	32-35			
5	ถั่วฝักยาว	25-30	20-25	20-25	20-25	40-45	28-30	28-30	28-30	20-25	25-30	25-30	25-30			
6	แตงกวา	10-15	15-18	15-18	15-18	15-18	20-22	20-22	20-22	15-20	16-20	16-20	16-20			
7	ฟักเขียว	5-8	8-10	8-10	8-10	10-14	12-15	12-15	12-15	48-50	32-35	32-35	32-35			
8	พริกสดขี้ฟ้า*	15-20	40-45	40-45	40-45	4-5	5-6	5-6	5-6	20-25	25-30	25-30	25-30			
9	พริกขี้หนู (จินดา)*	35-40	45-55	45-55	45-55	5-6	6-7	6-7	6-7	15-20	16-20	16-20	16-20			
10	มะนาวแม่เฒ่า (เบอร์ 1-2)/ผล	1.30-1.70	1.20-1.50	1.20-1.50	1.20-1.50	1.75-2.00	1.75-2.00	1.75-2.00	1.75-2.00	1.00-1.50	1.75-2.00	1.75-2.00	1.75-2.00			
	(เบอร์ 3-4)/ผล	0.70-1.00	0.70-1.00	0.70-1.00	0.70-1.00	1.00-1.50	1.00-1.50	1.00-1.50	1.00-1.50	1.00-1.50	1.00-1.50	1.00-1.50	1.00-1.50			
	ฝักหัว															
1	กะหล่ำตอก	6-12	20-25	16-22	16-22	18-20	25-30	25-30	25-28	22-25	32-35	30-35	30-35			-2
2	หัวฝักกาด	6-12	6-8	6-8	6-8	12-15	10-15	10-15	10-15	20-25	18-20	18-20	18-20			
	ฝักหน้า															
1	ฝักกะเจต** (1 ก้า)	16-20	20-25	20-25	20-25	20-25	25-30	25-30	25-30	75-80	85-90	85-90	85-90			
2	ฝักบุงไทย** (10 ก้า)	60-70	60-70	60-70	60-70	7-8	8-9	8-9	8-9	75-80	85-90	85-90	85-90			
	อื่น ๆ															
1	หน่อไม้ฝรั่ง	50-60	70-75	70-75	70-75	65-70	75-80	75-80	75-80	75-80	85-90	85-90	85-90			
2	ข้าวโพดฝักอ่อน	28-30	28-32	30-34	30-34	32-35	35-38	35-38	35-40	75-80	85-90	85-90	85-90			+2

**ราคาขายปลีก หน่วย : บาท/ก้า

หมายเหตุ * ราคาขายปลีก หน่วย : บาท/ขีด



(นางสาวผลึก สุวรรณลักษณ์)
(ผู้รายงาน)