

สรุปราคาและภาวะการค้าข้าวประจำวัน ที่ 16 กุมภาพันธ์ 2567

- ข้าวเปลือก** - ข้าวเปลือกปทุมธานี ราคาปรับตัวลดลง เนื่องจากการซื้อขายมีปริมาณน้อย ภาวะการค้าข้าวสารตลาดปลายทางปรับตัวลดลง โรงสีจึงปรับราคา รับซื้อลดลงตามด้วย
- ข้าวสาร** - ปลายข้าวปทุมธานี ราคาปรับตัวลดลง เนื่องจากผู้ส่งออกบางรายมีสินค้าเพียงพอต่อความต้องการใช้แล้วจำนวนหนึ่ง จึงชะลอการซื้อหรือเสนอซื้อ ในราคาลดลง
- ข้าวสารบรรจุถุงที่จำหน่ายในห้างสรรพสินค้า** - ราคาโดยรวมทรงตัวเท่ากันกับวันก่อน

การซื้อขาย	วันนี้	วันก่อน (15 ก.พ.67)	เดือนก่อน (16 ม.ค.67)	ปีก่อน (16 ก.พ.66)
ข้าวเปลือก (ความชื้นไม่เกิน 15%) ราคาเกษตรกรขายได้ (บาท : ตัน)				
ข้าวเปลือกหอมมะลิ (ต้นข้าว 36 - 42 กรัม)	14,200-15,500	14,200-15,500	13,900-15,500	14,400-14,800
ข้าวเปลือกหอมมะลิ (ภาคเหนือตอนล่าง-ภาคกลาง) (ต้นข้าว 34 - 40 กรัม)	14,000-15,200	14,000-15,200	13,800-15,200	13,500-14,000
ข้าวเปลือกปทุมธานี	13,900-14,800	13,900-14,900	13,500-15,000	10,700-11,100
ข้าวเปลือกเจ้า	12,000-12,700	12,000-12,700	12,300-13,000	9,400-10,000
ข้าวเปลือกเหนียวเมล็ดยาว	12,800-13,800	12,800-13,800	12,800-13,800	11,500-12,500
ข้าวเปลือกเหนียวคละ	11,800-12,800	11,800-12,800	11,800-12,800	10,500-11,800
ข้าวสาร (ความชื้นไม่เกิน 14%) ราคาขายส่งข้าวที่ผู้ค้าและผู้ส่งออกรับซื้อ (บาท : 100 กก.)				
ข้าวหอมมะลิ 100% ชั้น 2	2,820-2,830	2,820-2,830	2,820-2,830	2,640-2,650
ข้าวหอมมะลิ (ภาคเหนือตอนล่าง-ภาคกลาง)	2,740-2,750	2,740-2,750	2,740-2,750	2,590-2,600
ข้าวปทุมธานี (ใหม่)	2,640-2,650	2,640-2,650	2,610-2,620	1,940-1,950
ข้าวขาว 100% ชั้น 2	2,090-2,100	2,090-2,100	2,190-2,200	1,510-1,520
ข้าวขาว 5%	2,040-2,050	2,040-2,050	2,140-2,150	1,460-1,470
ข้าวขาว 25%	2,000-2,010	2,000-2,010	2,050-2,060	1,370-1,380
ข้าวเหนียว 10% เมล็ดยาว	2,630-2,650	2,630-2,650	2,630-2,650	2,180-2,200
ข้าวเหนียว 10% เมล็ดคละ	2,430-2,450	2,430-2,450	2,430-2,450	1,980-2,000
ข้าวมัน 100%	2,040-2,050	2,040-2,050	2,110-2,120	1,470-1,480
ปลายข้าวหอมมะลิ	1,890-1,900	1,890-1,900	1,840-1,850	1,440-1,450
ปลายข้าวปทุมธานี (ใหม่)	1,740-1,750	1,770-1,780	1,740-1,750	1,360-1,370
ปลายข้าวขาวเวรันเล็ค	1,550-1,560	1,550-1,560	1,480-1,490	1,350-1,360
รำข้าวขาว	1,000-1,010	1,000-1,010	900-910	1,360-1,370
ราคาขายปลีกข้าวสารตลาด กทม. (บาท : 5 กก.)				
ข้าวหอมมะลิ 100% บรรจุถุง 5 กก. (ขายปลีกตลาด กทม.)	200-250	200-250	200-250	200-250
ข้าวขาว 100% บรรจุถุง 5 กก. (ขายปลีกตลาด กทม.)	120-160	120-160	110-120	115-120
ราคาข้าวสารบรรจุถุงที่จำหน่ายในห้างสรรพสินค้า (บาท: 5 กก.) * ราคาขายต้นมีราคาไปรษณีย์				
ข้าวหอมมะลิ 100%	189-250	189-250	189-250	189-269
ข้าวปทุมธานี 100%	145-193	145-193	145-193	129-193
ข้าวขาว 100%	119-155	119-155	119-155	109-139
ข้าวเหนียว	195-250	195-250	195-250	189-250
ผลิตภัณฑ์ (บาท : 3 กิโลกรัม ละ 10 กก.)				
แป้งข้าวเจ้าไม่มัน	800-810	800-810	800-810	800-810
แป้งข้าวเหนียวไม่มัน	1,150-1,160	1,150-1,160	1,150-1,160	1,150-1,160

ที่มา : ข้าวเปลือกหอมมะลิ ปี 66/67 เป็นราคาที่โรงสีรับซื้อในจังหวัดสุรินทร์ นครราชสีมา อุบลราชธานี ศรีสะเกษ สุรินทร์ ร้อยเอ็ด ยโสธร อำนาจเจริญ ตลิ่งชัน และหนองคาย

ข้าวเปลือกเหนียว ปี 66/67 เป็นราคาที่โรงสีรับซื้อในจังหวัดอุดรธานี อุบลราชธานี ร้อยเอ็ด น่าน ขอนแก่น และหนองคาย

ข้าวเปลือกเจ้า นาปี ปี 66/67 เป็นราคาตลาดกลาง และโรงสีรับซื้อจังหวัดนครสวรรค์ พิจิตร กำแพงเพชร พิจิตร พิษณุโลก สุพรรณบุรี ลูโซทัย อยุธยา ชัยนาท อุทัยธานี ฉะเชิงเทรา อุดรดิตถ์ ลพบุรี นครนายก ปทุมธานี นครปฐม อ่างทอง สิงห์บุรี ราชบุรี และกาญจนบุรี

ข้าวเปลือกปทุมธานี นาปี ปี 66/67 เป็นราคาที่โรงสีรับซื้อในจังหวัดลพบุรี สุพรรณบุรี ชัยนาท อุดรดิตถ์ สิงห์บุรี อ่างทอง กาญจนบุรี ราชบุรี ปทุมธานี และนครนายก

4. ราคาส่งออก เอฟ.โอ.บี. (เหรียญสหรัฐ/ตัน)

5. ปริมาณและมูลค่าการส่งออก (เป็นข้อมูลเบื้องต้นจากกรมการค้าต่างประเทศ)

ชนิดข้าวสาร	เฉลี่ยปี				สัปดาห์ก่อน 7-13 ก.พ.67	สัปดาห์นี้ 14-20 ก.พ.67	Δ %	การส่งออก	1-15 ก.พ.66	1-15 ก.พ.67	เปลี่ยนแปลง	1 ม.ค. - 15 ก.พ.66	1 ม.ค. - 15 ก.พ.67	เปลี่ยนแปลง	Δ %
	2553	2554	2564	2565											
หอมมะลิ 100% ชั้น 2 (64/65)	1,106	1,115	804	866	939	923	- 1.70	ปริมาณรวม (ตัน)	321,265	415,519	94,254	1,126,907	1,559,453	432,546	38.38
หอมมะลิ 100% ชั้น 2 (65/66)	1,023	1,041	756	844	881	866	- 1.70	มูลค่า (ล้านบาท)	5,961	10,080	4,119	20,242	35,347	15,105	74.62
ชช. 5% (ไทย)	493	548	458	442	639	615	- 3.76	มูลค่า (ล้านบาท)	183	285	102	596	1,014	418	70.13
ชช. 5% (เวียดนาม)	416	505	448	406	640	645	0.78	ราคาเฉลี่ย (เหรียญ/ตัน)	568.62	685.82	117	528.64	650.48	121.84	23.05

ที่มา : สภาหอการค้าแห่งประเทศไทย

ที่มา : กรมการค้าต่างประเทศ

มาตรการช่วยเหลือเกษตรกรผู้ปลูกข้าว ปีการผลิต 2566/67

มาตรการรักษาเสถียรภาพราคาข้าวเปลือก

- โครงการสินเชื่อชะลอการขายข้าวเปลือกนาปี ปีการผลิต 2566/67: เป้าหมาย 3 ลค.ชป (มติ ครม. 7 พ.ย.66)
ช่วยค่าเก็บค่า 1,500 บาท/ตัน (ผู้แจ้งเกษตรกร 500 บาท/ตัน, ผู้แจ้งสหกรณ์ 1,000 บาท/ตัน)
- โครงการสินเชื่อเพื่อรวบรวมข้าวและสร้างมูลค่าเพิ่มโดยสถาบันเกษตรกร ปีการผลิต 2566/67 (มติ ครม. 7 พ.ย.66)
เป้าหมาย 1 ลค.ชป ขยายดอกเบี้ย 6.ค.ส. 4.50% (สหกรณ์จ่าย 1.0% , รัฐบาลจ่าย 3.5%)
- โครงการชดเชยดอกเบี้ยผู้ประกอบการค้าข้าวในการเก็บสต็อกปีการผลิต 2566/67 (มติ ครม. 28 พ.ย.66)
เป้าหมาย 4 ลค.ชป เก็บสต็อก 2 - 6 เดือน ชดเชยดอกเบี้ย 4%

มาตรการช่วยเหลือต้นทุนการผลิต

- โครงการสนับสนุนค่าบริหารจัดการและพัฒนาคุณภาพผลผลิตเกษตรกรผู้ปลูกข้าว ปีการผลิต 2566/67 (มติ ครม. 14 พ.ย.66)
- ช่วยค่าบริหารจัดการและพัฒนาคุณภาพให้เกษตรกร เป้าหมาย 4.68 ล้านครัวเรือน ไร่ละ 1,000 บาท
- แผนการจ่ายเงิน 5 งวด (28 พ.ย. - 2 ธ.ค.66) เริ่มจ่าย 28 พ.ย.66 จำนวน 77 จังหวัดทั่วประเทศ

มาตรการอื่น

- จัดตลาดนัดข้าวเปลือก ปี 2566/67 เป้าหมาย 49 จุด 31 จังหวัด จัดแล้ว 16 จุด 11 จังหวัด
(ผลผลิตจัดตลาดนัดข้าวเปลือก 31 จังหวัด คิดเป็นร้อยละ 60.29 ของผลผลิตทั้งหมด)

สรุปราคาและภาวะตลาดมันสำปะหลัง ประจำวันที่ 16 กุมภาพันธ์ 2567

1. ผลผลิต

	2566/67	2565/66	2564/65	2563/64	2562/63
ผลผลิตโลก (ล้านตัน) (FAO)	326.40	321.44	330.41	326.02	308.35
ผลผลิตอาเซียน (ล้านตัน) (AFSIS)	84.93	82.36	82.14	84.98	77.33
ผลผลิตไทย (ล้านตัน) (สศก.)	27.94	30.73	34.07	35.09	28.99
ผลผลิตเฉลี่ย (กก./ไร่) (สศก.)	3,088	3,287	3,434	3,372	3,252
ต้นทุนการผลิต (บาท/ไร่) (สศก.)	6,593.40	6,609.48	6,444.13	6,189.49	5,942.22
ต้นทุนการผลิต (บาท/กก.) (สศก.)	1.98	1.98	1.88	1.84	1.83

2. ราคามันสำปะหลังและผลิตภัณฑ์

(บาท:กก. / เหยียณสหรัฐฯ:ตัน)

รายการ	วันนี้ (16 ก.พ. 67)	วันก่อน (15 ก.พ. 67)	เดือนก่อน (16 ม.ค. 67)	ปีก่อน (16 ก.พ. 66)	ปี 2565 (15 ก.พ. 65)
ราคาในประเทศ					
หัวมันสด เชื้อแป้ง 25% จ.นครราชสีมา	3.40-3.90	3.40-3.90	3.40-3.90	3.10-3.45	2.50-2.60
มันเส้น คลังสินค้า จ.อยุธยา ¹	7.85-8.25	7.85-8.25	7.80-8.50	8.10-8.50	7.30-7.65
มันเส้น คลังสินค้า จ.ชลบุรี ¹	7.85-8.30	7.85-8.30	7.90-8.50	8.10-8.60	7.30-7.80
แป้งมัน คลังสินค้ากรุงเทพฯและปริมณฑล ²	19.05	19.05	19.15	16.90	15.10
ราคาส่งออก F.O.B.					
มันเส้น ³ (บาท/กก.)	8.86-9.22	8.84-9.20	9.06-9.41	9.20-9.54	7.82-8.15
(เหยียณสหรัฐฯ:ตัน)	245-255	245-255	260-270	270-280	240-250
แป้งมัน ⁴ (บาท/กก.)	20.42-20.97	20.39-20.94	19.87-20.39	17.21-17.89	15.81-15.97
(เหยียณสหรัฐฯ:ตัน)	565-580	565-580	570-585	505-525	485-490
ราคาเอทานอลมันเส้นจีน					
	(15 ก.พ. 67)	(14 ก.พ. 67)			
ซูเปย ซูหนาน ซานตง (หยวน/ตัน)	-	-	6,525	6,963	6,944

ที่มา : 1.ราคามันเส้น จ.อยุธยา/จ.ชลบุรี 2.แป้งมันเป็นราคา ณ หน้าคลังสินค้ากรุงเทพฯและปริมณฑล, อัตราแลกเปลี่ยน ณ 15 ก.พ. 67 อยู่ที่ 36.147 บาท

3.สมาคมการค้ามันสำปะหลังไทย และสมาคมโรงงานผลิตภัณฑ์มันสำปะหลังไทย 4.สมาคมแป้งมันสำปะหลังไทย

หมายเหตุ : ราคาส่งออก F.O.B. แป้งมัน ทรงตัวเท่ากับวันก่อน แต่ปรับตัวสูงขึ้นในรูปของค่าเงินบาท

3. สถานการณ์การผลิต

ผลผลิตปี 2567 (เริ่มออกสู่ตลาดตั้งแต่ ต.ค. 66 - ก.ย. 67) สศก. คาดว่ามีพื้นที่เกี่ยวเกี่ยว 9.05 ล้านไร่ ลดลง 0.30 ล้านไร่ (- 3.22%) จากปี 2566 ที่ 9.35 ล้านไร่ ผลผลิต 27.94 ล้านตัน ลดลง 2.79 ล้านตัน (- 9.08%) จากปี 2566 ที่ 30.73 ล้านตัน ผลผลิตเฉลี่ยต่อไร่ 3,088 กก./ไร่ ลดลง 199 กก./ไร่ (-6.05%) จากปี 2566 ที่ 3,287 กก./ไร่ ซึ่งผลผลิตจะออกสู่ตลาดมากในช่วงเดือนม.ค. - มี.ค. 67 ปริมาณ 16.45 ล้านตัน (59% ของผลผลิตทั้งหมด) ขณะนี้ผลผลิตเริ่มทยอยออกสู่ตลาดแล้ว 12.53 ลต. (44.83%)

4. มาตรการรักษาเสถียรภาพราคามันสำปะหลัง ปี 2566/67 คณะรัฐมนตรีมีมติเมื่อวันที่ 7 พฤศจิกายน 2566 อนุมัติในหลักการมาตรการรักษาเสถียรภาพราคามันสำปะหลัง ปี 2566/67 และโครงการภายใต้มาตรการดังกล่าวของกรมการค้าภายในและของธนาคารเพื่อการเกษตรและสหกรณ์การเกษตร จำนวน 4 โครงการ ดังนี้

4.1 โครงการชดเชยดอกเบี้ยในการเก็บสต็อกมันสำปะหลัง ปี 2566/67 เพื่อดูดซับผลผลิตช่วงที่ออกสู่ตลาดมาก เกิดการแข่งขันกันรับซื้อส่งผลให้ราคามันสำปะหลังที่เกษตรกรได้รับมีเสถียรภาพ

ผลดำเนินการ : อนุมัติผู้เข้าร่วมโครงการฯ จำนวน 111 ราย ใน 33 จังหวัด (นับรายเช้า) วงเงินสินเชื่อรวม 15,000 ล้านบาท

4.2 โครงการยกระดับศักยภาพการแปรรูปมันสำปะหลัง (เครื่องสับมันฯ) เพื่อให้เกษตรกรพัฒนาคุณภาพและกระบวนการแปรรูปมันสำปะหลังสดเป็นมันสำปะหลังเส้นได้ด้วยตนเอง และจำหน่ายให้แก่อุตสาหกรรมที่เกี่ยวข้องได้โดยตรง สร้างมูลค่าเพิ่มและมีรายได้เพิ่มขึ้น

ผลดำเนินการ : คณะกรรมการบริหารกองทุนรวมเพื่อช่วยเหลือเกษตรกร มีมติเมื่อ 6 ก.พ. 67 อนุมัติและจัดสรรงบประมาณให้ดำเนินโครงการฯ ขณะนี้อยู่ระหว่างประสานสำนักงานพาณิชย์จังหวัดสำรวจกลุ่มเกษตรกรที่มีศักยภาพ เพื่อเข้าร่วมโครงการฯ

4.3 โครงการสินเชื่อเพื่อรวบรวมมันสำปะหลังและสร้างมูลค่าเพิ่มโดยสถาบันเกษตรกร ปี 2566/67 เพื่อสนับสนุนสถาบันเกษตรกรในการรวบรวมรับซื้อหัวมันสำปะหลังสด มันสำปะหลังเส้น เพื่อจำหน่ายต่อ และ/หรือแปรรูปเพื่อสร้างมูลค่าเพิ่มผลิตภัณฑ์มันสำปะหลัง

ผลดำเนินการ : อยู่ระหว่างการจ่ายเงินกู้ ขณะนี้ยังคงไม่มีผู้เข้าร่วมโครงการฯ

4.4 โครงการเพิ่มประสิทธิภาพการเพาะปลูกมันสำปะหลัง ปี 2566/67 เพื่อพัฒนาการผลิตและเพิ่มผลผลิตภาพการผลิตของเกษตรกรโดยใช้เทคโนโลยีที่เหมาะสมและลดต้นทุนการผลิต

ผลดำเนินการ : ธ.ก.ส. จ่ายเงินกู้แล้ว 139 ราย เงินกู้ 16.744 ล้านบาท

รายงานสถานการณ์สินค้าประเภทรายจังหวัด ณ วันที่ 16 กุมภาพันธ์ 2567

หน่วย : บาท/กก.

ลำดับ	จังหวัด	แหล่งรับซื้อ			ผลผลิต ปี 2566/67			คณะ		เงื่อนไข 25%		หมายเหตุ
		ลานมัน /1	โรงแปง /2	เอทานอล /3	สศก. (ตัน)	ผลผลิตที่ออกสู่ตลาด สพจ. (ตัน)	ร้อยละ	วันนี้	วันก่อน (15 ก.พ. 67)	วันนี้	วันก่อน (15 ก.พ. 67)	
1	นครราชสีมา	35	22	1	3,283,676	1,970,205.60	60	-	-	3.40-3.90	3.40-3.90	ราคาทรงตัว
2	กำแพงเพชร	186	9	-	2,014,044	402,808.80	20	2.50-2.90	2.50-2.90	3.15-3.20	3.15-3.20	ราคาทรงตัว
3	ชัยภูมิ	6	5	-	1,764,790	529,437.00	30	-	-	3.55-3.88	3.55-3.88	ราคาทรงตัว
4	กาญจนบุรี	200	2	-	1,612,244	886,734.20	55	-	-	3.25	3.25	ราคาทรงตัว
5	อุบลราชธานี	111	3	1	1,498,754	1,049,127.80	70	3.20-3.30	3.20-3.30	3.65-3.75	3.65-3.75	ราคาทรงตัว
6	อุดรธานี	37	5	-	1,363,278	395,350.62	29	3.40	3.40	3.70-3.80	3.70-3.80	ราคาทรงตัว
7	นครสวรรค์	72	-	-	1,177,011	294,252.75	25	2.90-3.20	2.90-3.20	3.10-3.30	3.10-3.30	ราคาทรงตัว
8	กาฬสินธุ์	33	9	-	1,016,152	254,038.00	25	3.70	3.70	3.70-3.75	3.70-3.75	ราคาทรงตัว
9	บุรีรัมย์	21	1	-	972,316	340,310.60	35	3.10	3.10	3.50	3.50	ราคาทรงตัว
10	ลพบุรี	37	3	1	940,061	601,639.04	64	3.00-3.20	3.00-3.20	3.30-3.50	3.30-3.50	ราคาทรงตัว
11	เลย	35	1	-	821,553	410,776.50	50	-	-	3.70-3.75	3.70-3.75	ราคาทรงตัว
12	เพชรบูรณ์	126	1	-	799,623	439,792.65	55	2.90	2.90	-	-	ราคาทรงตัว
13	ขอนแก่น	141	2	1	774,512	232,353.60	30	3.40-3.50	3.40-3.50	3.80-3.90	3.80-3.90	ราคาทรงตัว
14	อุทัยธานี	39	2	-	725,210	435,126.00	60	2.80-2.90	2.80-2.90	3.20-3.30	3.20-3.30	ราคาทรงตัว
15	สระแก้ว	31	4	2	648,198	453,738.60	70	-	-	3.65	3.65	ราคาทรงตัว
16	ฉะเชิงเทรา	10	2	2	589,498	471,598.40	80	3.15-3.20	3.15-3.20	3.76-3.80	3.76-3.80	ราคาทรงตัว
17	ตาก	72	1	-	584,034	461,386.86	79	2.80	2.80	3.10	3.10	ราคาทรงตัว
18	พิษณุโลก	52	-	-	541,164	297,640.20	55	2.80-3.50	2.80-3.50	-	-	ราคาทรงตัว
19	ศรีสะเกษ	32	2	-	537,138	53,713.80	10	3.10	3.10	3.75	3.75	ราคาทรงตัว
20	สกลนคร	60	1	-	505,404	202,161.60	40	-	-	3.40-3.60	3.40-3.60	ราคาทรงตัว
21	ชลบุรี	3	5	1	505,087	151,526.10	30	-	-	3.25-3.35	3.25-3.35	ราคาทรงตัว
22	สุรินทร์	29	1	-	465,350	97,723.50	21	3.35	3.35	3.35	3.35	ราคาทรงตัว
23	มหาสารคาม	24	2	-	446,728	178,691.20	40	3.50-3.80	3.50-3.80	3.80-4.00	3.80-4.00	ราคาทรงตัว
24	มุกดาหาร	31	2	-	436,448	218,224.00	50	3.70	3.70	3.80	3.80	ราคาทรงตัว
25	อำนาจเจริญ	23	2	-	372,018	186,009.00	50	3.00-3.20	3.00-3.20	3.20	3.20	ราคาทรงตัว
26	ยโสธร	139	-	-	337,202	101,160.60	30	3.20-3.50	3.20-3.50	-	-	ราคาทรงตัว
27	ปราจีนบุรี	15	-	1	308,489	200,517.85	65	3.00	3.00	-	-	ราคาทรงตัว
28	หนองบัวลำภู	16	-	-	301,670	168,935.20	56	3.10-3.30	3.10-3.30	-	-	ราคาทรงตัว
29	ราชบุรี	11	1	1	290,101	145,050.50	50	2.80-2.90	2.80-2.90	3.30-3.40	3.30-3.40	ราคาทรงตัว
30	สุพรรณบุรี	7	-	1	285,637	228,509.60	80	2.90-2.95	2.90-2.95	-	-	ราคาทรงตัว
31	ลำปาง	24	1	-	244,569	48,913.80	20	2.60-3.20	2.60-3.20	3.35-3.55	3.35-3.55	ราคาทรงตัว
32	สุโขทัย	8	-	-	223,889	94,033.38	42	2.70	2.70	-	-	ราคาทรงตัว
33	ร้อยเอ็ด	25	1	-	220,870	55,217.50	25	2.55-2.75	2.55-2.75	3.70-3.75	3.70-3.75	ราคาทรงตัว
34	ชัยนาท	18	-	-	214,230	36,419.10	17	-	-	2.80-3.00	2.80-3.00	ราคาทรงตัว
35	น่าน	11	-	-	189,223	56,766.90	30	3.00-3.20	3.00-3.20	-	-	ราคาทรงตัว
36	อุดรดิต์	18	1	-	129,736	90,815.20	70	2.90-3.00	2.90-3.00	-	-	ราคาทรงตัว
37	สระบุรี	8	1	-	128,457	25,691.40	20	3.20-3.30	3.20-3.30	-	-	ราคาทรงตัว
38	ระยอง	5	4	-	125,547	-	-	-	-	-	-	ผลผลิตใหม่ยังไม่ออกสู่ตลาด
39	เข็ญราย	27	-	-	113,348	22,669.60	20	2.90-3.50	2.90-3.50	-	-	ราคาทรงตัว
40	แพร่	12	-	-	88,657	78,018.16	88	2.85-3.00	2.85-3.00	-	-	ราคาทรงตัว
41	พะเยา	19	-	-	82,812	20,703.00	25	3.00-3.10	3.00-3.10	-	-	ราคาทรงตัว
42	นครพนม	24	-	-	80,866	72,779.40	90	3.70	3.70	-	-	ราคาทรงตัว
43	หนองคาย	8	-	-	61,574	27,708.30	45	3.40-3.60	3.40-3.60	-	-	ราคาทรงตัว
44	พิจิตร	4	-	-	36,762	16,542.90	45	2.20-2.30	2.20-2.30	-	-	ราคาทรงตัว
45	บึงกาฬ	2	-	-	22,014	11,007.00	50	3.00-3.80	3.00-3.80	-	-	ราคาทรงตัว
46	เชียงใหม่	4	-	-	20,455	3,681.90	18	3.10	3.10	-	-	ราคาทรงตัว
47	ลำพูน	2	-	-	14,760	4,428.00	30	2.90-3.00	2.90-3.00	-	-	ราคาทรงตัว
48	เพชรบุรี	6	-	-	12,363	3,090.75	25	2.70-2.80	2.70-2.80	-	-	ราคาทรงตัว
49	จันทบุรี	-	4	-	10,033	-	-	-	-	-	-	ผลผลิตใหม่ยังไม่ออกสู่ตลาด
50	ประจวบคีรีขันธ์	1	-	-	3,337	-	-	-	-	-	-	ผลผลิตใหม่ยังไม่ออกสู่ตลาด
51	นครนายก	-	-	-	190	30.40	16	-	-	-	-	มีเกษตรกรราย 1 ราย และไม่มีแหล่งรับซื้อสินค้าประเภทราย
52	สิงห์บุรี	-	-	-	157	-	-	-	-	-	-	ผลผลิตใหม่ยังไม่ออกสู่ตลาด
53	นครปฐม	-	-	-	118	-	-	-	-	-	-	ผลผลิตใหม่ยังไม่ออกสู่ตลาด
54	พระนครศรีอยุธยา	-	-	1	18	-	-	-	-	-	-	ผลผลิตใหม่ยังไม่ออกสู่ตลาด
รวม		1,860	100	13	27,941,375	12,527,056.86	44.83					

ที่มา : สำนักงานพาณิชย์จังหวัด,สำนักงานเศรษฐกิจการเกษตร ข้อมูลยกยารณ ณ. 16 ต.ค. 66

สรุปราคาและภาวะการค้าข้าวโพดเลี้ยงสัตว์ ประจำวันที่ 16 กุมภาพันธ์ 2567

	2566/67	2565/66	2564/65	2563/64	2562/63
ผลผลิตโลก (ล้านตัน) (USDA)	1,235.73	1,155.63	1,215.90	1,128.69	1,121.87
ผลผลิตไทย (ล้านตัน) (สศก.)	4.892	4.757	4.847	4.990	4.535
ผลผลิตเฉลี่ยไร่ (พื้นที่เก็บเกี่ยว) (กก.) (สศก.)	715	735	710	713	695
ต้นทุนการผลิต (บาท/ไร่) (สศก.)	5,359.04	5,392.91	4,836.38	4,458.49	4,635.65
ต้นทุนการผลิต (บาท/กก.) (สศก.)	7.41	7.34	6.81	6.32	6.67

1. ผลผลิต

2. ราคาข้าวโพดเลี้ยงสัตว์ (บาท : กก.)

- จ.เพชรบูรณ์ ข้าวโพดฝัก ความชื้น 30%
 ข้าวโพดเมล็ด ความชื้น 30%
 ข้าวโพดเมล็ด ความชื้น 14.5%
 จ.นครราชสีมา ข้าวโพดเมล็ด ความชื้น 30%
 ข้าวโพดเมล็ด ความชื้น 14.5%

	วันนี้ (16 ก.พ. 67)	วันก่อน (15 ก.พ. 67)	เดือนก่อน (16 ม.ค. 67)	ปีก่อน (16 ก.พ. 66)	ปี 2565 (15 ก.พ. 65)
จ.เพชรบูรณ์ ข้าวโพดฝัก ความชื้น 30%	5.00-5.80	5.00-5.80	5.00-5.80	7.00-7.10	5.00
ข้าวโพดเมล็ด ความชื้น 30%	7.20-7.35	7.20-7.35	7.10-7.35	9.80-9.85	7.50
ข้าวโพดเมล็ด ความชื้น 14.5%	9.70-9.95	9.70-9.95	9.60-9.85	12.80-13.10	10.00
จ.นครราชสีมา ข้าวโพดเมล็ด ความชื้น 30%	7.40-7.50	7.40-7.50	7.70-7.80	9.50-9.80	6.30-6.35
ข้าวโพดเมล็ด ความชื้น 14.5%	9.40-10.10	9.40-10.10	9.60-10.20	12.50-13.00	9.80-10.10
ราคาโรงงานอาหารสัตว์*(ความชื้น 14.5%)	10.26-10.50	10.26-10.50	10.16-10.30	13.68-13.75	10.80-11.05
ราคาส่งออก F.O.B** (บาท/กก.)	▲ 10.66	10.61	10.39	13.91	11.31
(เหรียญสหรัฐฯ/ตัน)	▲ 295	294	298	408	347
ราคาซื้อขายล่วงหน้าตลาดชิคาโก	(15 ก.พ. 67)	(14 ก.พ. 67)			
ข้าวโพดเลี้ยงสัตว์ (บาท/กก.)	▼ 5.94	6.03	6.13	9.11	8.12
(เหรียญสหรัฐฯ/ตัน)	▼ 164.40	167.00	174.56	266.13	251.17
(เซนต์/บุชเชล)	▼ 417.60	424.20	443.40	676.00	638.00
ข้าวสาลี (บาท/กก.)	▼ 7.53	7.76	7.52	9.62	9.26
(เหรียญสหรัฐฯ/ตัน)	▼ 208.34	215.10	213.85	281.09	286.45
(เซนต์/บุชเชล)	▼ 567.00	585.40	582.00	765.00	779.60
ราคาซื้อขายล่วงหน้าตลาด NCDEX	(15 ก.พ. 67)	(14 ก.พ. 67)			
ข้าวบาร์เลย์ (100 Indian Rupee Per 10 ton)	▲ 1,949.85	1,942.80	2,088.40	2,925.00	1,990.00
(บาท/กก.)	▼ 8.50	8.52	8.89	12.14	8.53

ที่มา : * ณ กรุงเทพฯ และบริมณฑล, ** สมาคมพ่อค้าข้าวโพดและพันธุ์พืชไทย, อัตราแลกเปลี่ยน ณ 15 ก.พ. 67 อยู่ที่ 36.147 บาท/USD และ 0.4359 บาท/INR (รูปี)

3. การนำเข้า : ข้อมูลกรมศุลกากร

หน่วย : ตัน/มูลค่า : ล้านบาท

สินค้า	ปี 2563			ปี 2564			ปี 2565			ปี 2566 (ม.ค. - ธ.ค.)		
	ปริมาณ	มูลค่า	บาท/กก.	ปริมาณ	มูลค่า	บาท/กก.	ปริมาณ	มูลค่า	บาท/กก.	ปริมาณ	มูลค่า	บาท/กก.
ข้าวโพดเลี้ยงสัตว์	1,587,753	8,686	5.47	1,834,021	12,723	6.94	1,476,016	15,022	10.18	1,331,428	15,187.93	11.41
ข้าวสาลี	1,848,396	13,645	7.38	1,263,016	11,290	8.94	303,677	3,853	12.69	2,145,797	24,290.88	11.32

4. สถานการณ์การผลิต

สศก. พยากรณ์ผลผลิตปี 2566/67 (ต.ค. 66) ที่ 4.892 ลต. เพิ่มขึ้น 2.84% จากปีก่อนที่ 4.757 ลต. ผลผลิตเฉลี่ยต่อไร่ 715 กก. ลดลง 2.72% จากปีก่อนที่ 735 กก. ผลผลิตออกมากในช่วง ต.ค.-ธ.ค 66 ประมาณ 3.56 ลต. (73%) ขณะนี้ผลผลิตออกสู่ตลาดแล้ว 4.41 ลต. (90.15%)

5. ภาวะทั่วไป

ราคาข้าวโพดเลี้ยงสัตว์ จ.เพชรบูรณ์ / จ.นครราชสีมา ทรงตัวเท่ากับวันก่อน

ราคาโรงงานอาหารสัตว์ ทรงตัวเท่ากับวันก่อน และสหฟาร์ม (หนองแจง) หยุดปรับปรุงพื้นที่จัดเก็บสินค้า

ราคาซื้อขายล่วงหน้าตลาดชิคาโก สัญญาข้าวโพดและข้าวสาลี ปรับตัวลดลงจากวันก่อน ร้อยละ 1.56 และ 3.14 ตามลำดับ หลังจาก USDA คาดการณ์ว่าจะมีผลผลิตปริมาณมากในตลาด และสต็อกข้าวโพดจะเพิ่มขึ้น อยู่ที่ 2,532 พันล้านบุชเชล (ประมาณ 64.32 ล้านตัน) หรือเพิ่มขึ้น 17% จากปีก่อน

ราคาซื้อขายล่วงหน้าตลาด NCDEX ข้าวบาร์เลย์ ปรับตัวสูงขึ้นจากวันก่อน ร้อยละ 0.36 (ปรับตัวลดลงในรูปของค่าเงินบาท)

6. แนวทางการบริหารจัดการข้าวโพดเลี้ยงสัตว์ ปี 2566/67 ครม. มีมติเมื่อ 7 พ.ย. 66 อนุมัติในหลักการมาตรการรักษาเสถียรภาพราคาข้าวโพดเลี้ยงสัตว์ ปี 2566/67 จำนวน 2 โครงการ ดังนี้ (1) โครงการชดเชยดอกเบี้ยในการเก็บสต็อกข้าวโพดเลี้ยงสัตว์ ปีการผลิต 2566/67 ผลการดำเนินงาน เมื่อวันที่ 19 ธ.ค. 66 อนุมัติผู้เข้าร่วมโครงการฯ จำนวน 36 ราย ใน 14 จังหวัด จำนวน 6 ธนาคาร วงเงินสินเชื่อรวมทั้งสิ้น 2,000 ล้านบาท (2) โครงการสินเชื่อเพื่อรวบรวมข้าวโพดเลี้ยงสัตว์และสร้างมูลค่าเพิ่ม โดยสถาบันเกษตรกร ปี 2566/67 ผลการดำเนินการ มีสถาบันเกษตรกรเข้าร่วมโครงการ 1 ราย วงเงินกู้ 1.50 ล้านบาท ปริมาณ 181 ตัน นโยบายอื่น ๆ (1) การบริหารจัดการการนำเข้าข้าวโพดเลี้ยงสัตว์และวัตถุดิบทดแทน (2) การดูแลความเป็นธรรมในการซื้อขายข้าวโพดเลี้ยงสัตว์ (3) การดูแลความสมดุล โดยแจ้งปริมาณการครอบครอง การนำเข้า สถานที่เก็บ การตรวจสอบสต็อก

รายงานสถานการณ์ข้าวโพดเลี้ยงสัตว์ ณ วันที่ 16 กุมภาพันธ์ 2567

บาท : กก.

จังหวัด	2566/67					ราคา								หมายเหตุ
	รวม	ผลผลิต สกก. (ตัน)			ผลผลิต สกก. (ตัน)	เมล็ด 14.5%		เมล็ด 30%		ฝัก 30%		รง.อาหารสัตว์		
		รุ่น 1	(ตัน)	(%)	รุ่น 2	วันนี้	วันก่อน (15 ก.พ. 66)	วันนี้	วันก่อน (15 ก.พ. 66)	วันนี้	วันก่อน (15 ก.พ. 66)	วันนี้	วันก่อน (15 ก.พ. 66)	
1 เพชรบูรณ์	596,164	519,796	519,796.00	100%	76,368	9.70-9.95	9.70-9.95	7.20-7.35	7.20-7.35	5.00-5.80	5.00-5.80	-	-	ราคาทรงตัว
2 นครราชสีมา	516,821	515,744	515,744.00	100%	1,077	9.40-10.10	9.40-10.10	7.40-7.50	7.40-7.50	-	-	10.30-10.50	10.30-10.50	ราคาทรงตัว
3 น่าน	383,177	362,727	359,099.73	99%	20,450	9.60-9.75	9.60-9.75	7.20-7.35	7.20-7.35	-	-	-	-	ราคาทรงตัว
4 ตาก	380,613	338,329	338,329.00	100%	42,284	9.00-9.80	9.00-9.80	7.20-7.70	7.20-7.70	-	-	-	-	ราคาทรงตัว
5 นครสวรรค์	317,694	274,836	274,836.00	100%	42,858	9.50-9.80	9.50-9.80	7.00-7.20	7.00-7.20	-	-	-	-	ราคาทรงตัว
6 ลพบุรี	302,923	299,358	296,364.42	99%	3,565	9.80-10.10	9.80-10.10	7.00-7.30	7.00-7.30	5.00-5.30	5.00-5.30	10.40-10.70	10.40-10.70	ราคาทรงตัว
7 เลย	223,449	209,251	205,065.98	98%	14,198	9.20-9.40	9.20-9.40	7.00-1.15	7.00-1.15	5.20-5.40	5.20-5.40	-	-	ราคาทรงตัว
8 เชียงใหม่	208,322	206,882	204,813.18	99%	1,440	8.00-8.10	8.00-8.10	6.40-6.50	6.40-6.50	-	-	9.55-9.60	9.55-9.60	ราคาทรงตัว
9 ลำปาง	189,725	175,476	175,476.00	100%	14,249	-	-	-	-	-	-	-	-	ผลผลิตออกสู่ตลาดหมดแล้ว
10 เชียงราย	186,296	171,320	165,426.59	96.56%	14,976	8.50-9.30	8.50-9.30	6.00-7.00	6.00-7.00	-	-	-	-	ราคาทรงตัว
11 แพร่	166,701	127,893	127,893.00	100%	38,808	9.00-9.40	9.00-9.40	7.40-7.50	7.40-7.50	-	-	-	-	ราคาทรงตัว
12 พิษณุโลก	151,192	106,966	106,848.34	99.89%	44,226	9.40-9.80	9.40-9.80	6.80-7.30	6.80-7.30	-	-	9.95	9.95	ราคาทรงตัว
13 สระบุรี	136,430	134,380	134,380.00	100%	2,050	10.35-10.40	10.35-10.40	7.40	7.40	5.80	5.80	10.35-10.40	10.35-10.40	ราคาทรงตัว
14 แม่ฮ่องสอน	119,365	119,365	119,365.00	100%	-	7.50-8.70	7.50-8.70	6.30-6.40	6.30-6.40	-	-	-	-	ราคาทรงตัว
15 อุทัยธานี	115,441	100,590	100,590.00	100%	14,851	9.30-9.70	9.30-9.70	6.60-7.00	6.60-7.00	-	-	-	-	ราคาทรงตัว
16 กำแพงเพชร	112,110	67,054	63,701.30	95%	45,056	9.00-9.30	9.00-9.30	7.00-7.60	7.00-7.60	5.10	5.10	-	-	ราคาทรงตัว
17 อุดรดิตถ์	112,057	89,046	89,046.00	100%	23,011	-	-	-	-	-	-	-	-	ผลผลิตออกสู่ตลาดหมดแล้ว
18 พะเยา	108,761	94,436	94,436.00	100%	14,325	9.00-9.20	9.00-9.20	6.20-6.70	6.20-6.70	-	-	-	-	ราคาทรงตัว
19 สระแก้ว	107,996	107,996	107,996.00	100%	-	-	-	-	-	-	-	-	-	ผลผลิตออกสู่ตลาดหมดแล้ว
20 อุบลราชธานี	59,433	452	59,433.00	100%	58,981	-	-	-	-	7.00-7.50	7.00-7.50	10.00-10.50	10.00-10.50	ราคาทรงตัว
21 สุโขทัย	59,024	46,042	46,042.00	100%	12,982	-	-	8.00-8.10	8.00-8.10	-	-	-	-	ราคาทรงตัว
22 ลำพูน	55,752	54,933	54,933.00	100%	819	8.68-9.07	8.68-9.07	6.80-7.10	6.80-7.10	-	-	9.95-10.10	9.95-10.10	ราคาทรงตัว
23 ชัยภูมิ	55,051	53,564	55,051.00	100%	1,487	-	-	-	-	-	-	-	-	ผลผลิตออกสู่ตลาดหมดแล้ว
24 กาญจนบุรี	49,576	49,576	49,576.00	100%	-	-	-	-	-	-	-	-	-	ผลผลิตออกสู่ตลาดหมดแล้ว
25 พิจิตร	36,992	21,945	21,945.00	100%	15,047	9.20-9.40	9.20-9.40	7.50-7.70	7.50-7.70	4.80-5.00	4.80-5.00	-	-	ราคาทรงตัว
26 สุพรรณบุรี	32,563	29,893	29,893.00	100%	2,670	9.90-10.00	9.90-10.00	7.30	7.30	-	-	9.90-10.25	9.90-10.25	ราคาทรงตัว
27 ศรีสะเกษ	31,688	3,028	31,688.00	100%	28,660	-	-	-	-	7.20	7.20	-	-	ราคาทรงตัว
28 ปราจีนบุรี	21,816	21,284	21,284.00	100%	532	10.20	10.20	-	-	4.90	4.90	-	-	ราคาทรงตัว
29 ชัยนาท	17,172	15,634	15,634.00	100%	1,538	-	-	-	-	-	-	-	-	ผลผลิตออกสู่ตลาดหมดแล้ว
30 หนองบัวลำภู	16,873	11,175	11,175.00	100%	5,698	-	-	-	-	-	-	-	-	ผลผลิตออกสู่ตลาดหมดแล้ว
31 จันทบุรี	6,852	6,852	6,852.00	100%	-	-	-	-	-	-	-	-	-	ผลผลิตออกสู่ตลาดหมดแล้ว
32 ขอนแก่น	3,675	2,005	2,005.00	100%	1,670	8.60-8.90	8.60-8.90	-	-	5.00-7.00	5.00-7.00	10.15-10.25	10.15-10.25	ราคาทรงตัว
33 ฉะเชิงเทรา	2,841	2,841	2,841.00	100%	-	-	-	-	-	-	-	-	-	ผลผลิตออกสู่ตลาดหมดแล้ว
34 เพชรบุรี	2,504	2,504	2,504.00	100%	-	-	-	-	-	-	-	10.20-10.30	10.20-10.30	ราคาทรงตัว
35 บุรีรัมย์	2,192	850	-	-	1,342	-	-	-	-	-	-	-	-	ผลผลิตใหม่ยังไม่ออกสู่ตลาด
36 อุดรธานี	1,702	1,617	-	-	85	-	-	-	-	-	-	-	-	ผลผลิตใหม่ยังไม่ออกสู่ตลาด
37 ประจวบคีรีขันธ์	374	374	-	-	-	-	-	-	-	-	-	-	-	ไม่มีสถานการณ์ด้านราคาและผลผลิต
38 นครนายก	333	333	-	-	-	-	-	-	-	-	-	-	-	ผลผลิตใหม่ยังไม่ออกสู่ตลาด
39 ราชบุรี	320	320	256.00	80%	-	-	10.00	10.00	-	-	-	10.20-10.30	10.20-10.30	ราคาทรงตัว
40 อำนาจเจริญ	74	-	-	-	74	-	-	-	-	-	-	-	-	ผลผลิตใหม่ยังไม่ออกสู่ตลาด
41 กาฬสินธุ์	71	-	-	-	71	-	-	-	-	-	-	-	-	ไม่มีสถานการณ์ด้านราคาและผลผลิต
42 สุรินทร์	57	-	-	-	57	-	-	-	-	-	-	-	-	ไม่มีสถานการณ์ด้านราคาและผลผลิต
43 ยโสธร	-	-	-	-	-	-	-	-	-	-	-	-	-	ไม่มีสถานการณ์ด้านราคาและผลผลิต
44 หนองคาย	-	-	-	-	-	9.50	9.50	5.80	5.80	-	-	-	-	ราคาทรงตัว
45 สกลนคร	-	-	-	-	-	-	-	-	-	-	-	-	-	ไม่มีสถานการณ์ด้านราคาและผลผลิต
46 นครพนม	-	-	-	-	-	-	-	-	-	-	-	-	-	ไม่มีสถานการณ์ด้านราคาและผลผลิต
รวมทั้งประเทศ	4,892,172	4,346,667	4,410,318.54	90.15	545,505	-	-	-	-	-	-	-	-	-

ที่มา : *สำนักงานเศรษฐกิจการเกษตร และ สำนักงานพาณิชย์จังหวัด

หมายเหตุ : * ข้อมูลพยากรณ์ ณ 16 ต.ค. 66

ราคาข้าวโพดที่หน้าโรงงานอาหารสัตว์ ณ วันที่ 16 กุมภาพันธ์ 2567

บาท : กก.

ลำดับ	บริษัท/โรงงาน	ราคา		หมายเหตุ
		วันนี้	วันก่อน (15 ก.พ. 67)	
1	บจก.ซีพีเอฟ บางพลี	10.50	10.50	
2	บจก.ซีพีเอฟ ศรีราชา	10.60	10.60	
3	บจก.ซีพีเอฟ กบินทร์	10.55	10.55	
4	บจก.ซีพีเอฟ ราชบุรี	10.50	10.50	
5	บจก.ซีพีเอฟ หนองแค	10.40	10.40	
6	บจก.ซีพีเอฟ ท่าเรือ	10.40	10.40	
7	บจก.ซีพีเอฟ โศกตุม (ลพบุรี)	10.40	10.40	
8	บจก.ซีพีเอฟ โศกกรวด	10.50	10.50	
9	บจก.ซีพีเอฟ ปักธงชัย	10.50	10.50	
10	บจก.ซีพีเอฟ ขอนแก่น	10.45	10.45	
11	บจก.ซีพีเอฟ ศรีสะเกษ	10.70	10.70	
12	บจก.ซีพีเอฟ พิษณุโลก	10.25	10.25	
13	บจก.ซีพีเอฟ ลำพูน	9.65	9.65	
14	โรงงานอาหารสัตว์ SWT	10.65	10.65	
15	บมจ.กรู๊ปไทยอาหารสัตว์ (พระประแดง)	10.25	10.25	
16	บมจ.กรู๊ปไทยอาหารสัตว์ (บ้านบึง)	10.60	10.60	
17	บจก.แมทลมของสหการ (บางปลาเกศ)	10.30	10.30	
18	บจก.แมทลมของสหการ (ท่าเรือ)	10.30	10.30	
19	บจก.แมทลมของสหการ (มะเกลือใหม่ สูงเนิน)	10.45	10.45	
20	บมจ.เบทาโกร (พระประแดง)	10.15	10.15	
21	บมจ.เบทาโกร (ลพบุรี)	10.20	10.20	
22	บมจ.เบทาโกร (หนองบุญมาก)	10.40	10.40	
23	บมจ.เบทาโกร (ลำพูน)	9.50	9.50	
24	บจก.เจริญทาก (รังสิต)	▼ 10.35	10.40	
25	บจก.เจริญทอง (บางเลน นครปฐม)	9.95	9.95	
26	สหฟาร์ม (พัฒนานิคม)	10.00	หยุด	
27	สหฟาร์ม (ลพบุรี)	10.00	10.00	
28	สหฟาร์ม (หนองแก่ง)	หยุด	10.00	ปรับปรุพื้นที่ลุ่มเก็บสินค้า

หมายเหตุ : โรงงานอาหารสัตว์เสนาอราคาได้รับซื้อตามความต้องการใช้และคุณภาพของสินค้า

รายงานการติดตามภาวะตลาดสินค้า น้ำมันปะหลัง
ประจำวันศุกร์ ที่ 16 กุมภาพันธ์ 2567

รายการสินค้า	หน่วย	ปี 2566	ปี 2567		การเปลี่ยนแปลง		สถานการณ์
		วันนี้ปีก่อน 16 ก.พ.	วันก่อน 15 ก.พ.	วันนี้ 16 ก.พ.	ราคา	สัดส่วน (%)	
1) ราคาซื้อขายในประเทศ							หัวมันสด เชื้อแป้ง 25% จ.นครราชสีมา ราคาทรงตัวเท่ากับวันก่อน มันเส้น และแป้งมัน ราคาซื้อขายในประเทศ ทรงตัวเท่ากับวันก่อน ราคาส่งออก F.O.B. มันเส้น และแป้งมัน ทรงตัวเท่ากับวันก่อน แต่ปรับตัวสูงขึ้นในรูปของค่าเงินบาท ราคาเอทานอลมันเส้นจีน ไม่มีรายงานราคา เนื่องจากหยุดเนื่องในเทศกาลตรุษจีน (9 - 17 ก.พ. 67)
หัวมันสด เชื้อแป้ง 25%							
- จ.นครราชสีมา	บาท/กก.	3.10-3.45	3.40-3.90	3.40-3.90			
มันเส้น ¹							
- คลังสินค้าเขต จ.อยุธยา	บาท/กก.	8.10-8.50	7.85-8.25	7.85-8.25			
- คลังสินค้าเขต จ.ชลบุรี	บาท/กก.	8.10-8.60	7.85-8.30	7.85-8.30			
แป้งมันประเภทสตาร์ช ชั้นพิเศษ ² (แป้งดิบ)							
- คลังสินค้าเขตกรุงเทพและปริมณฑล	บาท/กก.	16.90	19.05	19.05			
2) ราคาส่งออก F.O.B.							
มันเส้น	US\$/ตัน	270-280	245-255	245-255			
	บาท/กก.	9.20-9.54	8.84-9.20	8.86-9.22	+ 0.02	+ 0.22%	
แป้งมันประเภทสตาร์ช ชั้นพิเศษ ²	US\$/ตัน	505-525	565-580	565-580			
	บาท/กก.	17.21-17.89	20.39-20.94	20.42-20.97	+ 0.03	+ 0.15%	
3) ราคาเอทานอลมันเส้นจีน (ซูเปี่ย ซูหนาน ซานดง)	หยวน/ตัน	(16 ก.พ. 66) 6,963	(14 ก.พ. 67) -	(15 ก.พ. 67) -			
ที่มา - สมาคมการค้ามันสำปะหลังไทย - สมาคมโรงงานผลิตผลิตภัณฑ์มันสำปะหลังไทย - สมาคมแป้งมันสำปะหลังไทย							
อัตราแลกเปลี่ยน ณ วันที่ 15 กุมภาพันธ์ 2567	บาท/USD		36.096	36.147	+ 0.051	+ 0.14%	นางดวงภา ศรีสันติรัตน์ ผู้รายงาน

¹ ไม่รวมค่าบรรจุภัณฑ์และภาษีมูลค่าเพิ่ม ² รวมค่าบรรจุภัณฑ์แต่ไม่รวมภาษีมูลค่าเพิ่ม

รายงานติดตามภาวะตลาดสินค้า ข้าวโพดเลี้ยงสัตว์ และวัตถุดิบทดแทน (ข้าวสาลีและข้าวบาร์เลย์)

ประจำวันศุกร์ ที่ 16 กุมภาพันธ์ 2567

บาท/กก.

รายการ	หน่วย	ปี 2566			ปี 2567		การเปลี่ยนแปลง		สถานการณ์
		วันนี้ปีก่อน	วันก่อน	วันนี้	ราคา	สัดส่วน (%)			
		16 ก.พ.	15 ก.พ.	16 ก.พ.					
ข้าวโพดเลี้ยงสัตว์ (จ.เพชรบูรณ์)									
ฝัก ความชื้นไม่เกิน 30%	บาท/กก.	7.00-7.10	5.00 - 5.80	5.00 - 5.80				ข้าวโพดเลี้ยงสัตว์ (จ.เพชรบูรณ์) ราคาทรงตัวเท่ากับวันก่อน	
เมล็ด ความชื้นไม่เกิน 30%	บาท/กก.	9.80-9.85	7.20 - 7.35	7.20 - 7.35				ข้าวโพดเมล็ดความชื้นไม่เกิน 14.5%	
เมล็ด ความชื้นไม่เกิน 14.5%	บาท/กก.	12.80-13.10	9.70 - 9.95	9.70 - 9.95				- โรงงานอาหารสัตว์ ราคาทรงตัวเท่ากับวันก่อน	
ข้าวโพดเมล็ดความชื้นไม่เกิน 14.5%								ราคาส่งออก F.O.B. ปรับตัวสูงขึ้นจากวันก่อน ร้อยละ 0.34	
โรงงานอาหารสัตว์	บาท/กก.	13.68-13.75	10.26 - 10.50	10.26 - 10.50				ราคาซื้อขายล่วงหน้าตลาดชิคาโก สัญญาข้าวโพดและข้าวสาลี ปรับตัวลดลงจากวันก่อน ร้อยละ 1.56 และ 3.14 ตามลำดับ หลังจาก USDA คาดการณ์ว่าจะมีผลผลิตปริมาณมากในตลาด และสต็อกข้าวโพดจะเพิ่มขึ้น อยู่ที่ 2,532 พันล้านบุชเชล (ประมาณ 64.32 ล้านตัน) หรือเพิ่มขึ้น 17% จากปีก่อน	
ราคาส่งออก F.O.B.	US\$/ตัน	408	294	295	+ 1	+ 0.34%		ราคาซื้อขายล่วงหน้าตลาด NCDEX	
	บาท/กก.	13.91	10.61	10.66	+ 0.05	+ 0.47%		- ข้าวบาร์เลย์ ปรับตัวสูงขึ้นจากวันก่อน ร้อยละ 0.36 (ปรับตัวลดลงในรูปของค่าเงินบาท)	
ราคาซื้อขายล่วงหน้าตลาดชิคาโก									
		(16 ก.พ. 66)	(14 ก.พ. 67)	(15 ก.พ. 67)					
- ข้าวโพด	เซนต์/บุชเชล	676.00	424.20	417.60	- 6.60	- 1.56%			
1 บุชเชล = 25,401,179.88 กก.	US\$/ตัน	266.13	167.00	164.40	- 2.60	- 1.56%			
	บาท/กก.	9.11	6.03	5.94	- 0.09	- 1.49%			
- ข้าวสาลี	เซนต์/บุชเชล	765.00	585.40	567.00	- 18.40	- 3.14%			
1 บุชเชล = 27,215,549.88 กก.	US\$/ตัน	281.09	215.10	208.34	- 6.76	- 3.14%			
	บาท/กก.	9.62	7.76	7.53	- 0.23	- 2.96%			
อัตราแลกเปลี่ยน ณ วันที่ 15 กุมภาพันธ์ 2567	บาท/USD		36.096	36.147	+ 0.051	+ 0.14%			
ราคาซื้อขายล่วงหน้าตลาด NCDEX									
		(16 ก.พ. 66)	(14 ก.พ. 67)	(15 ก.พ. 67)					
- ข้าวบาร์เลย์		2,925.00	1,942.80	1,949.85	+ 7.05	+ 0.36%			
ราคาต่อ 100 Indian Rupee Per 10 ton	บาท/กก.	12.14	8.52	8.50	- 0.02	- 0.23%			
อัตราแลกเปลี่ยน ณ วันที่ 15 กุมภาพันธ์ 2567	บาท/INR (รูปี)		0.4386	0.4359	- 0.0027	- 0.62%		นางดวงภา ศรีสันติรัตน์ ผู้รายงาน	

ภาวะตลาดสินค้าข้าว ประจำวันที่ 16 กุมภาพันธ์ 2567

จังหวัด	วันที่ 16 ก.พ. 67	วันที่ก่อน 15 ก.พ. 67	สัปดาห์ก่อน 5 - 9 ก.พ. 67	เดือนก่อน 16 ม.ก. 67	ปีก่อน 16 ก.พ. 66	ค่าเฉลี่ยเปรียบเทียบ วันที่/วันก่อน
ราคาขายส่งข้าวเปลือกภูมิภาค						
ข้าวเปลือกเจ้า นาปี ปี 2566/67						
จังหวัดนครสวรรค์	12.20 - 12.90	12.20 - 12.90	12.30 - 13.30	12.50 - 12.90	9.70 - 9.90	
จังหวัดพิจิตร	12.30 - 12.70	12.30 - 12.70	12.30 - 13.00	12.30 - 13.00	9.50 - 9.80	
จังหวัดกำแพงเพชร	12.00 - 12.60	12.00 - 12.60	12.00 - 12.60	12.00 - 13.00	9.50 - 9.70	
จังหวัดพิษณุโลก	12.00 - 12.50	12.00 - 12.50	12.00 - 12.70	12.00 - 13.30	9.50 - 9.80	
จังหวัดสุพรรณบุรี	12.70 - 12.90	12.70 - 12.90	12.70 - 13.00	13.00 - 13.20	8.90 - 9.90	
จังหวัดสุโขทัย	11.80 - 12.00	11.80 - 12.00	11.80 - 12.00	11.40 - 11.50	9.40 - 9.50	
จังหวัดเพชรบูรณ์	11.50 - 12.00	11.50 - 12.00	11.50 - 12.00	11.50 - 12.00	9.00 - 9.20	
จังหวัดพระนครศรีอยุธยา	12.10 - 12.20	12.10 - 12.20	12.20 - 12.50	12.40 - 12.50	9.90 - 10.00	
จังหวัดชัยนาท	12.20 - 13.00	12.20 - 13.00	12.30 - 13.20	12.70 - 13.00	9.80 - 10.30	
จังหวัดอุทัยธานี	12.30 - 12.90	12.30 - 12.90	12.30 - 13.00	11.80 - 12.50	9.80 - 10.00	
จังหวัดฉะเชิงเทรา	12.50 - 13.00	12.50 - 13.00	12.50 - 13.00	12.80 - 13.00	10.20	
จังหวัดอุตรดิตถ์	11.70 - 11.80	11.70 - 11.80	11.70 - 11.80	11.80 - 12.00	9.60 - 9.70	
จังหวัดปราจีนบุรี	12.50	12.50	12.50 - 12.80	12.50		
จังหวัดลพบุรี	12.00 - 12.40	12.00 - 12.40	12.30 - 12.40	12.50 - 12.70	9.80 - 10.00	
จังหวัดนครนายก	12.25	12.25	12.50	12.75	10.00	
จังหวัดปทุมธานี	12.50 - 12.80	12.50 - 12.80	12.50 - 12.80	12.00 - 12.60	9.60 - 10.10	
จังหวัดนครปฐม	12.10 - 12.50	12.10 - 12.50	12.30 - 12.90	12.60 - 13.00	9.70	
จังหวัดอ่างทอง	11.90 - 12.20	11.90 - 12.20	12.10 - 12.40	12.10 - 12.40	9.90 - 10.00	
จังหวัดสิงห์บุรี	12.90 - 13.00	12.90 - 13.00	12.90 - 13.10	13.00 - 13.20	9.80 - 9.90	
จังหวัดราชบุรี	12.60 - 12.70	12.60 - 12.70	12.60 - 12.70	12.80 - 12.90	9.80 - 9.90	
จังหวัดกาญจนบุรี	12.20	12.20	12.20 - 12.50	12.00		
ข้าวเปลือกหอมมะลิ ปี 2566/67 ชนิดสีได้ต้นข้าว 36-42 กรัม						
จังหวัดสุรินทร์	14.20 - 15.00	14.20 - 15.00	14.20 - 15.00	13.40 - 14.20	13.70 - 14.50	
จังหวัดนครราชสีมา	14.50 - 15.00	14.50 - 15.00	14.50 - 15.00	14.20 - 15.00	14.00 - 14.50	
จังหวัดบึงลราชธานี	14.30 - 15.40	14.30 - 15.40	13.90 - 15.20	14.00 - 14.50	13.40 - 14.50	
จังหวัดศรีสะเกษ	14.50 - 15.70	14.50 - 15.70	14.00 - 15.20	13.30 - 14.20	12.50 - 14.00	
จังหวัดบุรีรัมย์	14.40 - 15.00	14.40 - 15.00	14.40 - 15.00	13.80 - 14.40	13.80 - 14.40	
จังหวัดร้อยเอ็ด	14.50 - 15.00	14.50 - 15.00	14.50 - 15.00	14.00 - 14.50	14.00 - 14.50	
จังหวัดมหาสารคาม	15.50 - 15.90	15.50 - 15.90	15.50 - 15.90	14.50 - 14.90	14.00 - 14.50	
จังหวัดยโสธร	14.50 - 15.00	14.50 - 15.00	14.50 - 15.00	13.80 - 14.30	13.50 - 14.58	
จังหวัดชัยภูมิ	14.00 - 15.50	14.00 - 15.50	13.20 - 15.50	13.20 - 14.00	13.00 - 14.00	
จังหวัดอำนาจเจริญ	14.40 - 15.80	14.40 - 15.80	14.40 - 15.60	13.90 - 15.00	13.60 - 14.60	
จังหวัดนครพนม	14.00 - 15.20	14.00 - 15.20	14.00 - 15.10	13.70 - 14.50	14.10 - 14.50	
จังหวัดสกลนคร	14.00 - 14.50	14.00 - 14.50	13.50 - 14.90	13.20 - 14.20	13.20 - 14.00	
จังหวัดกาฬสินธุ์	15.00 - 15.20	15.00 - 15.20	15.00 - 15.20	14.50 - 14.60	13.50 - 14.20	
จังหวัดขอนแก่น	14.30 - 15.10	14.30 - 15.10	14.00 - 15.00	13.50 - 14.40	13.00 - 14.20	
จังหวัดอุดรธานี	13.00 - 15.10	13.00 - 15.10	12.40 - 15.00	13.00 - 14.80	13.00 - 14.80	
จังหวัดหนองบัวลำภู	14.40	14.40	0.00 - 14.40	14.30	13.60 - 14.20	
จังหวัดหนองคาย	13.70 - 14.00	13.70 - 14.00	13.70 - 14.00	13.20 - 13.70	13.20 - 13.50	
จังหวัดมุกดาหาร	15.00	15.00	15.00 - 15.00	14.25	14.00 - 14.75	
จังหวัดเลย	12.00	12.00	0.00 - 12.00	11.00		
ข้าวเปลือกหอมมะลิที่ปลูกในภาคเหนือตอนล่างและภาคกลาง ปี 2566/67 ชนิดสีได้ต้นข้าว 36-42 กรัม						
จังหวัดนครสวรรค์	14.00 - 14.50	14.00 - 14.50	14.00 - 14.50	14.00 - 14.50	13.00 - 13.50	
จังหวัดพิจิตร	13.00 - 14.50	13.00 - 14.50	13.00 - 14.50	13.00 - 14.50	12.80 - 13.80	
จังหวัดพิษณุโลก	15.00	15.00	0.00 - 15.00	15.00	13.00 - 14.00	
จังหวัดเพชรบูรณ์	13.50 - 14.00	13.50 - 14.00	13.50 - 14.00	13.50 - 14.00	12.50 - 13.00	
จังหวัดอุตรดิตถ์	14.70 - 15.20	14.70 - 15.20	14.70 - 15.20	14.70 - 15.20	12.90 - 13.50	
ข้าวเปลือกปทุมธานี นาปี ปี 2566/67 ชนิดสีได้ต้นข้าว 36-42 กรัม						
จังหวัดลพบุรี	12.20 - 12.40	12.20 - 12.40	12.40 - 12.70	13.20 - 13.50	9.60 - 10.10	
จังหวัดสุพรรณบุรี	14.30 - 14.50	14.30 - 14.50	14.30 - 14.50	13.70 - 13.90	11.00 - 11.10	
จังหวัดชัยนาท	15.00	15.00	15.00 - 15.00	14.00	10.10 - 11.50	
จังหวัดอุตรดิตถ์	13.50 - 13.60	13.50 - 13.60	13.50 - 13.60	13.50 - 13.60		
จังหวัดสิงห์บุรี	14.20 - 14.40	14.20 - 14.40	14.20 - 14.50	14.20 - 14.40	10.90 - 11.00	
จังหวัดอ่างทอง	12.90 - 13.20	12.90 - 13.20	13.10 - 13.40	13.10 - 13.40	10.10 - 10.20	
จังหวัดกาญจนบุรี	13.50	13.50	0.00 - 13.50	13.00		
จังหวัดราชบุรี	13.80 - 13.90	13.80 - 13.90	13.80 - 13.90	13.90 - 14.00	10.90 - 11.00	
จังหวัดปทุมธานี	14.00	14.00	0.00 - 14.00	14.00	10.80	
จังหวัดนครนายก	14.50	14.50	0.00 - 14.00	13.50	11.00	
ข้าวเปลือกเหนียวเมล็ดกลางนาปี ปี 2566/67						
จังหวัดขอนแก่น	13.20 - 13.50	13.20 - 13.50	13.00 - 13.50	12.70 - 13.30	11.80 - 12.20	
จังหวัดอุดรธานี	12.50 - 13.50	12.50 - 13.50	12.50 - 13.50	12.50 - 13.30	11.50 - 12.10	
จังหวัดสกลนคร	12.50 - 13.20	12.50 - 13.20	12.60 - 13.20	12.40 - 12.90	11.50 - 12.00	
จังหวัดกาฬสินธุ์	12.50 - 13.50	12.50 - 13.50	12.50 - 13.50	13.00 - 13.50	11.80 - 12.20	
จังหวัดบึงลราชธานี	12.00 - 12.50	12.00 - 12.50	11.10 - 12.50	12.00 - 12.50	11.00 - 11.50	
จังหวัดมหาสารคาม	12.00 - 13.00	12.00 - 13.00	12.00 - 13.00	12.00 - 13.00	11.00 - 12.00	
จังหวัดร้อยเอ็ด	11.50 - 12.50	11.50 - 12.50	11.50 - 12.50	11.00 - 12.00	12.00 - 12.30	
จังหวัดชัยภูมิ	13.00 - 14.00	13.00 - 14.00	12.70 - 14.00	12.70 - 13.50	12.00 - 13.00	
จังหวัดหนองคาย	12.70 - 13.00	12.70 - 13.00	12.70 - 13.00	12.30 - 12.70	11.80 - 12.50	
จังหวัดหนองบัวลำภู	13.00	13.00	0.00 - 13.00	13.30	11.60	
จังหวัดเลย	11.00	11.00	0.00 - 11.00	10.50		
จังหวัดมุกดาหาร	13.50	13.50	0.00 - 13.50	13.50	11.00 - 12.00	
ข้าวเปลือกเหนียวเมล็ดกลบนานปี ปี 2566/67						
จังหวัดอุดรธานี	11.50 - 12.30	11.50 - 12.30	11.50 - 12.30	11.50 - 12.30	10.30 - 10.60	
จังหวัดนครพนม	10.80 - 11.00	10.80 - 11.00	10.80 - 11.00	10.80 - 11.00	10.00 - 11.00	
จังหวัดหนองคาย	11.70 - 12.00	11.70 - 12.00	11.70 - 12.00	11.30 - 11.70	10.60 - 11.50	
จังหวัดเลย	9.50	9.50	0.00 - 9.50	9.00		
จังหวัดอำนาจเจริญ	10.80 - 13.00	10.80 - 13.00	10.80 - 13.00	10.80 - 12.50	8.30 - 9.20	
จังหวัดเพชรบูรณ์	12.50 - 13.50	12.50 - 13.50	12.50 - 13.50	12.50 - 13.50	11.00 - 11.50	
ค่าเงินบาท						
ข้าวเปลือกที่หอมมาจาก ราคา F.O.B (ราคา/กก.)	36.147	36.096		34.854	34.084	0.051
ข้าว 5% (ราคา F.O.B. 615 เหรียญ)/ตัน	12.98	13.28	13.17 - 13.45	12.92	10.48	-0.30
ข้าวหอมมะลิ (ราคา F.O.B. 866 เหรียญ)/ตัน	16.95	17.06	16.87 - 17.01	16.43	15.59	-0.11
ข้าวเหนียวเมล็ดกลาง(ราคาF.O.B. 798 เหรียญ)/ตัน	15.52	15.61	15.43 - 15.56	15.20	14.17	-0.09

หมายเหตุ: ข้าวเปลือกที่หอมมาจากราคา F.O.B. เป็นราคาประมาณการที่ได้จากราคาข้าวสาร F.O.B.(สหภาพการค้านางประเทศไทย) คุณค่าอาหารลดลงเล็กน้อย หักด้วยค่าใช้จ่ายขนส่งออกประมาณ 1,500 บาท/ตัน จะได้เป็นราคาข้าวสารที่รับซื้อจากโรงสี และนำค่าความชื้นเป็นมูลค่าข้าวสารหักค่าใช้จ่ายของโรงสีประมาณ 800-1,100 บาท/ตัน จะได้เป็นราคาข้าวเปลือกความชื้น 15%

ภาวะตลาดสินค้าข้าว ประจำวันที่ 16 กุมภาพันธ์ 2567

- 2 -
บาท/กก.

ชนิด	รับ	รับก่อน	สเปคก่อน	เดือนก่อน	ปีก่อน	ความเปลี่ยนแปลง อันมี/อันก่อน
	16 ก.พ. 67	15 ก.พ. 67	5-9 ก.พ. 67	16 ก.พ. 67	16 ก.พ. 66	
ราคาขายส่งข้าวสารให้ผู้ส่งออก						
ข้าวขาว 100% ชั้น 2 (ใหม่)	20.90 - 21.00	20.90 - 21.00	20.90 - 21.50	21.90 - 22.00	15.10 - 15.20	
ข้าวขาว 5% (ใหม่)	20.40 - 20.50	20.40 - 20.50	20.40 - 21.00	21.40 - 21.50	14.60 - 14.70	
ปลายข้าวขาว เอ.วัน.เลิศ	15.50 - 15.60	15.50 - 15.60	15.40 - 15.60	14.80 - 14.90	13.50 - 13.60	
- ข้าวใหม่	15.50 - 15.60	15.50 - 15.60	15.40 - 15.60	14.80 - 14.90	13.50 - 13.60	
ข้าวหนึ่ง 100%	20.40 - 20.50	20.40 - 20.50	20.40 - 21.00	21.10 - 21.20	14.70 - 14.80	
ปลายข้าวหนึ่ง เอ.วัน	16.40 - 16.50	16.40 - 16.50	16.40 - 17.00	17.10 - 17.20	12.50 - 12.60	
ข้าวหอมมะลิ 100% ชั้น 2	29.90 - 30.00	29.90 - 30.00	29.90 - 30.00	29.90 - 30.00	31.90 - 32.00	
- ข้าวใหม่	28.20 - 28.30	28.20 - 28.30	28.20 - 28.30	28.20 - 28.30	26.40 - 26.50	
ปลายข้าวหอมมะลิ	18.90 - 19.00	18.90 - 19.00	18.90 - 19.00	18.40 - 18.50	14.40 - 14.50	
- ข้าวใหม่	18.90 - 19.00	18.90 - 19.00	18.90 - 19.00	18.40 - 18.50	14.40 - 14.50	
ข้าวหอมมะลิ						
(ที่ปลูกในภาคเหนือตอนล่างหรือภาคกลาง)	27.40 - 27.50	27.40 - 27.50	27.40 - 27.50	27.40 - 27.50	25.90 - 26.00	
- ข้าวใหม่	27.40 - 27.50	27.40 - 27.50	27.40 - 27.50	27.40 - 27.50	25.90 - 26.00	
ข้าวปทุมธานี	26.40 - 26.50	26.40 - 26.50	26.40 - 26.50	26.10 - 26.20	19.40 - 19.50	
- ข้าวใหม่	26.40 - 26.50	26.40 - 26.50	26.40 - 26.50	26.10 - 26.20	19.40 - 19.50	
ปลายข้าวปทุมธานี	17.40 - 17.50	17.70 - 17.80	17.40 - 17.50	17.40 - 17.50	13.90 - 14.00	-0.30
- ข้าวใหม่	17.40 - 17.50	17.70 - 17.80	17.40 - 17.50	17.40 - 17.50	13.90 - 14.00	-0.30
ข้าวเหนียว 10% เมล็ดยาว	25.30 - 25.50	25.30 - 25.50	25.30 - 25.50	25.30 - 25.50	21.60 - 21.80	
- ข้าวใหม่	26.30 - 26.50	26.30 - 26.50	26.30 - 26.50	26.30 - 26.50	21.80 - 22.00	
ปลายข้าวเหนียว เอ.วัน	21.90 - 22.00	21.90 - 22.00	21.90 - 22.00	21.40 - 21.50	18.90 - 19.00	
- ข้าวใหม่	21.90 - 22.00	21.90 - 22.00	21.90 - 22.00	21.40 - 21.50	18.90 - 19.00	
รำข้าวขาว	10.00 - 10.10	10.00 - 10.10	9.70 - 9.90	9.10 - 9.20	13.50 - 13.60	
ราคาขายปลีกข้าวสารในประเทศ						
ข้าวหอมมะลิ	30.00 - 50.00	30.00 - 50.00	28.00 - 44.00	30.00 - 50.00	29.00 - 50.00	
ข้าวขาว 100%	24.00 - 32.00	24.00 - 32.00	17.33 - 23.33	24.00 - 32.00	19.00 - 24.00	
ข้าวเหนียว 10% เมล็ดยาว	34.00 - 38.00	34.00 - 38.00	30.00 - 33.33	34.00 - 38.00	30.00 - 34.00	

สถานการณ์ทั่วไป

- ข้าวเปลือก ราคาโดยรวมทรงตัวเท่ากับวันก่อน สำหรับข้าวเปลือกที่ทอนมาจากราคา F.O.B. ปรับตัวลดลงตามค่าเงินบาท
- ข้าวสาร ปลายข้าวปทุมธานี ราคาปรับตัวลดลง เนื่องจากผู้ส่งออกบางรายมีสินค้าเพียงพอต่อความต้องการใช้แล้วจำนวนหนึ่ง จึงชะลอการซื้อหรือเสนอซื้อในราคาลดลง

ราคาขายส่งข้าวเปลือกภูมิภาค
ประจำวันวันที่ 12 - 16 กุมภาพันธ์ 2567

จังหวัด	สัปดาห์ก่อน		จันทร์	อังคาร	พุธ	พฤหัสบดี	ศุกร์	สัปดาห์นี้	
	ต่ำ	สูง	12 ก.พ. 67	13 ก.พ. 67	14 ก.พ. 67	15 ก.พ. 67	16 ก.พ. 67	ต่ำ	สูง
ข้าวเปลือกเจ้า นาปี ปี 2566/67									
จังหวัดนครสวรรค์	12,300	13,300	12,200 - 12,900	12,200 - 12,900	12,200 - 12,900	12,200 - 12,900	12,200 - 12,900	12,200	12,900
จังหวัดพิจิตร	12,300	13,000	12,300 - 12,700	12,300 - 12,700	12,300 - 12,700	12,300 - 12,700	12,300 - 12,700	12,300	12,700
จังหวัดกำแพงเพชร	12,000	12,600	12,000 - 12,600	12,000 - 12,600	12,000 - 12,600	12,000 - 12,600	12,000 - 12,600	12,000	12,600
จังหวัดพิษณุโลก	12,000	12,700	12,000 - 12,500	12,000 - 12,500	12,000 - 12,500	12,000 - 12,500	12,000 - 12,500	12,000	12,500
จังหวัดสุพรรณบุรี	12,700	13,000	12,700 - 12,900	12,700 - 12,900	12,700 - 12,900	12,700 - 12,900	12,700 - 12,900	12,700	12,900
จังหวัดสุโขทัย	11,800	12,000	11,800 - 12,000	11,800 - 12,000	11,800 - 12,000	11,800 - 12,000	11,800 - 12,000	11,800	12,000
จังหวัดเพชรบูรณ์	11,500	12,000	11,500 - 12,000	11,500 - 12,000	11,500 - 12,000	11,500 - 12,000	11,500 - 12,000	11,500	12,000
จังหวัดพระนครศรีอยุธยา	12,200	12,500	12,200 - 12,300	12,200 - 12,300	12,100 - 12,200	12,100 - 12,200	12,100 - 12,200	12,100	12,300
จังหวัดชัยนาท	12,300	13,200	12,300 - 13,200	12,300 - 13,200	12,200 - 13,000	12,200 - 13,000	12,200 - 13,000	12,200	13,200
จังหวัดอุทัยธานี	12,300	13,000	12,300 - 13,000	12,300 - 13,000	12,300 - 13,000	12,300 - 13,000	12,300 - 12,900	12,300	13,000
จังหวัดละโว้	12,500	13,000	12,500 - 13,000	12,500 - 13,000	12,500 - 13,000	12,500 - 13,000	12,500 - 13,000	12,500	13,000
จังหวัดอุตรดิตถ์	11,700	11,800	11,700 - 11,800	11,700 - 11,800	11,700 - 11,800	11,700 - 11,800	11,700 - 11,800	11,700	11,800
จังหวัดปราจีนบุรี	12,500	12,800	12,500	12,500	12,500	12,500	12,500	12,500	12,500
จังหวัดลพบุรี	12,300	12,400	12,000 - 12,400	12,000 - 12,400	12,000 - 12,400	12,000 - 12,400	12,000 - 12,400	12,000	12,400
จังหวัดนครนายก		12,500	12,500	12,500	12,500	12,250	12,250	12,250	12,500
จังหวัดปทุมธานี	12,500	12,800	12,500 - 12,800	12,500 - 12,800	12,500 - 12,800	12,500 - 12,800	12,500 - 12,800	12,500	12,800
จังหวัดนครปฐม	12,300	12,900	12,300 - 12,700	12,300 - 12,700	12,300 - 12,700	12,100 - 12,500	12,100 - 12,500	12,100	12,700
จังหวัดอ่างทอง	12,100	12,400	11,900 - 12,200	11,900 - 12,200	11,900 - 12,200	11,900 - 12,200	11,900 - 12,200	11,900	12,200
จังหวัดสิงห์บุรี	12,900	13,100	12,900 - 13,000	12,900 - 13,000	12,900 - 13,000	12,900 - 13,000	12,900 - 13,000	12,900	13,000
จังหวัดราชบุรี	12,600	12,700	12,600 - 12,700	12,600 - 12,700	12,600 - 12,700	12,600 - 12,700	12,600 - 12,700	12,600	12,700
จังหวัดกาญจนบุรี	12,200	12,500	12,200	12,200	12,200	12,200	12,200	12,200	12,200
ข้าวเปลือกหอมมะลิ ปี 2566/67 ชนิดสีได้ต้นข้าว 36-42 กรัม									
จังหวัดสุรินทร์	14,200	15,000	14,200 - 15,000	14,200 - 15,000	14,200 - 15,000	14,200 - 15,000	14,200 - 15,000	14,200	15,000
จังหวัดนครราชสีมา	14,500	15,000	14,500 - 15,000	14,500 - 15,000	14,500 - 15,000	14,500 - 15,000	14,500 - 15,000	14,500	15,000
จังหวัดอุบลราชธานี	13,900	15,200	14,300 - 15,400	14,300 - 15,400	14,300 - 15,400	14,300 - 15,400	14,300 - 15,400	14,300	15,400
จังหวัดศรีสะเกษ	14,000	15,200	14,000 - 15,200	14,000 - 15,200	14,000 - 15,200	14,500 - 15,700	14,500 - 15,700	14,000	15,700
จังหวัดบุรีรัมย์	14,400	15,000	14,400 - 15,000	14,400 - 15,000	14,400 - 15,000	14,400 - 15,000	14,400 - 15,000	14,400	15,000
จังหวัดร้อยเอ็ด	14,500	15,000	14,500 - 15,000	14,500 - 15,000	14,500 - 15,000	14,500 - 15,000	14,500 - 15,000	14,500	15,000
จังหวัดมหาสารคาม	15,500	15,900	15,500 - 15,900	15,500 - 15,900	15,500 - 15,900	15,500 - 15,900	15,500 - 15,900	15,500	15,900
จังหวัดยโสธร	14,500	15,000	14,500 - 15,000	14,500 - 15,000	14,500 - 15,000	14,500 - 15,000	14,500 - 15,000	14,500	15,000
จังหวัดชัยภูมิ	13,200	15,500	14,000 - 15,500	14,000 - 15,500	14,000 - 15,500	14,000 - 15,500	14,000 - 15,500	14,000	15,500
จังหวัดอำนาจเจริญ	14,400	15,600	14,400 - 15,800	14,400 - 15,800	14,400 - 15,800	14,400 - 15,800	14,400 - 15,800	14,400	15,800
จังหวัดนครพนม	14,000	15,100	14,000 - 15,100	14,000 - 15,100	14,000 - 15,200	14,000 - 15,200	14,000 - 15,200	14,000	15,200
จังหวัดสกลนคร	13,500	14,900	14,000 - 14,500	14,000 - 14,500	14,000 - 14,500	14,000 - 14,500	14,000 - 14,500	14,000	14,500
จังหวัดกาฬสินธุ์	15,000	15,200	15,000 - 15,200	15,000 - 15,200	15,000 - 15,200	15,000 - 15,200	15,000 - 15,200	15,000	15,200
จังหวัดขอนแก่น	14,000	15,000	14,300 - 15,100	14,300 - 15,100	14,300 - 15,100	14,300 - 15,100	14,300 - 15,100	14,300	15,100
จังหวัดอุดรธานี	12,400	15,000	13,000 - 15,000	13,000 - 15,000	13,000 - 15,000	13,000 - 15,100	13,000 - 15,100	13,000	15,100
จังหวัดหนองบัวลำภู		14,400	14,400	14,400	14,400	14,400	14,400	14,400	14,400
จังหวัดหนองคาย	13,700	14,000	13,700 - 14,000	13,700 - 14,000	13,700 - 14,000	13,700 - 14,000	13,700 - 14,000	13,700	14,000
จังหวัดมุกดาหาร	15,000	15,000	15,000	15,000	15,000	15,000	15,000	15,000	15,000
จังหวัดเลย		12,000	12,000	12,000	12,000	12,000	12,000	12,000	12,000
ข้าวเปลือกหอมมะลิที่ปลูกในภาคเหนือตอนล่างและภาคกลาง ปี 2566/67 ชนิดสีได้ต้นข้าว 36-42 กรัม									
จังหวัดนครสวรรค์	14,000	14,500	14,000 - 14,500	14,000 - 14,500	14,000 - 14,500	14,000 - 14,500	14,000 - 14,500	14,000	14,500
จังหวัดพิจิตร	13,000	14,500	13,000 - 14,500	13,000 - 14,500	13,000 - 14,500	13,000 - 14,500	13,000 - 14,500	13,000	14,500
จังหวัดพิษณุโลก		15,000	15,000	15,000	15,000	15,000	15,000	15,000	15,000
จังหวัดเพชรบูรณ์	13,500	14,000	13,500 - 14,000	13,500 - 14,000	13,500 - 14,000	13,500 - 14,000	13,500 - 14,000	13,500	14,000
จังหวัดอุตรดิตถ์	14,700	15,200	14,700 - 15,200	14,700 - 15,200	14,700 - 15,200	14,700 - 15,200	14,700 - 15,200	14,700	15,200
ข้าวเปลือกปทุมธานี นาปี ปี 2566/67 ชนิดสีได้ต้นข้าว 36-42 กรัม									
จังหวัดลพบุรี	12,400	12,700	12,000 - 12,400	12,000 - 12,400	12,000 - 12,400	12,200 - 12,400	12,200 - 12,400	12,000	12,400
จังหวัดสุพรรณบุรี	14,300	14,500	14,300 - 14,500	14,300 - 14,500	14,300 - 14,500	14,300 - 14,500	14,300 - 14,500	14,300	14,500
จังหวัดชัยนาท	15,000	15,000	15,000	15,000	15,000	15,000	15,000	15,000	15,000
จังหวัดอุตรดิตถ์	13,500	13,600	13,500 - 13,600	13,500 - 13,600	13,500 - 13,600	13,500 - 13,600	13,500 - 13,600	13,500	13,600
จังหวัดสิงห์บุรี	14,200	14,500	14,200 - 14,400	14,200 - 14,400	14,200 - 14,400	14,200 - 14,400	14,200 - 14,400	14,200	14,400
จังหวัดอ่างทอง	13,100	13,400	12,900 - 13,200	12,900 - 13,200	12,900 - 13,200	12,900 - 13,200	12,900 - 13,200	12,900	13,200
จังหวัดกาญจนบุรี		13,500	13,500	13,500	13,500	13,500	13,500	13,500	13,500
จังหวัดราชบุรี	13,800	13,900	13,800 - 13,900	13,800 - 13,900	13,800 - 13,900	13,800 - 13,900	13,800 - 13,900	13,800	13,900
จังหวัดปทุมธานี		14,000	14,000	14,000	14,000	14,000	14,000	14,000	14,000
จังหวัดนครนายก		14,000	14,000	14,000	14,000	14,500	14,500	14,500	14,500
ข้าวเปลือกเหนียวเมล็ดยาว นาปี ปี 2566/67									
จังหวัดขอนแก่น	13,000	13,500	13,200 - 13,500	13,200 - 13,500	13,200 - 13,500	13,200 - 13,500	13,200 - 13,500	13,200	13,500
จังหวัดอุดรธานี	12,500	13,500	12,500 - 13,500	12,500 - 13,500	12,500 - 13,500	12,500 - 13,500	12,500 - 13,500	12,500	13,500
จังหวัดสกลนคร	12,600	13,200	12,500 - 13,200	12,500 - 13,200	12,500 - 13,200	12,500 - 13,200	12,500 - 13,200	12,500	13,200
จังหวัดกาฬสินธุ์	12,500	13,500	12,500 - 13,500	12,500 - 13,500	12,500 - 13,500	12,500 - 13,500	12,500 - 13,500	12,500	13,500
จังหวัดอุบลราชธานี	11,100	12,500	12,000 - 12,500	12,000 - 12,500	12,000 - 12,500	12,000 - 12,500	12,000 - 12,500	11,100	12,500
จังหวัดมหาสารคาม	12,000	13,000	12,000 - 13,000	12,000 - 13,000	12,000 - 13,000	12,000 - 13,000	12,000 - 13,000	12,000	13,000
จังหวัดร้อยเอ็ด	11,500	12,500	11,500 - 12,500	11,500 - 12,500	11,500 - 12,500	11,500 - 12,500	11,500 - 12,500	11,500	12,500
จังหวัดชัยภูมิ	12,700	14,000	13,000 - 14,000	13,000 - 14,000	13,000 - 14,000	13,000 - 14,000	13,000 - 14,000	13,000	14,000
จังหวัดหนองคาย	12,700	13,000	12,700 - 13,000	12,700 - 13,000	12,700 - 13,000	12,700 - 13,000	12,700 - 13,000	12,700	13,000
จังหวัดหนองบัวลำภู		13,000	13,000	13,000	13,000	13,000	13,000	13,000	13,000
จังหวัดเลย		11,000	11,000	11,000	11,000	11,000	11,000	11,000	11,000
จังหวัดมุกดาหาร		13,500	13,500	13,500	13,500	13,500	13,500	13,500	13,500
ข้าวเปลือกเหนียวเมล็ดกลาง นาปี ปี 2566/67									
จังหวัดอุดรธานี	11,500	12,300	11,500 - 12,300	11,500 - 12,300	11,500 - 12,300	11,500 - 12,300	11,500 - 12,300	11,500	12,300
จังหวัดนครพนม	10,800	11,000	10,800 - 11,000	10,800 - 11,000	10,800 - 11,000	10,800 - 11,000	10,800 - 11,000	10,800	11,000
จังหวัดหนองคาย	11,700	12,000	11,700 - 12,000	11,700 - 12,000	11,700 - 12,000	11,700 - 12,000	11,700 - 12,000	11,700	12,000
จังหวัดเลย		9,500	9,500	9,500	9,500	9,500	9,500	9,500	9,500
จังหวัดอำนาจเจริญ	10,800	13,000	10,800 - 13,000	10,800 - 13,000	10,800 - 13,000	10,800 - 13,000	10,800 - 13,000	10,800	13,000
จังหวัดเพชรบูรณ์	12,500	13,500	12,500 - 13,500	12,500 - 13,500	12,500 - 13,500	12,500 - 13,500	12,500 - 13,500	12,500	13,500

ราคาขายส่งข้าวสาร ผลิตภัณฑ์ และกระสอบป่าน ที่ผู้ค้าและผู้ส่งออกสั่งซื้อ
 ประจำวันที่ 12 - 16 กุมภาพันธ์ 2567

ชนิดข้าว	สี(ขาว/กึ่งขาว)		สี(ห่าน)		สี(ดำ)		สี(ดำ)		ปริมาณ/ตัน	
	วันที่	วันที่	วันที่	วันที่	วันที่	วันที่	วันที่			
	12	13	14	15	16	17	18	19	วันที่	
ขายส่งทั่วไป ความชื้นไม่เกิน 14% เป็นราคาซื้อขายข้าวตามมาตรฐานกระทรวงพาณิชย์ ที่ผู้ส่งออกหรือผู้ค้าส่งรับซื้อจากโรงสีหรือชื่อผ่านนายหน้า(หญิง) ที่ผู้ส่งออก รับผิดชอบเงินมัดจำรวมกระสอบ(คำนวณราคาซื้อรวมกระสอบป่านชนิดบรรจุ 100 กก.หัก ด้วยราคากระสอบป่านใช้แล้วหนึ่งครั้งส่งหน้าโรงสีกับข้าวของผู้ซื้อ										
	บาท/100 กก.									
ข้าวขาว 100% ชั้น 1	2,200	2,260	2,200	2,210	2,200	2,210	2,200	2,210	2,200	2,210
ข้าวใหม่	2,150	2,210	2,150	2,160	2,150	2,160	2,150	2,160	2,150	2,160
ข้าวขาว 100% ชั้น 2	2,140	2,200	2,140	2,150	2,140	2,150	2,140	2,150	2,140	2,150
ข้าวใหม่	2,090	2,150	2,090	2,100	2,090	2,100	2,090	2,100	2,090	2,100
ข้าวขาว 100% ชั้น 3	2,130	2,190	2,130	2,140	2,130	2,140	2,130	2,140	2,130	2,140
ข้าวใหม่	2,080	2,140	2,080	2,090	2,080	2,090	2,080	2,090	2,080	2,090
ข้าวขาว 5%	2,100	2,160	2,100	2,110	2,100	2,110	2,100	2,110	2,100	2,110
ข้าวใหม่	2,040	2,100	2,040	2,050	2,040	2,050	2,040	2,050	2,040	2,050
ข้าวขาว 10%	1,990	2,050	1,990	2,000	1,990	2,000	1,990	2,000	1,990	2,000
ข้าวใหม่	2,000	2,060	2,000	2,010	2,000	2,010	2,000	2,010	2,000	2,010
ข้าวขาว 15%										
ข้าวใหม่	1,970	2,030	1,970	1,980	1,970	1,980	1,970	1,980	1,970	1,980
ข้าวขาว 25%										
ข้าวใหม่	1,950	2,010	1,950	1,960	1,950	1,960	1,950	1,960	1,950	1,960
ปลายข้าวขาว เอ.วัน.เลิศ	1,540	1,560	1,550	1,560	1,550	1,560	1,550	1,560	1,550	1,560
ข้าวใหม่	1,540	1,560	1,550	1,560	1,550	1,560	1,550	1,560	1,550	1,560
ปลายข้าวขาว เอ.วัน.พิเศษ	1,470	1,490	1,480	1,490	1,480	1,490	1,480	1,490	1,480	1,490
ข้าวใหม่	1,470	1,490	1,480	1,490	1,480	1,490	1,480	1,490	1,480	1,490
ปลายข้าวขาว ซี.วัน	1,370	1,380	1,370	1,380	1,370	1,380	1,390	1,400	1,390	1,400
ข้าวเหนียว กข. 6	2,580	2,600	2,580	2,600	2,580	2,600	2,580	2,600	2,580	2,600
ข้าวใหม่	2,730	2,750	2,730	2,750	2,730	2,750	2,730	2,750	2,730	2,750
ข้าวเหนียว 10% เมล็ดยาว	2,530	2,550	2,530	2,550	2,530	2,550	2,530	2,550	2,530	2,550
ข้าวใหม่	2,630	2,650	2,630	2,650	2,630	2,650	2,630	2,650	2,630	2,650
ข้าวเหนียว 10% เมล็ดคละ	2,330	2,350	2,330	2,350	2,330	2,350	2,330	2,350	2,330	2,350
ข้าวใหม่	2,430	2,450	2,430	2,450	2,430	2,450	2,430	2,450	2,430	2,450
ปลายข้าวเหนียว เอ.วัน	2,190	2,200	2,190	2,200	2,190	2,200	2,190	2,200	2,190	2,200
ข้าวใหม่	2,190	2,200	2,190	2,200	2,190	2,200	2,190	2,200	2,190	2,200
ข้าวนึ่ง 100%	2,040	2,100	2,040	2,050	2,040	2,050	2,040	2,050	2,040	2,050
ข้าวนึ่ง 5%	1,990	2,050	1,990	2,000	1,990	2,000	1,990	2,000	1,990	2,000
ปลายข้าวนึ่ง เอ.วัน	1,640	1,700	1,640	1,650	1,640	1,650	1,640	1,650	1,640	1,650
ข้าวหอมมะลิ										
100% ชั้น 1	3,240	3,250	3,240	3,250	3,240	3,250	3,240	3,250	3,240	3,250
ข้าวใหม่	3,180	3,190	3,180	3,190	3,180	3,190	3,180	3,190	3,180	3,190
100% ชั้น 2	2,990	3,000	2,990	3,000	2,990	3,000	2,990	3,000	2,990	3,000
ข้าวใหม่	2,820	2,830	2,820	2,830	2,820	2,830	2,820	2,830	2,820	2,830
ปลายข้าวหอมมะลิ	1,890	1,900	1,890	1,900	1,890	1,900	1,890	1,900	1,890	1,900
ข้าวใหม่	1,890	1,900	1,890	1,900	1,890	1,900	1,890	1,900	1,890	1,900
ข้าวหอมมะลิ										
(ที่ปลูกในภาคเหนือตอนล่างหรือภาคกลาง)	2,740	2,750	2,740	2,750	2,740	2,750	2,740	2,750	2,740	2,750
ข้าวใหม่	2,740	2,750	2,740	2,750	2,740	2,750	2,740	2,750	2,740	2,750
ข้าวปทุมธานี	2,640	2,650	2,640	2,650	2,640	2,650	2,640	2,650	2,640	2,650
ข้าวใหม่	2,640	2,650	2,640	2,650	2,640	2,650	2,640	2,650	2,640	2,650
ปลายข้าวปทุมธานี	1,740	1,750	1,740	1,750	1,770	1,780	1,770	1,780	1,740	1,750
ข้าวใหม่	1,740	1,750	1,740	1,750	1,770	1,780	1,770	1,780	1,740	1,750

ราคาขายปลีกข้าวสารในตลาดกรุงเทพฯ และปริมณฑล
ประจำวันวันที่ 12 - 16 กุมภาพันธ์ 2567

บาท/15 กก.

ชนิด	สีปลาหิม่อน	จันทร์	อังคาร	พุธ	พฤหัสบดี	ศุกร์	สีปาดาวหิม
	ต่ำ-สูง	12 ก.พ. 67	13 ก.พ. 67	14 ก.พ. 67	15 ก.พ. 67	16 ก.พ. 67	ต่ำ-สูง
100% (ข้าวหอมมะลิ)							
ร้านค้าปลีกทั่วไป	430-750	430-750	440-750	440-750	440-750	440-750	430-750
ข้าวสารเจ้า 100%							
ร้านค้าปลีกทั่วไป	350-480	430-480	460-510	460-510	460-510	460-510	430-510
ข้าวใหม่	280-420	360-420	400-450	400-450	400-450	400-450	360-450
ข้าวสารเจ้า 5%							
ร้านค้าปลีกทั่วไป	280-360	350-360	370-390	370-390	370-390	370-390	350-390
ข้าวใหม่	250-350	340-350	360-370	360-370	360-370	360-370	340-370
ข้าวสารเหนียว (สันป่าตอง/เขี้ยววง)							
100%	620-780	670-780	670-780	670-780	670-780	670-780	670-780
5%	520-660	580-660	580-660	580-660	580-660	580-660	580-660
10% เมล็ดยาว	450-570	510-570	510-570	510-570	510-570	510-570	510-570
10% เมล็ดสั้นคละ	360-500	420-500	450-500	450-500	450-500	450-500	420-500

กองส่งเสริมการค้าสินค้าเกษตร 1 กรมการค้าภายใน โทร. 0 2507 6187

ภาวะตลาดสินค้าข้าว ประจำวันที่ 16 กุมภาพันธ์ 2567

สถานการณ์ทั่วไป

- ข้าวเปลือก ราคาโดยรวมทรงตัวเท่ากับวันก่อน สำหรับข้าวเปลือกที่ทอนมาจากราคา F.O.B. ปรับตัวลดลงตามค่าเงินบาท
- ข้าวสาร ปลายข้าวปทุมธานี ราคาปรับตัวลดลง เนื่องจากผู้ส่งออกบางรายมีสินค้าเพียงพอต่อความต้องการใช้แล้วจำนวนหนึ่ง จึงชะลอการซื้อหรือเสนอซื้อในราคาระดลง

กรมการค้าภายใน กองส่งเสริมการค้าสินค้าเกษตร 1 กลุ่มศึกษาและวิเคราะห์การตลาดข้าว โทร. 0 2507 6187

ราคาข้าวสารบรรจุถุงที่ห้างสรรพสินค้าจำหน่าย

ประจำวัน 16 กุมภาพันธ์ 2567

บาท / ถุง

ชนิด	หน่วย	ราคา หน้าถุง	ท็อป		เดอะมอลล์		โลตัส		บิ๊กซี		แม่โคร	
			15 ก.พ. 67		15 ก.พ. 67		15 ก.พ. 67		15 ก.พ. 67		15 ก.พ. 67	
			ราคาขาย	โปรโมชัน	ราคาขาย	โปรโมชัน	ราคาขาย	โปรโมชัน	ราคาขาย	โปรโมชัน	ราคาขาย	โปรโมชัน
ข้าวหอมมะลิ 100%												
# หงษ์ทอง (แดง)	5 กก.	290	239	229	249	239	239	229	239	229	229	
# มาบุญครอง (แดง)	5 กก.	280/290	230		235	209	230	209	230	215	209	
# ฉัตร (ข้าวใหม่)	5 กก.	280	250	225	250		250	199	250	225	195	
# เบญจรงค์ข้าววัง	5 กก.	250	198	179	207		198		198	175	160	
# โลตัส (สีทอง)	5 กก.	240					199					
TOP ท็อป	5 กก.	250	199	179								
# BIG C (สีน้ำตาล)	5 กก.	290							189			
มาบุญครอง (แดง)	15 กก.								720			
หงษ์ทอง (ชมพู)	15 กก.	820							780	650	650	
เบญจรงค์ข้าววัง	15 กก.								603		478	
โลตัส	15 กก.	640					595	545				
ข้าวหอมเกร็ดพรีเมียม												
# หงษ์ทอง (ใหม่)	5 กก.	320	271	229	255	227	249	219	249	219	219	
# มาบุญครอง (ใหม่)	5 กก.	290/320	265	230	245		245	220	230	215	205	
# ฉัตรทอง (แดง)	5 กก.	290	250	199	250	219	250	219	250	225	197	
ข้าวปทุมธานี 100%												
มาบุญครอง (เขียว)	5 กก.	230			193							
ฉัตร	5 กก.	190					190				148	
หงษ์ทิพย์ (ส้ม)	5 กก.	240			185		179	169	179	169	135	
โลตัส เทา	5 กก.	200					169	157				
BIG C (ชมพู)	5 กก.	200							145			
ข้าวผสม(ข้าวหอมมะลิและข้าวขาว)												
หงษ์ทอง	5 กก.	250	189	175	249				195	169	134	
ปิ่นเงิน	5 กก.	205	205	149			179	139	203	149	149	
ฉัตร (ส้ม)	5 กก.	190/200	165		165		165	159	165	159	154	
โลตัส (เขียว)	5 กก.	180					167	155				
Savepax(เขียว)	5 กก.	160									135	
ข้าวเหนียว												
แสนดี (เขียว)	5 กก.	300			250	189	250		195		179	
ธรรม (ข้าวเหนียวสันป่าตอง)	5 กก.	240			239	168						
โลตัส	5 กก.	240					229	189				
เอโร่ (เขียว)	5 กก.	230									177	
ข้าวขาว 100%												
มาบุญครอง (ฟ้า)	5 กก.	180	155		155		119		155	150		
เบญจรงค์ (เทา)	5 กก.	190	132				155		145	142	133	
แสนดี (น้ำเงิน)	5 กก.	155/175	169	145	160	145	155		155	142	134	
ปิ่นเงิน (ชมพู)	5 กก.	165/200					165		165	149	104	
โลตัส (ฟ้า)	5 กก.	170					149					
BIG C (น้ำเงิน)	5 กก.	170							149			
โลตัส (น้ำเงิน)	15 กก.	380					375					
บัวชมพู	15 กก.	420									365	
แสนดี	15 กก.										390	
เบญจรงค์ (เทา)	15 กก.								355		398	
ข้าวขาว 5%												
ช้างเผือก	5 กก.	180	145									
ฉัตร (น้ำเงิน)	5 กก.				155							
ข้าวขาว 15%												
ฉัตร (เขียว)	5 กก.	160					149		149	139	137	
Savepax	5 กก.	120									126	
บัวสกุลทอง	5 กก.	120					115					
ข้าว กข 43												
Q เกษตร	1 กก.	75			60							
Q อิมทิพย์	1 กก.	80	65				60					
Q ฉัตรโลฟ	1 กก.	70/65	50		60				50			

เปรียบเทียบราคาข้าวสารบรรจุถุงในห้างสรรพสินค้า ฯ

หน่วย : บาท/5กก.

ชนิดข้าว	ราคาวันนี้	วันก่อน	วันนี้เดือนก่อน	วันนี้ปีก่อน
	16 ก.พ. 67	15 ก.พ. 67	16 ม.ค. 67	16 ก.พ. 66
ข้าวหอมมะลิ เกรด premium	230 - 271	230-271	230-271	235-275
ข้าวหอมมะลิ 100 %	189 - 250	189-250	189-250	189-269
ข้าวหอมปทุมธานี 100 %	145 - 193	145-193	145-193	129-193
ข้าวผสม (ข้าวหอมมะลิและข้าวขาว)	165 - 249	165-249	165-249	155-203
ข้าวขาว 100%	119 - 155	119-155	119-155	109-139
ข้าวขาว 5%	145 - 155	145-155	145-155	125-145
ข้าวเหนียว	195 - 250	195-250	189-250	189-250

สถานการณ์ทั่วไป

*ที่มา : ห้างสรรพสินค้าเดอะมอลล์,ท็อปซูเปอร์มาร์เก็ต,บิ๊กซีซูเปอร์เซ็นเตอร์ และโลตัส

ราคาโดยรวมทรงตัวเท่ากับวันก่อน

ราคาขายปลีกข้าวสารร้านค้าทั่วไปในตลาดกรุงเทพฯ

ประจำวันที่ 16 กุมภาพันธ์ 2567

ชนิด/ตราสินค้า	ราคาข้าวตัก	ราคาข้าวสารบรรจุถุง	
	1 กก.	5 กก.	15 กก.
ข้าวหอมมะลิ 100%	30-50	150-250	440-750
ไดโนเสาร์	40-50	190-250	550-750
ส้มโอ	40-45	185-225	540-675
ดอกบัว	31-40	180-200	440-530
สามงู	40-45	200-225	590-650
ฉัตรอุบล	36-38	180-190	520-560
อื่น ๆ	30-50	150-250	450-740
ข้าวขาว 100%	24-34	120-160	360-510
บัวชมพู	27-33	145-165	400-480
ดอกบัวรวงข้าว	25-26	125-140	380-390
ดอกบัว	26-28	130-140	390-420
ดอกกุหลาบ	26-29	120-130	390-440
อื่น ๆ	24-34	110-170	360-510
ข้าวขาว 5%	24-26	-	345-360
ข้าวเหนียว	30-52	150-250	420-780

ราคาปาล์มน้ำมันและน้ำมันปาล์มดิบ
ประจำวันศุกร์ ที่ 16 กุมภาพันธ์ 2567

หน่วย บาท : กก.

	ก.พ.65	ก.พ.66	ม.ค.67	12 ก.พ.67		13 ก.พ.67		14 ก.พ.67		15 ก.พ.67		16 ก.พ.67		เพิ่ม/ลด
	18%	18%	18%	ผลปาล์ม18%	น้ำมันปาล์มดิบ	ผลปาล์ม18%	น้ำมันปาล์มดิบ	ผลปาล์ม18%	น้ำมันปาล์มดิบ	ผลปาล์ม18%①	น้ำมันปาล์มดิบ	ผลปาล์ม18%②	น้ำมันปาล์มดิบ	(②- ①)
ราคา หน้าโรงงาน (เฉลี่ย3จังหวัด) *	8.50	5.25	6.14	5.60 - 6.70	32.00 - 32.25	5.60 - 6.70	32.25 - 32.50	5.70 - 6.70	32.25 - 32.50	5.70 - 6.70	32.25 - 32.50	5.70 - 6.70	32.00 - 32.25	
- จ. สุราษฎร์ธานี*	8.57	5.25	6.22	5.90 - 6.70	32.00 - 32.10	6.10 - 6.70	32.25 - 32.35	6.10 - 6.70	32.25 - 32.35	6.10 - 6.70	32.25 - 32.35	6.10 - 6.70	32.00 - 32.10	
- จ. กระบี่*	8.47	5.25	6.15	5.60 - 6.40	32.00 - 32.10	5.60 - 6.40	32.25 - 32.35	5.70 - 6.50	32.25 - 32.35	5.70 - 6.50	32.25 - 32.35	5.70 - 6.50	32.00 - 32.10	
- จ. ชุมพร*	8.48	5.16	6.05	5.60 - 6.40	32.15 - 32.25	5.60 - 6.50	32.40 - 32.50	5.70 - 6.50	32.40 - 32.50	5.70 - 6.50	32.40 - 32.50	5.70 - 6.50	32.15 - 32.25	
- จ. นครศรีธรรมราช	8.58	4.85	6.05	5.40 - 6.50		5.40 - 6.60		5.70 - 6.40		5.60 - 6.40		5.60 - 6.40		
จ. พังงา	8.64	5.22	6.31	6.00 - 6.40		6.10 - 6.40		6.10 - 6.40		6.10 - 6.40		6.10 - 6.40		
- จ. ตรัง	8.45	4.97	6.24	6.00 - 6.40		6.00 - 6.30		6.10 - 6.30		6.00 - 6.30		6.20 - 6.40		+0.10 ถึง +0.20
- จ. สตูล	8.46	4.91	6.14	5.70 - 5.80		6.00		6.00		6.00 - 6.20		6.20		+0.20
- จ. ปัตตานี	8.41	4.75	6.17	5.90		6.10		6.10		6.10		6.10		
- จ. ชลบุรี	9.32	4.88	5.97	6.40 - 6.50		6.40 - 6.50		6.40 - 6.50		6.40 - 6.50		6.40 - 6.50		
เมล็ดในปาล์ม กะเทาะเปลือก	34.34	13.68	14.79	15.00 - 15.25		15.00 - 15.25		15.00 - 15.25		15.00 - 15.25		15.00 - 15.25		
ราคาไทย	ก.พ.65	ก.พ.66	ม.ค.67	ส่งมอบ 7-30 วัน		ส่งมอบ 7-30 วัน		ส่งมอบ 7-30 วัน		ส่งมอบ 7-30 วัน		ส่งมอบ 7-30 วัน		
น้ำมันปาล์มดิบ (ส่งถึง กทม.)	48.75	31.00	33.59	32.75 - 33.00		33.00 - 33.25		33.00 - 33.25		33.00 - 33.25		32.75 - 33.00		-0.25
น้ำมันเมล็ดในปาล์มดิบ (CPKO)	71.97	28.68	30.21	29.75 - 30.00		29.75 - 30.00		29.75 - 30.00		29.75 - 30.00		29.75 - 30.00		
น้ำมันปาล์มบริสุทธิ์ (RBD PL)	51.42	33.41	35.96	34.75 - 35.75		35.00 - 36.00		35.00 - 36.00		35.00 - 36.00		34.75 - 35.75		-0.25
สเตียร์บริสุทธิ์ (RBD ST)	49.62	30.79	34.09	33.25 - 33.50		33.50 - 33.75		33.50 - 33.75		33.50 - 33.75		33.25 - 33.50		-0.25
ราคามาเลเซีย	ก.พ.65	ก.พ.66	ม.ค.67	12 ก.พ.67		13 ก.พ.67		14 ก.พ.67		15 ก.พ.67		16 ก.พ.67		
น้ำมันปาล์มดิบ (CPO)	48.47	31.69	29.22			3925.00MYR : ต้น	29.91	4015.00MYR : ต้น	30.72	3965.00MYR : ต้น	30.40			
น้ำมันปาล์มกึ่งบริสุทธิ์ (RBD PO)	50.85	32.85	30.01	ไม่มีราคา		860.00US\$: ต้น	30.93	865.00US\$: ต้น	31.36	860.00US\$: ต้น	31.22			
น้ำมันปาล์มบริสุทธิ์ (RBD PL)	50.76	32.89	29.96			857.50US\$: ต้น	30.84	862.50US\$: ต้น	31.27	857.50US\$: ต้น	31.13			
สเตียร์บริสุทธิ์ (RBD ST)	49.79	31.77	29.72			857.50US\$: ต้น	30.84	862.50US\$: ต้น	31.27	865.00US\$: ต้น	31.40			
อัตราแลกเปลี่ยน	บาท/USD			36.0636		35.9676		36.2577		36.3048				
	บาท/MYR			7.6464		7.6202		7.6522		7.6677				

ที่มา : ผลปาล์มทะเลทราย รายงานของสำนักงานพาณิชย์จังหวัด ส่วนใหญ่เป็นราคาที่มีการซื้อขายจริง ยกเว้นจังหวัดชลบุรีเป็นราคาตามป้ายแสดงราคาซื้อขายซึ่งมีการบวกเพิ่ม 0.20-0.40 บาท : กก. ตามคุณภาพ
น้ำมันปาล์มดิบ ใช้ราคาจาก (1) กลุ่มพลังงาน (2) โรงสกัดน้ำมัน (3) โรงกลั่นน้ำมัน

กลุ่มวิเคราะห์นโยบายการค้าสินค้าเกษตร

กองส่งเสริมการค้าสินค้าเกษตร 1

สถานการณ์ : ผลปาล์มทะเลทราย - ราคาเฉลี่ยทรงตัว มีปรับตัวสูงขึ้นในบางพื้นที่ตามปริมาณผลปาล์มที่ออกสู่ตลาด และความต้องการผลปาล์มของโรงสกัด

น้ำมันปาล์มดิบ - ราคาลดลง ผู้ประกอบการส่วนใหญ่รอประเมินแนวโน้มสถานการณ์ด้านการตลาด เนื่องจากราคา น้ำมันปาล์มตลาดต่างประเทศปรับตัวลดลง สอดคล้องกับราคาน้ำมันพืชตลาดโลก โดยเฉพาะน้ำมันถั่วเหลือง และค่าเงินบาทยังคงมีความผันผวน

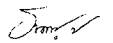
รายงานการติดตามภาวะการค้า และราคาขายส่ง ปาล์มน้ำมัน และน้ำมันปาล์ม ในกรุงเทพมหานคร
ประจำวันศุกร์ ที่ 16 กุมภาพันธ์ 2567

รายการ	หน่วย	วันนี้	วันก่อน	วันนี้เทียบ	เดือนก่อน	ปีก่อน	ภาวะการค้า
		16 ก.พ.67	15 ก.พ.67	วันก่อน	16 ม.ค. 67	16 ก.พ. 66	
ผลปาล์มทะลาย 18%							
- ราคา ณ หน้าโรงงานสกัด แหล่งผลิตสำคัญ 3 จังหวัด	บาท/กก.	5.70 - 6.70	5.70 - 6.70		5.60 - 6.50	4.90 - 5.60	<u>ราคาทรงตัว</u> - ผลปาล์มทะลาย 18% มีปรับตัวสูงขึ้นในบางพื้นที่ตามปริมาณผลปาล์มที่ออกสู่ตลาด และความต้องการผลปาล์มของโรงสกัด
สุราษฎร์ธานี	บาท/กก.	6.10 - 6.70	6.10 - 6.70		5.80 - 6.50	4.90 - 5.60	
กระบี่	บาท/กก.	5.70 - 6.50	5.70 - 6.50		5.70 - 6.40	4.90 - 5.50	
ชุมพร	บาท/กก.	5.70 - 6.50	5.70 - 6.50		5.60 - 6.20	4.90 - 5.50	
- ราคา ณ หน้าโรงงานสกัด แหล่งผลิตอื่น							<u>ราคาลดลง</u> - น้ำมันปาล์มดิบ ผู้ประกอบการส่วนใหญ่รอประเมินแนวโน้มสถานการณ์ ด้านการตลาด เนื่องจากราคาน้ำมันปาล์มตลาดต่างประเทศ ปรับตัวลดลง สอดคล้องกับราคาน้ำมันพืชตลาดโลก โดยเฉพาะ น้ำมันถั่วเหลือง และค่าเงินบาทยังคงมีความผันผวน
นครศรีธรรมราช	บาท/กก.	5.60 - 6.40	5.60 - 6.40		5.80 - 6.00	4.90 - 5.10	
พังงา	บาท/กก.	6.10 - 6.40	6.10 - 6.40		6.20 - 6.50	4.85 - 5.55	
ตรัง	บาท/กก.	6.20 - 6.40	6.00 - 6.30	+0.10 ถึง +0.20	6.10 - 6.30	5.00	
สตูล	บาท/กก.	6.20	6.00 - 6.20	+0.20	6.05	4.80 - 4.95	
ปัตตานี	บาท/กก.	6.10	6.10		6.10	4.70	
ชลบุรี	บาท/กก.	6.40 - 6.50	6.40 - 6.50		6.00 - 6.10	4.60 - 4.80	
- ผลปาล์มร่วง จังหวัดชุมพร	บาท/กก.	8.30 - 8.50	8.00 - 8.50	+0.30	7.80 - 8.60	6.20 - 6.60	
- เมล็ดในปาล์ม กะเทาะเปลือก	บาท/กก.	15.00 - 15.25	15.00 - 15.25		14.50 - 14.75	13.50	
น้ำมันปาล์มดิบ (ราคาส่งมอบถึงผู้ซื้อ ณ กทม.)							
เกรด A (น้ำมันจากเปลือก)	บาท/กก.	32.75 - 33.00	33.00 - 33.25	-0.25	33.00 - 33.25	29.75 - 30.50	
เกรด B (น้ำมันรวม)	บาท/กก.	31.25 - 31.75	31.50 - 32.00	-0.25	31.50 - 32.00	27.75 - 29.50	
น้ำมันเมล็ดในปาล์มดิบ	บาท/กก.	29.75 - 30.00	29.75 - 30.00		29.75 - 30.00	28.00 - 29.00	
น้ำมันปาล์มบริสุทธิ์ โอเลอิน (BULK) / ไม่รวม VAT	บาท/กก.	34.75 - 35.75	35.00 - 36.00	-0.25	35.00 - 36.00	32.25 - 34.25	
สเตียร์บริสุทธิ์ / ไม่รวม VAT	บาท/กก.	33.25 - 33.50	33.50 - 33.75	-0.25	33.50 - 33.75	29.75 - 31.50	

ที่มา : ผลปาล์มทะลายจากรายงานของสำนักงานพาณิชย์จังหวัด ส่วนใหญ่เป็นราคาที่มีการซื้อขายจริง ยกเว้นจังหวัดชลบุรี เป็นราคาตามป้ายแสดงราคาซื้อขายซึ่งมีการเพิ่มให้อีก 0.20-0.40 บาท : กก. ตามคุณภาพ

รายการ	หน่วย	วันนี้	วันก่อน	วันนี้เทียบ	เดือนก่อน	ปีก่อน	ภาวะการค้า
		16 ก.พ.67	15 ก.พ.67	วันก่อน	16 ม.ค. 67	16 ก.พ. 66	
น้ำมันปาล์มสำเร็จรูป (ขายส่ง) ราคารวม VAT แล้ว ชนิดบรรจุปีบ 13.75 ลิตร (12.50 กก.)	บาท/กก.	48.00 - 52.40	48.00 - 52.40		48.00 - 52.00	50.00 - 53.20	ราคาขายปลีกน้ำมันปาล์มสำเร็จรูปในตลาด/ห้างสรรพสินค้า (กรุงเทพและปริมณฑล) - ชนิดบรรจุสูง ขนาด 1 ลิตร 42.00 - 46.00 บาท - ชนิดบรรจุขวด ขนาด 1 ลิตร 43.00 - 48.00 บาท อัตราแลกเปลี่ยน US\$ = 36.3048 (อัตราขายถั่วเฉลี่ย) 1 ริงกิต = 7.6677 (อัตราขายถั่วเฉลี่ย) (15 ก.พ.67)
ดรามรกด	บาท/ปีบ	630	630		622	625	
ตราหยก	บาท/ปีบ	600	600		625	635	
ตราโอลีน	บาท/ปีบ	640	640		650	665	
ตราเกสร	บาท/ปีบ	655	655		640	645	
ตราทับทิม	บาท/ปีบ	635	635		600	625	
ชนิดบรรจุขวด 1 ลิตร (12 ขวด/หีบ)	บาท/ขวด	43.00 - 46.00	43.00 - 46.00		43.33 - 48.00	46.00 - 47.00	
ดรามรกด	บาท/หีบ	516	516		564	564	
ตราหยก	บาท/หีบ	552	552		559	552	
ตราโอลีน	บาท/หีบ	552	552		576	564	
ตราเกสร	บาท/หีบ	520	520		520	552	
ตราทับทิม	บาท/หีบ	516	516		520	555	
ตลาดมาเลเซีย		(15 ก.พ.67)	(14 ก.พ.67)		(16 ม.ค. 67)	(16 ก.พ.66)	
น้ำมันปาล์มดิบ (Crude Palm Oil)	ริงกิต/ตัน	3,965.00	4,015.00		3,900.00	4,045.00	
	บาท/กก.	30.40	30.72	-0.32	29.66	31.87	
น้ำมันกึ่งบริสุทธิ์ (RBD Palm Oil)	USD/ตัน	860.00	865.00		855.00	957.50	
	บาท/กก.	31.22	31.36	-0.14	30.19	32.93	
น้ำมันบริสุทธิ์ (RBD Palm Olein)	USD/ตัน	857.50	862.50		852.50	962.50	
	บาท/กก.	31.13	31.27	-0.14	30.10	33.11	
สเตียรีนบริสุทธิ์ (RBD Stearin)	USD/ตัน	865.00	862.50		850.00	930.00	
	บาท/กก.	31.40	31.27	+0.13	30.01	31.99	

กลุ่มวิเคราะห์นโยบายการค้าสินค้าเกษตร กองส่งเสริมการค้าสินค้าเกษตร 1 กรมการค้าภายใน โทร. 0 2507 5724-8


 ผู้รายงาน
 (นายธนเศรษฐ์ แซ่ลี)

รายงานการติดตามภาวะการค้า ราคาขายส่ง ขายปลีก "มะพร้าวและผลิตภัณฑ์" ในตลาดกรุงเทพมหานคร และปริมณฑล

ประจำวันที่ 16 กุมภาพันธ์ 2567

รายการ	หน่วย	ขายส่ง				ขายปลีก				ภาวะการค้า
		วันนี้	วันก่อน	วันนี้เทียบ	ปีก่อน	วันนี้	วันก่อน	วันนี้เทียบ	ปีก่อน	
		16 ก.พ. 67	15 ก.พ. 67	วันก่อน	16 ก.พ. 66	16 ก.พ. 67	15 ก.พ. 67	วันก่อน	16 ก.พ. 66	
มะพร้าวผล										
ทับสะแก ผลใหญ่ (ปอกเปลือก)	บาท/ผล	22.00 - 24.00	22.00 - 24.00		20.00 - 21.00	34.00 - 38.00	34.00 - 38.00		28.00 - 30.00	ราคาทรงตัว - มะพร้าวผลและผลิตภัณฑ์ เนื่องจากผลผลิต มีเพียงพอต่อความต้องการของตลาด
เนื้อมะพร้าวแห้ง 90% รับซื้อหน้าโรงงาน	บาท/กก.	19.00 - 20.00	19.00 - 20.00		20.00 - 22.00	-	-		-	
เนื้อมะพร้าวขาว รับซื้อหน้าโรงงาน	บาท/กก.	34.00 - 35.00	34.00 - 35.00		29.00 - 30.00	-	-		-	
น้ำมันมะพร้าวดิบ ส่งมอบถึงผู้ซื้อ	บาท/กก.	36.00 - 37.00	36.00 - 37.00		38.00 - 40.00	-	-		-	
น้ำมันมะพร้าวสำเร็จรูป-ชนิดบรรจุขวด 1 ลิตร										
ตราไทยเฟี้ยว	บาท/ลิตร	110 - 149	110 - 149		110 - 149	170 - 190	170 - 190		170 - 190	
ตราเนเชอรัล	บาท/ลิตร	85 - 95	85 - 95		100 - 110	99 - 112	99 - 112		115 - 135	
ตรารอยไทย	บาท/ลิตร	95 - 110	95 - 110		90 - 105	115 - 119	115 - 119		106 - 115	
มะพร้าวขูด (ไม่ขูดผิว)	บาท/กก.					65 - 75	65 - 75		60 - 75	

รายงานการติดตามภาวะการค้าและราคาขายส่ง ขายปลีก ถั่วเหลืองและผลิตภัณฑ์ น้ำมันรำข้าว ในตลาดกรุงเทพมหานคร


ประจำวันศุกร์ ที่ 16 กุมภาพันธ์ 2567

รายการ	หน่วย	ขายส่ง				ขายปลีก				ภาวะการค้า
		วันนี้	วันก่อน	วันนี้เทียบ	ปีก่อน	วันนี้	วันก่อน	วันนี้เทียบ	ปีก่อน	
		16 ก.พ. 67	15 ก.พ. 67	วันก่อน	16 ก.พ. 66	16 ก.พ. 67	15 ก.พ. 67	วันก่อน	16 ก.พ. 66	
เมล็ดถั่วเหลือง										- เมล็ดถั่วเหลือง สิ้นสุดฤดูกาลผลผลิตถั่วเหลืองฤดูฝน - น้ำมันถั่วเหลืองบริสุทธิ์ และน้ำมันรำข้าว ราคาทรงตัว
เกรดแปรรูปผลิตภัณฑ์อาหาร	บาท/กก.	-	-		-	-		-		
เกรดผลิตอาหารสัตว์	บาท/กก.	-	-		-	-		-		
เกรดสกัดน้ำมัน (สกัดน้ำมันความชื้นไม่เกิน 13%)	บาท/กก.	-	-		-	-		-		
น้ำมันถั่วเหลืองบริสุทธิ์										
ชนิดบรรจุปีป 13.75 ลิตร										
ตราอรุณ	บาท/ปีป	745 - 810	745 - 810		890 - 895	815 - 835	815 - 835		920 - 925	
ตรากุ๊ก	บาท/ปีป	790 - 835	780 - 825		880 - 890	850 - 855	850 - 855		915 - 920	
ชนิดบรรจุขวด 1 ลิตร*										
ตราอรุณ	บาท/กล่อง	645 - 690	635 - 680		725 - 765	55 - 63	55 - 60		61 - 67	
ตรากุ๊ก	บาท/กล่อง	635 - 655	635 - 655		735 - 760	54 - 63	54 - 60		62 - 66	
น้ำมันรำข้าวบริสุทธิ์										
ชนิดบรรจุขวด 1 ลิตร										
ตราคิง	บาท/กล่อง	-	-		-	68 - 69	68 - 69		72 - 78	
ตราซิม	บาท/กล่อง	-	-		-	68 - 70	68 - 70		68 - 70	
ชนิดบรรจุแกลลอน 5 ลิตร										
ตราคิง	แกลลอน	345 - 355	350 - 360		350 - 360	357 - 381	360 - 381		370 - 381	

กลุ่มวิเคราะห์นโยบายการค้าสินค้าเกษตร กองส่งเสริมการค้าสินค้าเกษตร 1 กรมการค้าภายใน โทร.5725

* ราคาน้ำมันพืชขวดจำหน่ายส่ง (12ขวด/กล่อง)

ราคาจำหน่ายปลีก (บาท : ขวด)


(นายธนเศรษฐ์ แซ่ลี)

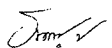
ผู้รายงาน

รายงานการติดตามภาวะการค้าและราคา วัตถุประสงค์อาหารสัตว์ ในตลาดกรุงเทพมหานคร

ประจำวันศุกร์ ที่ 16 กุมภาพันธ์ 2567

	หน่วย	วันนี้ 16 ก.พ. 67	วันก่อน 15 ก.พ. 67	วันนี้เทียบ วันก่อน	ปีก่อน 16 ก.พ.66	ภาวะการค้า
ปลาป่น						
เกรตกุง	บาท/กก.	38.00	38.00		43.00	<u>ราคาทรงตัว</u>
โปรตีนร้อยละ 60 ขึ้นไป กลิ่นเบอร์ 1	บาท/กก.	36.00	36.00		41.00	ปลาป่น ราคาทรงตัว
โปรตีนร้อยละ 60 ลงมา กลิ่นเบอร์ 1	บาท/กก.	33.00	33.00		38.00	
โปรตีนร้อยละ 60 ขึ้นไป กลิ่นเบอร์ 2	บาท/กก.	35.00	35.00		39.00	
โปรตีนร้อยละ 60 ลงมา กลิ่นเบอร์ 2	บาท/กก.	32.00	32.00		36.00	
โปรตีนร้อยละ 60 ขึ้นไป กลิ่นเบอร์ 3	บาท/กก.	28.00	28.00		32.00	
โปรตีนร้อยละ 60 ลงมา กลิ่นเบอร์ 3	บาท/กก.	27.00	27.00		31.00	
หัวปลา โปรตีนร้อยละ 45 ขึ้นไป	บาท/กก.	28.00	28.00		32.00	
กากถั่วเหลือง						กากถั่วเหลือง และเมล็ดถั่วเหลืองในประเทศ
นำเข้า โปรตีนร้อยละ 47	บาท/กก.	21.70 - 22.00	21.70 - 22.00		22.30 - 22.70	ราคาทรงตัว
ผลิตในประเทศ (เมล็ดนำเข้า) *	บาท/กก.	20.70 - 21.00	20.70 - 21.00		22.40 - 22.90	
ผลิตในประเทศ (เมล็ดในประเทศ)	บาท/กก.	-	-		29.00 - 29.90	
เมล็ดถั่วเหลืองในประเทศ						- กากถั่วเหลืองผลิตในประเทศ (เมล็ดในประเทศ) สิ้นสุดฤดูกาลของผลผลิต
เกรตสกัดน้ำมัน	บาท/กก.	-	-		-	
(สกัดน้ำมันความชื้นไม่เกิน 13%)						
* กากถั่วเหลืองจากเมล็ดนำเข้า โปรตีนร้อยละ 47 (ไม่แยกเปลือก)						

กลุ่มวิเคราะห์นโยบายการค้าสินค้าเกษตร กองส่งเสริมการค้าสินค้าเกษตร 1 กรมการค้าภายใน โทร.5725


(นายธนเศรษฐ์ แซ่ลี)

ผู้รายงาน

รายงานการติดตามภาวะการค้า และราคาขายส่ง ขายปลีก "ทานตะวันและผลิตภัณฑ์" ในตลาดกรุงเทพมหานคร และปริมณฑล

ประจำวันศุกร์ที่ 16 กุมภาพันธ์ 2567

รายการสินค้า	หน่วย	ขายส่ง				ขายปลีก (บาท/ขวด)				ภาวะการค้า
		วันนี้	วันก่อน	วันนี้เทียบ	ปีก่อน	วันนี้	วันก่อน	วันนี้เทียบ	ปีก่อน	
		16 ก.พ. 67	15 ก.พ. 67	วันก่อน	16 ก.พ. 66	16 ก.พ. 67	15 ก.พ. 67	วันก่อน	16 ก.พ. 66	
เมล็ดทานตะวัน										เมล็ดทานตะวัน ราคายังคงทรงตัว
- ราคาที่ผู้ประกอบการในท้องถิ่นรับซื้อ	บาท/กก.	14.50 - 15.00	14.50 - 15.00		13.00 - 15.00	-	-		-	
- ราคาที่หน้าโรงงานสกัดน้ำมัน	บาท/กก.	16.00	16.00		-	-	-		-	
น้ำมันทานตะวัน										
- ชนิดบรรจุขวด 1 ลิตร (12 ขวด/กล่อง)										
- ตรากุ๊ก	บาท/กล่อง	950 - 960	950 - 960		980 - 1,000	82 - 88	82 - 88		89 - 102	
- ตรารองุ่น	บาท/กล่อง	900 - 1,130	900 - 1,130		1,121 - 1,200	82 - 99	82 - 99		96 - 113	




ผู้รายงาน

รายงานการติดตามภาวะการค้า และราคาขายส่ง ขายปลีก สิ้นค้า สุกกร ตลาดกรุงเทพมหานคร และปริมณฑล
 ประจำวันศุกร์ที่ 16 กุมภาพันธ์ 2567

รายการ	หน่วย	ขายส่ง				ขายปลีก				ภาวะการค้า
		วันนี้	วันก่อน	วันนี้เทียบ	ปีก่อน	วันนี้	วันก่อน	วันนี้เทียบ	ปีก่อน	
		16 ก.พ. 67	15 ก.พ. 67	วันก่อน	16 ก.พ. 66	16 ก.พ. 67	15 ก.พ. 67	วันก่อน	16 ก.พ. 66	
สุกกร										
ลูกสุกกร ซี.พี. (นน. 16 กก./ตัว)	บาท/กก.	1,500	1,500		2,600	(ราคาลูกสุกกรและสุกกรมีชีวิตเป็นราคา ณ แหล่งผลิตสำคัญ)				สุกกรมีชีวิต และสุกกรชำแหละ - ราคาจำหน่ายส่ง-ปลีก ยังคงทรงตัว
สุกกรมีชีวิต ทั่วไป	บาท/กก.	66 - 67	66 - 67		86 - 87	[จ.ราชบุรี นครปฐม ฉะเชิงเทรา และชลบุรี]				
สุกกรมีชีวิต ฟาร์ม	บาท/กก.	67 - 68	67 - 68		87 - 88					
สุกกรชำแหละ ทั่วไป	บาท/กก.	85 - 86	85 - 86		103 - 104					
สุกกรชำแหละ ฟาร์ม	บาท/กก.	86 - 87	86 - 87		104 - 105					
สุกกรชำแหละ เนื้อสัน										
- สันใน	บาท/กก.	128 - 130	128 - 130		152 - 154	165 - 185	165 - 185		195 - 205	
- สันนอก	บาท/กก.	124 - 126	124 - 126		148 - 150	155 - 165	155 - 165		185 - 195	
เนื้อแดง										
* สะโพก ที่ไม่ตัดแต่ง	บาท/กก.	108 - 110	108 - 110		132 - 134	130 - 135	130 - 135		160 - 165	
# สะโพก ที่ตัดแต่ง	บาท/กก.					140 - 155	140 - 155		170 - 185	
* ไหล่ ที่ไม่ตัดแต่ง	บาท/กก.	106 - 110	106 - 110		130 - 132	130 - 135	130 - 135		160 - 165	
# ไหล่ ที่ตัดแต่ง	บาท/กก.					140 - 155	140 - 155		170 - 185	
เนื้อสามชั้น	บาท/กก.	148 - 150	148 - 150		168 - 170	180 - 200	180 - 200		200 - 220	
มันแข็ง	บาท/กก.	65 - 70	65 - 70		80 - 85	80 - 90	80 - 90		95 - 100	

- ★ ตับ กก.ละ 120 - 140 บาท
- ★ กระเพาะ กก.ละ 90 - 110 บาท
- ★ หัวใจ กก.ละ 90 - 100 บาท
- ★ สุกกรมีชีวิตฟาร์มคัดคุณภาพราคา กก.ละ 68.00 - 69.00 บาท


 ผู้รายงาน
 (นางสาวบุตรีจันทร์ วิมุตเศรษฐ์)

รายงานการติดตามภาวะการค้า และราคาขายส่ง ขายปลีก สินค้า ไม้เนื้อ ตลาดกรุงเทพมหานคร และปริมณฑล

ประจำวันศุกร์ที่ 16 กุมภาพันธ์ 2567

รายการ	หน่วย	ขายส่ง				ขายปลีก				ภาวะการค้า
		วันนี้	วันก่อน	วันนี้เทียบ	ปีก่อน	วันนี้	วันก่อน	วันนี้เทียบ	ปีก่อน	
		16 ก.พ. 67	15 ก.พ. 67	วันก่อน	16 ก.พ. 66	16 ก.พ. 67	15 ก.พ. 67	วันก่อน	16 ก.พ. 66	
ลูกไก่										<u>ไม่มีชีวิต ไม้สดทั้งตัว และไม้สดชำแหละ</u> - ราคาจำหน่ายส่ง-ปลีก ยังคงทรงตัว
- ลูกไก่เนื้อ (ทั่วไป) (ตัว)	บาท/ตัว	12.00	12.00		14.00					
- ลูกไก่เนื้อ (ซี.พี.) (ตัว)	บาท/ตัว	13.00 - 13.50	13.00 - 13.50		15.00 - 15.50					
ไก่มีชีวิต										
- ไก่มีชีวิต (ทั่วไป)	บาท/กก.	39 - 40	39 - 40		39 - 40					
- ไก่มีชีวิต (ซี.พี.)	บาท/กก.	39 - 40	39 - 40		39 - 40					
ไม้สดทั้งตัว										
- ไม้สดทั้งตัว (รวมเครื่องใน)	บาท/กก.	54 - 58	54 - 58		57 - 58	70 - 75	70 - 75		70 - 75	
- ไม้สดทั้งตัว (ไม่รวมเครื่องใน)	บาท/กก.					75 - 85	75 - 85		75 - 85	
ไม้สดชำแหละ										
- เนื้อสันใน	บาท/กก.	65 - 70	65 - 70		70 - 73	85 - 90	85 - 90		90 - 100	
- เนื้ออก (อกล้าน)	บาท/กก.	62 - 64	62 - 64		65 - 72	85 - 90	85 - 90		90 - 100	
- เนื้ออก (ติดหนัง)	บาท/กก.	55 - 58	55 - 58		61 - 64	75 - 80	75 - 80		75 - 85	
- น่อง สะโพก	บาท/กก.	67 - 70	67 - 70		50 - 52	80 - 85	80 - 85		70 - 80	
- ปีก ทั้งปีก (ปีกเต็ม)	บาท/กก.	84 - 89	84 - 89		84 - 87	95 - 105	95 - 105		90 - 100	
- ปีกบน	บาท/กก.	71 - 75	71 - 75		68 - 74	85 - 90	85 - 90		80 - 90	
- น่อง	บาท/กก.	60 - 68	60 - 68		50 - 55	75 - 85	75 - 85		75 - 80	
- สะโพก	บาท/กก.	73 - 76	73 - 76		55 - 60	85 - 95	85 - 95		80 - 90	
- เครื่องใน	บาท/กก.	50 - 58	50 - 58		55 - 58	70 - 80	70 - 80		70 - 80	
- หนัง	บาท/กก.	45 - 48	45 - 48		45 - 50	55 - 65	55 - 65		55 - 65	
- แข้ง ขา ตีน	บาท/กก.	90 - 91	90 - 91		75 - 80	95 - 105	95 - 105		85 - 95	
- โครงกระดูก	บาท/กก.	17 - 20	17 - 20		23 - 26	30 - 35	30 - 35		30 - 40	



ผู้รายงาน

(นางสาวบุศรินทร์ วิมุตเศรษฐ์)

รายงานการติดตามภาวะการค้า และราคาขายส่ง ขายปลีก สินค้า ไข่ไก่ ตลาดกรุงเทพมหานคร และปริมณฑล
 ประจำวันศุกร์ที่ 16 กุมภาพันธ์ 2567

รายการ	หน่วย	ขายส่ง				ขายปลีก				ภาวะการค้า
		วันนี้	วันก่อน	วันนี้เทียบ	ปีก่อน	วันนี้	วันก่อน	วันนี้เทียบ	ปีก่อน	
		16 ก.พ. 67	15 ก.พ. 67	วันก่อน	16 ก.พ. 66	16 ก.พ. 67	15 ก.พ. 67	วันก่อน	16 ก.พ. 66	
ลูกไก่										ไข่เป็ด และไข่ไก่ - ราคาจำหน่ายส่ง-ปลีก ยังคงทรงตัว
- ลูกไก่ไข่ (ตัว)	บาท/กก.	27 - 28	27 - 28		27 - 28					
ไข่เป็ดสด คณะ ณ แหล่งผลิต	บาท/ฟอง	4.40	4.40		4.30 - 4.40					
ราคาไข่เป็ด ตลาด กทม.										
- ไข่เป็ด ใหญ่	บาท/ฟอง	4.90 - 5.00	4.90 - 5.00		4.90 - 5.00	5.40 - 5.50	5.40 - 5.50		5.20 - 5.30	
- ไข่เป็ด กลาง	บาท/ฟอง	4.60 - 4.70	4.60 - 4.70		4.60 - 4.70	5.10 - 5.20	5.10 - 5.20		4.90 - 5.00	
- ไข่เป็ด เล็ก	บาท/ฟอง	4.40 - 4.50	4.40 - 4.50		4.40 - 4.50	4.90 - 5.00	4.90 - 5.00		4.70 - 4.80	
- ไข่เป็ดเค็ม ใหญ่	บาท/ฟอง	5.10 - 5.30	5.10 - 5.30		5.10 - 5.30	7.00 - 8.00	7.00 - 8.00		7.00 - 8.00	
- ไข่เป็ดเค็ม กลาง	บาท/ฟอง	4.80 - 4.90	4.80 - 4.90		4.80 - 4.90	6.00 - 7.00	6.00 - 7.00		6.00 - 7.00	
ไข่ไก่สด คณะ ณ แหล่งผลิต	บาท/ฟอง	3.40	3.40		3.20					
ราคาไข่ไก่ ตลาด กทม.										
- ไข่ไก่ เบอร์ 0	บาท/ฟอง	4.10 - 4.20	4.10 - 4.20		3.90 - 4.00	4.70 - 4.90	4.70 - 4.90		4.50 - 4.70	
- ไข่ไก่ เบอร์ 1	บาท/ฟอง	3.90 - 4.00	3.90 - 4.00		3.70 - 3.80	4.40 - 4.60	4.40 - 4.60		4.20 - 4.40	
- ไข่ไก่ เบอร์ 2	บาท/ฟอง	3.70 - 3.80	3.70 - 3.80		3.50 - 3.60	4.10 - 4.30	4.10 - 4.30		3.90 - 4.10	
- ไข่ไก่ เบอร์ 3	บาท/ฟอง	3.40 - 3.60	3.40 - 3.60		3.20 - 3.40	3.80 - 4.00	3.80 - 4.00		3.60 - 3.80	
- ไข่ไก่ เบอร์ 4	บาท/ฟอง	3.20 - 3.30	3.20 - 3.30		3.00 - 3.10	3.60 - 3.70	3.60 - 3.70		3.40 - 3.50	
- ไข่ไก่ เบอร์ 5	บาท/ฟอง	3.00 - 3.10	3.00 - 3.10		2.80 - 2.90	3.40 - 3.50	3.40 - 3.50		3.20 - 3.30	



ผู้รายงาน

(นางสาวบุศรินทร์ วิมุตเศรษฐ์)

รายงานการติดตามภาวะการค้า และราคาขายส่ง ขายปลีก สินค้า เบ็ดเนื่อ ตลาดกรุงเทพมหานคร และปริมณฑล
 ประจำวันศุกร์ที่ 16 กุมภาพันธ์ 2567

รายการ	หน่วย	ขายส่ง				ขายปลีก				ภาวะการค้า
		วันนี้	วันก่อน	วันนี้เทียบ	ปีก่อน	วันนี้	วันก่อน	วันนี้เทียบ	ปีก่อน	
		16 ก.พ. 67	15 ก.พ. 67	วันก่อน	16 ก.พ. 66	16 ก.พ. 67	15 ก.พ. 67	วันก่อน	16 ก.พ. 66	
เบ็ดเนื่อ (ทั้งตัว)										เบ็ดเนื่อสด
- ขนาดไซส์ S	บาท/ตัว	190 - 200	190 - 200		175 - 180	215 - 230	215 - 230		200 - 210	- ราคาจำหน่ายส่ง-ปลีก ยังคงทรงตัว
- ขนาดไซส์ M - MM	บาท/ตัว	220 - 240	220 - 240		190 - 210	250 - 280	250 - 280		220 - 250	
- ขนาดไซส์ L - LL	บาท/ตัว	250 - 270	250 - 270		220 - 240	290 - 300	290 - 300		260 - 270	
- ขนาดไซส์ XL	บาท/ตัว	280 - 300	280 - 300		250 - 270	320 - 340	320 - 340		280 - 300	

รายงานการติดตามภาวะการค้า และราคาขายส่ง ขายปลีก ผักสด ตลาดกรุงเทพมหานคร และปริมณฑล
 ประจำวันศุกร์ที่ 16 กุมภาพันธ์ 2567 สิบเวลา 9.00 - 12.00 น.

หน่วย : บาท/กก.

ลำดับ ที่	รายการ	ราคาขายส่ง				ราคาขายปลีก (คละ)				ราคาขายปลีก (คัด)				ภาวะการค้า
		วันนี้	วันก่อน	วันนี้เทียบ วันก่อน	ปีก่อน	วันนี้	วันก่อน	วันนี้เทียบ วันก่อน	ปีก่อน	วันนี้	วันก่อน	วันนี้เทียบ วันก่อน	ปีก่อน	
		16 ก.พ. 67	15 ก.พ. 67		16 ก.พ. 66	16 ก.พ. 67	15 ก.พ. 67		16 ก.พ. 66	16 ก.พ. 67	15 ก.พ. 67		16 ก.พ. 66	
ผักใบ														
1	ผักคะน้า	15 - 20	15 - 20		10 - 15	25 - 30	25 - 30		20 - 25	35 - 40	35 - 40		30 - 35	ราคาสูงขึ้น - ผักกาดหอม ผักกาดขาว (ล้วย) กะหล่ำปลี และถั่วฝักยาว ผลผลิตเข้าสู่ตลาดลดลง เนื่องจากเป็นปลายรุ่นของผลผลิต ราคาลดลง - ต้นหอม แตงกวา และหัวผักกาด เนื่องจากผลผลิตรุ่นใหม่ออกสู่ตลาดเพิ่มขึ้น ในขณะที่ความต้องการบริโภคยังคงทรงตัว
2	ผักบุ้งจีน	15 - 20	15 - 20		15 - 20	25 - 30	25 - 30		25 - 30	35 - 40	35 - 40		35 - 40	
3	ผักกวางตุ้ง	10 - 15	10 - 15		10 - 15	20 - 25	20 - 25		20 - 25	30 - 35	30 - 35		28 - 30	
4	ผักกาดหอม	20 - 25	15 - 20	+5	15 - 20	30 - 35	25 - 30	+5	25 - 30	40 - 50	35 - 45	+5	35 - 40	
5	ผักกาดขาว (ล้วย)	15 - 20	10 - 15	+5	20 - 25	25 - 30	20 - 25	+5	30 - 35	35 - 40	30 - 35	+5	40 - 45	
6	กะหล่ำปลี	13 - 18	10 - 15	+3	15 - 20	20 - 25	18 - 20	+2 ถึง +5	25 - 30	30 - 35	25 - 30	+5	35 - 40	
7	ผักชี	60 - 70	60 - 70		30 - 40	80 - 90	80 - 90		50 - 60	100 - 110	100 - 110		70 - 80	
8	ต้นหอม	40 - 50	50 - 60	-10	30 - 40	60 - 70	70 - 80	-10	50 - 60	80 - 90	90 - 100	-10	70 - 80	
9	ขึ้นฉ่าย	40 - 50	40 - 50		30 - 40	60 - 70	60 - 70		50 - 60	80 - 90	80 - 90		70 - 80	
ผักผล														
1	มะระจีน	20 - 25	20 - 25		25 - 30	30 - 35	30 - 35		35 - 40	40 - 45	40 - 45		45 - 50	
2	มะเขือเทศสีดา	15 - 20	15 - 20		25 - 30	25 - 30	25 - 30		35 - 40	35 - 40	35 - 40		45 - 50	
3	มะเขือเทศผลใหญ่	10 - 15	10 - 15		20 - 25	20 - 25	20 - 25		30 - 35	30 - 35	30 - 35		40 - 45	
4	มะเขือเจ้าพระยา	15 - 20	15 - 20		15 - 20	25 - 35	25 - 35		25 - 35					
5	ถั่วฝักยาว	30 - 40	30 - 35	+5	40 - 45	50 - 60	50 - 60		50 - 60	70 - 80	70 - 80		65 - 70	
6	แตงกวา	15 - 20	20 - 25	-5	25 - 30	25 - 30	30 - 35	-5	35 - 40	35 - 40	40 - 45	-5	45 - 50	
7	พริกเขียว	8 - 10	8 - 10		10 - 15	15 - 20	15 - 20		20 - 25	23 - 25	23 - 25		28 - 30	
8	พริกสดชี้ฟ้า (แดง)	40 - 50	40 - 50		40 - 50	60 - 80	60 - 80		60 - 70					
9	พริกชี้หนุจินดา (แดง)	40 - 50	40 - 50		30 - 40	60 - 90	60 - 90		50 - 70					
10	พริกชี้หนุสวน (เม็ดกลาง)	100 - 130	100 - 130		130 - 160	140 - 160	140 - 160		170 - 180					
11	มะนาวแป้น (เบอร์ 1-2)/ผล	2.25 - 3.00	2.25 - 3.00		4.00 - 4.50	3.50 - 4.50	3.50 - 4.50		5.00 - 6.00					
	(เบอร์ 3-4)/ผล	1.25 - 1.75	1.25 - 1.75		3.25 - 3.50	2.00 - 3.00	2.00 - 3.00		4.00 - 4.50					
12	มะละกอดิบ	10 - 15	10 - 15		25 - 30	20 - 25	20 - 25		35 - 40					
ผักหัว														
1	กะหล่ำดอก	15 - 20	15 - 20		15 - 20	25 - 30	25 - 30		25 - 35	35 - 45	35 - 45		40 - 45	
2	หัวผักกาด	8 - 10	10 - 15	-2 ถึง -5	10 - 15	15 - 20	20 - 25	-5	20 - 25	25 - 30	30 - 35	-5	30 - 35	
3	กระชายขาว	40 - 50	40 - 50		25 - 30	55 - 60	55 - 60		35 - 40	65 - 70	65 - 70		45 - 50	
ผักน้ำ														
1	ผักกะเฉด (1 กำ)	25 - 30	25 - 30		20 - 25	35 - 40	35 - 40		30 - 35					
2	ผักบุ้งไทย (10 กำ)	110 - 120	110 - 120		70 - 90	140 - 160	140 - 160		100 - 120					
อื่น ๆ														
1	หน่อไม้ฝรั่ง	120 - 140	120 - 140		180 - 200	160 - 170	160 - 170		210 - 230	180 - 200	180 - 200		240 - 250	
2	ข้าวโพดฝักอ่อน	35 - 40	35 - 40		35 - 40	45 - 60	45 - 60		45 - 50					

รายงานการติดตามภาวะการค้าตลาดยางพารา

ประจำวันศุกร์ที่ 16 กุมภาพันธ์ 2567

รายการ	หน่วย	วันนี้ 16 ก.พ. 67	วันก่อน 15 ก.พ. 67	วันนี้เทียบ วันก่อน	เดือนก่อน 16 ม.ค. 67	ปีก่อน 16 ก.พ. 66	ภาวะการค้า
ยางแผ่นรมควันชั้น 3							
- ราคาตลาดกลาง จ.สงขลา (ซื้อ-ขายล่วงหน้า 1 เดือน)	บาท/กก.	73.45	71.99	+1.46	63.09	49.35	
- ราคา FOB ชั้น 3 กรุงเทพ	บาท/กก.	78.83	77.49	+1.34	68.59	58.14	
- ราคา FOB ชั้น 3 สงขลา	บาท/กก.	78.58	77.24	+1.34	68.34	57.89	
ยางแผ่นดิบชั้น 3							
ราคาเกษตรกรขายได้ (ราคาท้องถิ่น)							ตลาดท้องถิ่น (เกษตรกรขายได้)
- จ.สุราษฎร์ธานี	บาท/กก.	65.25	65.00	+0.25	52.50	45.00	- ราคาขายปรับตัวขึ้นลง ตามภาวะการค้าและความต้องการ ของผู้ประกอบการในแต่ละพื้นที่
- จ.สงขลา	บาท/กก.	67.25	68.85	-1.60	56.35	45.40	
- จ.นครศรีธรรมราช	บาท/กก.	67.19	66.75	+0.44	56.69	45.05	
ราคาตลาดกลาง							ตลาดกลางยางพารา
- จ.สุราษฎร์ธานี	บาท/กก.	70.09	69.22	+0.87	60.16	47.26	- จ.สุราษฎร์ธานี และสงขลา ราคาปรับตัวสูงขึ้น ผลผลิตเข้าสู่ ตลาดลดลง ในขณะที่ผู้ประกอบการยังมีความต้องการยางเพื่อส่งมอบ
- จ.สงขลา	บาท/กก.	70.23	69.18	+1.05	-	-	- จ.นครศรีธรรมราช ไม่มีปริมาณยางเข้าสู่ตลาด
- จ.นครศรีธรรมราช	บาท/กก.	-	-	-	58.65	46.60	
เศษยาง 100 % จ. สงขลา	บาท/กก.	51.85	51.75	+0.10	47.60	39.05	

ผู้รายงาน
(นางสาวศิริรัตน์ จันทร์วงศ์)

รายงานการติดตามภาวะการค้า และราคาขายส่ง ขายปลีก สินค้า สัตว์น้ำ ตลาดกรุงเทพมหานคร และปริมณฑล

ประจำวันที่ 16 กุมภาพันธ์ 2567

รายการ	หน่วย	ขายส่ง				ขายปลีก				ภาวะการค้า
		วันนี้ 16 ก.พ. 67	วันก่อน 15 ก.พ. 67	วันนี้เทียบ วันก่อน	ปีก่อน 16 ก.พ. 66	วันนี้ 16 ก.พ. 67	วันก่อน 15 ก.พ. 67	วันนี้เทียบ วันก่อน	ปีก่อน 16 ก.พ. 66	
กุ้งขาว		ชมรมผู้ค้ากุ้งสมุทรสาคร (ตลาดทะเลไทย)								ราคาจำหน่ายส่ง-ปลีก ยังคงทรงตัว
- (40 ตัว/กก.)	บาท/กก.	190	190		210	260 - 270	260 - 270		270 - 280	
- (50 ตัว/กก.)	บาท/กก.	165	165		185	240 - 250	240 - 250		250 - 260	
- (60 ตัว/กก.)	บาท/กก.	135	135		175	220 - 230	220 - 230		230 - 240	
- (70 ตัว/กก.)	บาท/กก.	130	130		165	190 - 210	190 - 210		210 - 220	
- (80 ตัว/กก.)	บาท/กก.	120	120		150	160 - 170	160 - 170		190 - 200	
กุ้งก้ามกราม (กลาง)		องค์การสะพานปลา								
- (ป๋อเลี้ยงไทย 15-16 ตัว/กก.)	บาท/กก.	400 - 600	400 - 600		400 - 600	450 - 700	450 - 700		450 - 700	
ปลาหมึกกล้วยคละ	บาท/กก.	170 - 180	170 - 180		120 - 180	200 - 250	200 - 250		170 - 220	
ปลาหมึกกระดองคละ	บาท/กก.	230 - 250	230 - 250		150 - 260	280 - 290	280 - 290		190 - 300	
หอยแครงคละ	บาท/กก.	125 - 160	125 - 160		100 - 130	190 - 240	190 - 240		140 - 190	
หอยลายคละ	บาท/กก.	40 - 60	40 - 60		35 - 60	70 - 90	70 - 90		55 - 80	
หอยแมลงภู่คละ	บาท/กก.	30 - 45	30 - 45		30 - 40	55 - 65	55 - 65		50 - 60	
ปลาทุสด (9-12 ตัว/กก.)	บาท/กก.	75 - 90	75 - 90		80 - 85	100 - 120	100 - 120		95 - 100	
ปลาช่อน	บาท/กก.	120 - 130	120 - 130		100 - 120	150 - 170	150 - 170		140 - 150	
ปลาดุก (บึกอูย)	บาท/กก.	60 - 70	60 - 70		60 - 70	75 - 85	75 - 85		75 - 85	
ปลานิล	บาท/กก.	45 - 50	45 - 50		40 - 50	55 - 80	55 - 80		60 - 70	
ปลาสรวย	บาท/กก.	35 - 40	35 - 40		35 - 40	55 - 60	55 - 60		50 - 60	
ปลาทับทิม	บาท/กก.	75 - 80	75 - 80		70 - 80	110 - 120	110 - 120		100 - 105	
		ตลาดสดกรุงเทพมหานคร และปริมณฑล								
ปลาทุเข่ง (2-3 ตัว/เข่ง)	บาท/เข่ง	20 - 30	20 - 30		20 - 30	30 - 40	30 - 40		30 - 40	** เพิ่มรายการสินค้าปลาทูกระพงขาว (0.7-2 กก./ตัว) ตั้งแต่ 22 ม.ค.67
ปลาทูกระพงขาว (0.7 - 2 กก./ตัว)	บาท/กก.	100 - 120	100 - 120		-	130 - 160	130 - 160		-	** เพิ่มรายการสินค้าปลาทูเข่ง (2-3 ตัว/เข่ง) ตั้งแต่ 2 ส.ค. 65

นางสาวกชญา

ผู้รายงาน

(นางสาวกชญา จีวี)

รายงานการติดตามภาวะการค้า และราคาขายส่ง ขายปลีก ผลไม้ ตลาดกรุงเทพมหานครและปริมณฑล

ประจำวันศุกร์ที่ 16 กุมภาพันธ์ 2567

รายการ	หน่วย	ขายส่ง				ขายปลีก				ภาวะการค้า
		วันนี้	วันก่อน	วันนี้เทียบ	ปีก่อน	วันนี้	วันก่อน	วันนี้เทียบ	ปีก่อน	
		16 ก.พ. 67	15 ก.พ. 67	วันก่อน	16 ก.พ. 66	16 ก.พ. 67	15 ก.พ. 67	วันก่อน	16 ก.พ. 66	
1. ส้มเขียวหวาน (สายน้ำผึ้ง)										ราคาทรงตัว - ปริมาณผลผลิตเพียงพอต่อความต้องการของตลาด
- เบอร์ 6	บาท/กก.	40 - 50	40 - 50		45 - 50	55 - 65	55 - 65		65 - 75	
- เบอร์ 5	บาท/กก.	30 - 35	30 - 35		35 - 40	45 - 50	45 - 50		55 - 60	
- เบอร์ 4	บาท/กก.	23 - 25	23 - 25		25 - 30	35 - 40	35 - 40		45 - 50	
2. ส้มโอ										
- พันธุ์ชาวน้ำผึ้ง ใหญ่	บาท/ผล	50 - 70	50 - 70		70 - 80	90 - 110	90 - 110		100 - 110	
- พันธุ์ชาวน้ำผึ้ง เล็ก	บาท/ผล	30 - 40	30 - 40		35 - 40	50 - 70	50 - 70		55 - 70	
3. มะละกอ (พันธุ์แขกดำ)	บาท/กก.	20 - 30	20 - 30		20 - 22	35 - 40	35 - 40		30 - 35	
4. มะละกอ (พันธุ์ฮอลแลนด์)	บาท/กก.	25 - 30	25 - 30		35 - 45	40 - 50	40 - 50		50 - 60	
5. แตงโมพันธุ์กินรี	บาท/กก.	20 - 25	20 - 25		18 - 21	30 - 35	30 - 35		24 - 30	
6. กล้วยหอมทอง (ใหญ่) (14 ผล)	บาท/หวี	90 - 100	90 - 100		70 - 80	110 - 130	110 - 130		90 - 110	
7. กล้วยน้ำว้า (ใหญ่)	บาท/หวี	30 - 35	30 - 35		25 - 30	45 - 50	45 - 50		40 - 45	
8. กล้วยไข่ (ใหญ่)	บาท/หวี	40 - 45	40 - 45		40 - 45	50 - 60	50 - 60		50 - 55	
กล้วยไข่ (กลาง)	บาท/หวี	30 - 35	30 - 35		30 - 35	40 - 50	40 - 50		40 - 45	
9. ฝรั่ง พันธุ์กิมจู (คัต)	บาท/กก.	30 - 35	30 - 35		40 - 45	45 - 55	45 - 55		50 - 60	
ฝรั่ง พันธุ์กิมจู (คละ)	บาท/กก.	20 - 23	20 - 23		30 - 35	35 - 40	35 - 40		40 - 45	
10. สับปะรดศรีราชา										
- เบอร์ 1	บาท/กก.	28 - 30	28 - 30		21 - 23	38 - 40	38 - 40		27 - 28	
- เบอร์ 2	บาท/กก.	20 - 25	20 - 25		18 - 20	28 - 30	28 - 30		24 - 25	
- เบอร์ 3	บาท/กก.	15 - 19	15 - 19		15 - 17	25 - 26	25 - 26		22 - 23	

รายงานการติดตามภาวะการค้า และราคาขายส่ง ขายปลีก ผลไม้ ตลาดกรุงเทพมหานครและปริมณฑล
ประจำวันศุกร์ที่ 16 กุมภาพันธ์ 2567

รายการ	หน่วย	ขายส่ง				ขายปลีก				ภาวะการค้า
		วันนี้	วันก่อน	วันนี้เทียบ	ปีก่อน	วันนี้	วันก่อน	วันนี้เทียบ	ปีก่อน	
		16 ก.พ. 67	15 ก.พ. 67	วันก่อน	16 ก.พ. 66	16 ก.พ. 67	15 ก.พ. 67	วันก่อน	16 ก.พ. 66	
11. มะม่วงเขียวเสวย (ดิบ)										
- เบอร์ 0	บาท/กก.	40 - 50	40 - 50		30 - 35	60 - 70	60 - 70		50 - 55	
- เบอร์ 1	บาท/กก.	20 - 30	20 - 30		20 - 25	40 - 50	40 - 50		40 - 45	
12. มะม่วงน้ำดอกไม้ (สุก)										
- เบอร์ 0	บาท/กก.	50 - 60	50 - 60		70 - 80	70 - 90	70 - 90		95 - 100	
- เบอร์ 1	บาท/กก.	30 - 35	30 - 35		50 - 60	50 - 60	50 - 60		80 - 90	

ฉัตรวิภาณี ผู้รายงาน
(นางฉัตรวิภาณี ยศอาลัย)

รายงานการติดตามภาวะการค้า และราคาขายส่ง ขายปลีก"ถั่วลิสง" ในตลาดกรุงเทพมหานคร และปริมณฑล

ประจำวันศุกร์ที่ 16 กุมภาพันธ์ 2567

รายการ	หน่วย	ราคาขายส่ง				ราคาขายปลีก				ภาวะการค้า
		วันนี้	วันก่อน	วันนี้เทียบ	ปีก่อน	วันนี้	วันก่อน	วันนี้เทียบ	ปีก่อน	
		16 ก.พ. 67	15 ก.พ. 67	วันก่อน	16 ก.พ. 66	16 ก.พ. 67	15 ก.พ. 67	วันก่อน	16 ก.พ. 66	
ถั่วลิสงกะเทาะเปลือก										ราคาทรงตัว - ถั่วลิสงและผลิตภัณฑ์ เนื่องจากผลผลิตมีเพียงพอต่อความต้องการของตลาด
- ชนิดคัดพิเศษ	บาท/กก.	65 - 70	65 - 70		75 - 80	85 - 90	85 - 90		90 - 95	
- ชนิดคัดธรรมดา	บาท/กก.	55 - 60	55 - 60		65 - 70	75 - 80	75 - 80		80 - 85	
น้ำมันถั่วลิสงบริสุทธิ์										
- ชนิดบรรจุขวด 1 ลิตร	บาท/ขวด	140 - 150	140 - 150		140 - 150	160 - 170	160 - 170		160 - 170	

ผู้รายงาน
 (นางสาวศิริรัตน์ จันทรวงศ์)

รายงานการติดตามภาวะการค้า และราคาขายส่ง ขายปลีก สินค้า กระจ่ียม ตลาดกรุงเทพมหานคร และปริมณฑล

ประจำวันศุกร์ที่ 16 กุมภาพันธ์ 2567

รายการ	หน่วย	ขายส่ง				ขายปลีก				ภาวะการค้า
		วันนี้	วันก่อน	วันนี้เทียบ	ปีก่อน	วันนี้	วันก่อน	วันนี้เทียบ	ปีก่อน	
		16 ก.พ. 67	15 ก.พ. 67	วันก่อน	16 ก.พ. 66	16 ก.พ. 67	15 ก.พ. 67	วันก่อน	16 ก.พ. 66	
กระจ่ียมแห้งมัดจุก										กระจ่ียมแห้ง - ราคาทรงตัว ปริมาณผลผลิตมีเพียงพอต่อความต้องการของผู้บริโภค กระจ่ียมนำเข้า (เงิน) - ราคาทรงตัว
- หัวใหญ่	บาท/กก.	120 - 130	120 - 130		165 - 175	145 - 155	145 - 155		190 - 200	
- หัวกลาง	บาท/กก.	105 - 115	105 - 115		150 - 160	130 - 135	130 - 135		175 - 180	
- หัวเล็ก	บาท/กก.	95 - 100	95 - 100		140 - 145	110 - 125	110 - 125		155 - 170	
กระจ่ียมแคะกลีบ										
- กลีบใหญ่	บาท/กก.	125 - 130	125 - 130		165 - 175	150 - 155	150 - 155		190 - 200	
- กลีบกลาง	บาท/กก.	110 - 120	110 - 120		145 - 160	135 - 140	135 - 140		170 - 180	
- กลีบเล็ก	บาท/กก.	95 - 100	95 - 100		140 - 150	120 - 130	120 - 130		160 - 180	
กระจ่ียมนำเข้า			ราคาตลาดไท			ราคาตลาดสดทั่วไป				
- กระจ่ียมเงิน เบอร์ใหญ่	บาท/กก.	80 - 85	80 - 85		52 - 55	100 - 105	100 - 105		75 - 80	
- กระจ่ียมเงิน เบอร์กลาง	บาท/กก.	76 - 78	76 - 78		48 - 50	90 - 95	90 - 95		65 - 70	
- กระจ่ียมเงิน เบอร์เล็ก	บาท/กก.	65 - 70	65 - 70		40 - 45	75 - 80	75 - 80		55 - 60	
- กระจ่ียมเงิน แคะกลีบ	บาท/กก.	-	-		-	85 - 90	85 - 90		60 - 65	

รายงานการติดตามภาวะการค้า และราคาขายส่ง ขายปลีก สิ้นค้า หอมแดง ตลาดกรุงเทพมหานคร และปริมณฑล

ประจำวันศุกร์ที่ 16 กุมภาพันธ์ 2567

รายการ	หน่วย	ขายส่ง				ขายปลีก				ภาวะการค้า
		วันนี้	วันก่อน	วันนี้เทียบ	ปีก่อน	วันนี้	วันก่อน	วันนี้เทียบ	ปีก่อน	
		16 ก.พ. 67	15 ก.พ. 67	วันก่อน	16 ก.พ. 66	16 ก.พ. 67	15 ก.พ. 67	วันก่อน	16 ก.พ. 66	
หอมแดงภาคเหนือ										ราคาทรงตัว - หอมแดงภาคเหนือ ผลผลิตยังคงมีเพียงพอกับความต้องการของตลาด - หอมแดงศรีสะเกษ ผลผลิตยังคงมีเพียงพอกับความต้องการของตลาด
- มัดจุก หัวใหญ่	บาท/กก.	40 - 45	40 - 45		40 - 45	60 - 65	60 - 65		55 - 60	
- มัดจุก หัวกลาง	บาท/กก.	30 - 35	30 - 35		30 - 35	50 - 55	50 - 55		45 - 50	
- มัดจุก หัวเล็ก	บาท/กก.	20 - 25	20 - 25		10 - 20	35 - 40	35 - 40		25 - 30	
- ตัดจุก หัวใหญ่	บาท/กก.	45 - 50	45 - 50		45 - 50	65 - 75	65 - 75		60 - 70	
- ตัดจุก หัวกลาง	บาท/กก.	35 - 40	35 - 40		35 - 40	55 - 65	55 - 65		50 - 55	
- ตัดจุก หัวเล็ก	บาท/กก.	20 - 30	20 - 30		15 - 25	40 - 50	40 - 50		30 - 40	
หอมแดงศรีสะเกษ										
- มัดจุก หัวใหญ่	บาท/กก.	40 - 45	40 - 45		40 - 45	60 - 65	60 - 65		55 - 60	
- มัดจุก หัวกลาง	บาท/กก.	30 - 35	30 - 35		30 - 35	50 - 55	50 - 55		45 - 50	
- มัดจุก หัวเล็ก	บาท/กก.	20 - 25	20 - 25		10 - 20	35 - 40	35 - 40		25 - 30	
- ตัดจุก หัวใหญ่	บาท/กก.	45 - 50	45 - 50		45 - 50	65 - 75	65 - 75		60 - 70	
- ตัดจุก หัวกลาง	บาท/กก.	35 - 40	35 - 40		35 - 40	55 - 65	55 - 65		50 - 55	
- ตัดจุก หัวเล็ก	บาท/กก.	20 - 30	20 - 30		15 - 25	40 - 50	40 - 50		30 - 40	

นางสมญา

ผู้รายงาน

(นางสาวกฤษณา จีวี)

รายงานการติดตามภาวะการค้า และราคาขายส่ง ขายปลีก หอมหัวใหญ่และมันฝรั่ง ตลาดกรุงเทพมหานคร และปริมณฑล

ประจำวันที่ 16 กุมภาพันธ์ 2567

รายการ	หน่วย	ขายส่ง				ขายปลีก				ภาวะการค้า
		วันนี้	วันก่อน	วันนี้เทียบ	ปีก่อน	วันนี้	วันก่อน	วันนี้เทียบ	ปีก่อน	
		16 ก.พ. 67	15 ก.พ. 67	วันก่อน	16 ก.พ. 66	16 ก.พ. 67	15 ก.พ. 67	วันก่อน	16 ก.พ. 66	
หอมหัวใหญ่										หอมหัวใหญ่ - ราคาทรงตัว
หอมภาคเหนือ										
- เบอร์ 0-1	บาท/กก.	20 - 25	20 - 25		20 - 25	30 - 40	30 - 40		30 - 40	
- เบอร์ 2	บาท/กก.	15 - 20	15 - 20		15 - 20	25 - 30	25 - 30		25 - 30	
หอมห้องเย็น										
- เบอร์ 0-1	บาท/กก.	30 - 35	30 - 35		30 - 35	40 - 50	40 - 50		40 - 50	
- เบอร์ 2	บาท/กก.	30 - 35	30 - 35		30 - 35	40 - 50	40 - 50		40 - 50	* หอมห้องเย็น ในตลาดส่วนใหญ่เป็นหอมหัวใหญ่นำเข้า
มันฝรั่ง										มันฝรั่ง - ราคาทรงตัว ปริมาณผลผลิตสอดคล้องกับความต้องการของตลาด
- เกรด โอ	บาท/กก.	30 - 35	30 - 35		40 - 45	45 - 50	45 - 50		55 - 60	
- เกรด เอ	บาท/กก.	28 - 34	28 - 34		38 - 44	40 - 45	40 - 45		50 - 55	
- เกรด บี	บาท/กก.	25 - 30	25 - 30		35 - 40	35 - 40	35 - 40		45 - 48	

ปิยนงก.

ผู้รายงาน

(นางสาวกฤษณา จีวี)

รายงานการติดตามภาวะการค้า และราคาขายส่ง สินค้าถั่วเขียวผิวมัน และถั่วดำ ตลาดกรุงเทพมหานครและปริมณฑล

ประจำวันที่ 16 กุมภาพันธ์ 2567

รายการ	หน่วย	วันนี้	วันก่อน	วันนี้เทียบ	ปีก่อน	ภาวะการค้า
		16 ก.พ. 67	15 ก.พ. 67	วันก่อน	16 ก.พ. 66	
ถั่วเขียวผิวมัน						<u>ราคาทรงตัว</u> - การซื้อขายปกติ ราคาเปลี่ยนแปลงตามฤดูกาลของผลผลิต
- อย่างดี	บาท/กก.	44 - 46	44 - 46		44 - 46	
- อย่างรอง	บาท/กก.	33 - 41	33 - 41		33 - 41	
ถั่วดำ	บาท/กก.	52 - 60	52 - 60		52 - 60	

วัชรินทร์ ผู้รายงาน

(นางวัชรินทร์ ยศอาลัย)

รายงานการติดตามภาวะการค้า และราคาขายส่ง มะขามเปียก กระจับแห้ง ลูกเดือยกะเทาะเปลือก และงา ตลาดกรุงเทพมหานครและปริมณฑล

ประจำวันที่ 16 กุมภาพันธ์ 2567

รายการ	หน่วย	ขายส่ง				ขายปลีก				ภาวะการค้า
		วันนี้	วันก่อน	วันนี้เทียบ	ปีก่อน	วันนี้	วันก่อน	วันนี้เทียบ	ปีก่อน	
		16 ก.พ. 67	15 ก.พ. 67	วันก่อน	16 ก.พ. 66	16 ก.พ. 67	15 ก.พ. 67	วันก่อน	16 ก.พ. 66	
มะขามเปียก (แคะเมล็ด)	บาท/กก.	45 - 50	45 - 50		45 - 55	65 - 80	65 - 80		70 - 80	<u>ราคาทรงตัว</u> - ปริมาณผลผลิตเพียงพอต่อความต้องการของตลาด
มะขามเปียก (ไม่แคะเมล็ด)	บาท/กก.	30 - 35	30 - 35		25 - 30	45 - 55	45 - 55		40 - 50	
กระจับแห้ง	บาท/กก.	300 - 330	300 - 330		170 - 200	350 - 370	350 - 370		220 - 240	
ลูกเดือยกะเทาะเปลือก	บาท/กก.	60 - 65	60 - 65		55 - 65	80 - 90	80 - 90		70 - 80	
งาดำ	บาท/กก.	80 - 100	80 - 100		90 - 100	120 - 130	120 - 130		110 - 120	
งาขาวเมล็ดใหญ่	บาท/กก.	80 - 90	80 - 90		70 - 80	110 - 120	110 - 120		100 - 110	

วัชรินทร์

ผู้รายงาน

(นางวัชรินทร์ ยศอาลัย)

รายงานการติดตามภาวะการค้า และราคาขายส่ง ขายปลีก สินค้า พริกแห้ง พริกไทย ชিং ตลาดกรุงเทพมหานคร และปริมณฑล

ประจำวันศุกร์ที่ 16 กุมภาพันธ์ 2567

รายการ	หน่วย	ขายส่ง				ขายปลีก				ภาวะการค้า
		วันนี้	วันก่อน	วันนี้เทียบ	ปีก่อน	วันนี้	วันก่อน	วันนี้เทียบ	ปีก่อน	
		16 ก.พ. 67	15 ก.พ. 67	วันก่อน	16 ก.พ. 66	16 ก.พ. 67	15 ก.พ. 67	วันก่อน	16 ก.พ. 66	
พริกแห้ง (ยอดสน)										ราคาทรงตัว - ปริมาณผลผลิตเพียงพอต่อความต้องการของตลาด
- อย่างดี	บาท/กก.	200 - 230	200 - 230		270 - 300	250 - 270	250 - 270		320 - 340	
- อย่างรอง	บาท/กก.	160 - 170	160 - 170		230 - 240	200 - 220	200 - 220		270 - 290	
พริกไทยเม็ด										
- พริกไทยขาว อย่างดี	บาท/กก.	310 - 330	310 - 330		310 - 330	370 - 380	370 - 380		370 - 380	
- พริกไทยดำ อย่างดี	บาท/กก.	210 - 230	210 - 230		210 - 230	260 - 280	260 - 280		260 - 280	
ชিং										
- ชিংอ่อน	บาท/กก.	35 - 40	35 - 40		50 - 55	50 - 60	50 - 60		60 - 70	
- ชিংแก่ (คละ)	บาท/กก.	45 - 50	45 - 50		30 - 35	60 - 70	60 - 70		40 - 50	

รายงานการติดตามภาวะการค้า และราคาขายส่ง ขายปลีก "เนื้อโค" ในตลาดกรุงเทพมหานคร และตลาดปริมณฑล

ประจำวันศุกร์ที่ 16 กุมภาพันธ์ 2567

รายการ	หน่วย	ราคาขายส่ง				ราคาขายปลีก				ภาวะการค้า
		วันนี้	วันก่อน	วันนี้เทียบ	ปีก่อน	วันนี้	วันก่อน	วันนี้เทียบ	ปีก่อน	
		16 ก.พ. 67	15 ก.พ. 67	วันก่อน	16 ก.พ. 66	16 ก.พ. 67	15 ก.พ. 67	วันก่อน	16 ก.พ. 66	
เนื้อโค										<u>ราคาทรงตัว</u> - เนื้อโค เนื่องจากผลผลิตมีเพียงพอ ต่อความต้องการของตลาด
เนื้อโคธรรมดา	บาท/กก	200 - 210	200 - 210		220 - 230	240 - 250	240 - 250		250 - 260	
เนื้อโคสันนอก	บาท/กก	200 - 220	200 - 220		220 - 240	250 - 270	250 - 270		250 - 280	
เนื้อโคสันใน	บาท/กก	220 - 250	220 - 250		250 - 260	290 - 370	290 - 370		320 - 400	
เนื้อโคส่วนน้อง	บาท/กก	190 - 200	190 - 200		210 - 220	220 - 240	220 - 240		240 - 250	
เนื้อโคสามชั้น	บาท/กก	180 - 190	180 - 190		200 - 210	200 - 230	200 - 230		220 - 240	

  ผู้รายงาน

(นางสาวศิริรัตน์ จันทรวงศ์)