

ภาวะตลาดสินค้าข้าว ประจำวันที่ 17 ธันวาคม 2551

ชนิด	สัปดาห์ก่อน ต่ำ-สูง	วันนี้ปีก่อน 17 ธ.ค.51	วันก่อน 16 ธ.ค. 51	วันนี้ 17 ธ.ค. 51	เปรียบเทียบ วันนี้/วันก่อน
------	------------------------	---------------------------	-----------------------	----------------------	-------------------------------

ข้าวเปลือกเจ้าหน้าปี 5% ปี 2551/52

(ราคารับจำนำข้าวเปลือกเจ้าหน้าปี สีเป็นข้าวสารชนิด 25% - 100% ต้นละ 10,800 - 12,000 บาท)

จังหวัดนครสวรรค์	9.30-9.50	6.70-6.80	9.30-9.50		
จังหวัดพิษณุโลก	9.20-9.30	6.70-6.90	9.30-10.00	9.30-10.00	
จังหวัดสุพรรณบุรี	9.40-9.50	7.00-7.10	9.40-9.50	9.40-9.50	
จังหวัดปทุมธานี	9.00-9.50	7.20-7.30	9.00-9.50	9.00-9.50	

ข้าวเปลือกหอมมะลิ ปี 2551/52 (ชนิดสีได้ต้นข้าว 36 กรัม)

(ราคารับจำนำข้าวเปลือกหอมมะลิ ชนิดสีได้ต้นข้าว 36-42 กรัม ต้นละ 14,400 - 15,000 บาท)

จังหวัดอุดรธานี	11.50-12.50	10.50-10.80	11.50-12.00	11.50-12.00	
จังหวัดสุรินทร์	12.00-12.10	10.00-10.10	11.70-11.80	11.70-11.80	
จังหวัดอุบลราชธานี	12.60-13.10		12.60-12.80	12.60-12.80	

ข้าวเปลือกหอมจังหวัด ปี 2551/52 (ชนิดสีได้ต้นข้าว 36 กรัม)

(ราคารับจำนำข้าวเปลือกหอมจังหวัด ชนิดสีได้ต้นข้าว 36-42 กรัม ต้นละ 12,400 - 13,000 บาท)

จังหวัดนครสวรรค์	9.50-9.70	8.00-8.50	9.50-9.70	9.50-9.70	
จังหวัดพิษณุโลก	10.00-11.00		10.00-11.00	10.00-11.00	
จังหวัดพิจิตร	8.70-8.80		8.70-8.80	8.70-8.80	
จังหวัดแพร่	10.90-11.10		10.90-11.10	10.90-11.10	

ข้าวเปลือกหอมปทุมธานี ปี 2551/52 (ราคารับจำนำข้าวเปลือกหอมปทุมธานี ชนิดสีได้ต้นข้าว 36-42 กรัม ต้นละ 11,400 - 12,000 บาท)

จังหวัดสุพรรณบุรี	9.50-10.00	7.40-7.60	9.50-10.00	9.50-10.00	
-------------------	------------	-----------	------------	------------	--

ข้าวเปลือกเหนียวเมล็ดยาวหน้าปี ปี 2551/52 (ราคารับจำนำข้าวเปลือกเหนียว 10 % เมล็ดยาว ราคาต้นละ 10,000 บาท)

- สันป่าตอง

จังหวัดเชียงราย	7.00-7.50		7.40-7.90	7.40-7.90	
จังหวัดเชียงใหม่	5.40 - 5.80		5.40-5.80	5.40-5.80	

- กข.6

จังหวัดอุดรธานี	6.70-7.60	9.00-9.20	6.70-7.00	6.70-7.00	
จังหวัดกาฬสินธุ์	7.00-7.20		7.00-7.20	7.00-7.20	
จังหวัดขอนแก่น	6.00-6.50		6.00-7.00	6.00-7.00	

- กข.10

จังหวัดอุดรธานี	6.30-7.00		6.30-6.50	6.30-6.50	
-----------------	-----------	--	-----------	-----------	--

ข้าวเปลือกเหนียวเมล็ดสั้นหน้าปี (คละ) ปี 2551/52 (ราคารับจำนำข้าวเปลือกเหนียว 10 % ชนิดคละ ต้นละ 9,000 บาท)

จังหวัดอุดรธานี	5.80-6.70		5.80-6.20	5.80-6.20	
-----------------	-----------	--	-----------	-----------	--

ชนิด	สัปดาห์ก่อน ต่ำ-สูง	วันนี้ปีก่อน 17 ธ.ค. 50	วันก่อน 16 ธ.ค. 51	วันนี้ 17 ธ.ค. 51	เปรียบเทียบ วันนี้/วันก่อน
ข้าวสาร					
ข้าวขาว 100% ชั้น 2 (ใหม่)	17.50-17.60	11.65-11.70	17.50-17.60	17.50-17.60	
ข้าวขาว 5% (ใหม่)	16.40-16.60	11.30-11.35	16.50-16.60	16.50-16.60	
ปลายข้าว เอ.วัน .เลิศ	8.70-9.10	10.85-10.90	8.10-8.20	8.10-8.20	
- ข้าวใหม่	8.70-9.10	10.85-10.90	8.10-8.20	8.10-8.20	
ข้าวหนึ่ง 100%	17.50-17.60	12.20-12.30	17.50-17.60	17.50-17.60	
ปลายข้าวหนึ่ง เอ.วัน	8.50-8.60	8.30-8.40	7.50-7.60	7.50-7.60	
ข้าวหอมมะลิ 100% ชั้น 2	24.00-25.10	19.90-20.00	24.00-24.10	24.00-24.10	
- ข้าวใหม่	22.50-23.60	19.50-19.60	23.00-23.10	23.00-23.10	
ปลายข้าวหอมมะลิ	11.70-11.80	11.95-12.00	10.50-10.60	10.50-10.60	
- ข้าวใหม่	11.70-11.80	11.95-12.00	10.50-10.60	10.50-10.60	
ข้าวหอมจังหวัด	22.00-22.10	16.80-17.00	22.00-22.10	22.00-22.10	
- ข้าวใหม่		18.40-18.50			
ข้าวหอมปทุมธานี	21.40-21.50	14.00-14.10	21.00-21.10	21.00-21.10	
- ข้าวใหม่	21.40-21.50	13.80-13.90	21.00-21.10	21.00-21.10	
ปลายข้าวหอมปทุมธานี	10.80-10.90	11.20-11.25	9.90-10.00	9.90-10.00	
- ข้าวใหม่	10.80-10.90	11.20-11.25	9.90-10.00	9.90-10.00	
ข้าวเหนียว 10% เมล็ดยาว	13.20-13.30		13.20-13.30	13.20-13.30	
- ข้าวใหม่	13.00-14.10	17.40-17.45	13.00-13.10	13.00-13.10	
ปลายข้าวเหนียว เอ.วัน	10.00-10.10	12.70-12.80	9.50-9.60	9.50-9.60	
- ข้าวใหม่	110.00-10.10	12.40-12.50	9.50-9.60	9.50-9.60	
ข้าวขาว	6.90-7.60	7.60-7.65	6.90-7.00	6.90-7.00	
ข้าวสารขายปลีก					
ข้าวหอมมะลิ	30.00-32.66	24.66-27.33	30.00-32.66	30.00-32.66	
ข้าวขาว 100%	27.33-30.00	15.33-18.66	27.33-30.00	27.33-30.00	
ข้าวเหนียว 10% เมล็ดยาว	14.66-15.33	22.00-23.33	14.66-15.33	14.66-15.33	

สถานการณ์ทั่วไป

- ข้าวเปลือก ปริมาณการซื้อขายมีไม่มาก ระดับราคายังเคลื่อนไหวอยู่ในเกณฑ์ดี
- ข้าวเปลือก ปริมาณซื้อขาย ณ ท่าข้าวลาดยาวจังหวัดนครสวรรค์และตลาดกลางสินค้าเกษตร

จังหวัดพิษณุโลก เมื่อวันที่ 16 ธันวาคม 2551 มีปริมาณ 119 และ 49 เมตริกตัน ตามลำดับ

- ข้าวสาร ภาวะการค้าขบเซา ผู้ส่งออกส่วนใหญ่มีสินค้าในสต็อกเพียงพอแล้ว จึงชะลอการสั่งซื้อ ส่งผลให้ ราคาข้าวโดยรวมทรงตัว

ข้าวเปลือกภูมิภาค
ประจำวันที่ 15 - 17 ธันวาคม 2551

หน่วย: ตัน

ชนิด	สีปดาก่อน	จันทร์	อังคาร	พุธ	พฤหัสบดี	ศุกร์	สีปดากัน
	ต่ำ-สูง						ต่ำ-สูง

ข้าวเปลือกเจ้าหน้าปี ปี 2551/52

(ราคารับจำหน่ายข้าวเปลือกเจ้าหน้าปี สีเป็นข้าวสารชนิด 25% - 100% ตันละ 10,800 - 12,000 บาท)

จังหวัดนครสวรรค์	9300-9500	9300-9500	9300-9500				9300-9500
จังหวัดพิษณุโลก	9200-9300	9300-10000	9300-10000	9300-10000			9300-10000
จังหวัดสุพรรณบุรี	9400-9500	9400-9500	9400-9500	9400-9500			9400-9500
จังหวัดปทุมธานี	9000-9500	9000-9500	9000-9500	9000-9500			9000-9500

ข้าวเปลือกหอมมะลิ ปี 2551/52 (สีได้ต้นข้าว 36-42 กรัม)

(ราคารับจำหน่ายข้าวเปลือกหอมมะลิ ชนิดสีได้ต้นข้าว 36 - 42 กรัม ตันละ 14,400 - 15,000 บาท)

จังหวัดอุดรธานี	11500-12500	11500-12000	11500-12000	11500-12000			11500-12000
จังหวัดสุรินทร์	12000-12100	11700-11800	11700-11800	11700-11800			11700-11800
จังหวัดอุบลราชธานี	12600-13100	12600-13100	12600-12800	12600-12800			12600-13100

ข้าวเปลือกหอมจังหวัด ปี 2551/52 (สีได้ต้นข้าว 36 กรัม)

(ราคารับจำหน่ายข้าวเปลือกหอมจังหวัด ชนิดสีได้ต้นข้าว 36 - 42 กรัม ตันละ 12,400 - 13,000 บาท)

จังหวัดนครสวรรค์	9500-9700	9500-9700	9500-9700	9500-9700			9500-9700
จังหวัดพิษณุโลก	10000-11000	10000-11000	10000-11000	10000-11000			10000-11000
จังหวัดพิจิตร	8700-8800	8700-8800	8700-8800	8700-8800			8700-8800
จังหวัดแพร่	10900-11100	10900-11100	10900-11100	10900-11100			10900-11100

ข้าวเปลือกหอมปทุมธานี ปี 2551/52

(ราคารับจำหน่ายข้าวเปลือกหอมปทุมธานี ชนิดสีได้ต้นข้าว 36 - 42 กรัม ตันละ 11,400 - 12,000 บาท)

จังหวัดสุพรรณบุรี	9500-10000	9500-10000	9500-10000	9500-10000			9500-10000
-------------------	------------	------------	------------	------------	--	--	------------

ข้าวเปลือกเหนียวเมล็ดยาวหน้าปี ปี 2551/52

(ราคารับจำหน่ายข้าวเปลือกเหนียว 10 % เมล็ดยาว ตันละ 10,000 บาท)

- สั้นปาดอง							
จังหวัดเชียงราย	7000-7500	7400-7900	7400-7900	7400-7900			7400-7900
จังหวัดเชียงใหม่	5400-5800	5400-5800	5400-5800	5400-5800			5400-5800
- กข. 6							
จังหวัดอุดรธานี	6700-7600	6700-7000	6700-7000	6700-7000			6700-7000
จังหวัดกาฬสินธุ์	7000-7200	7000-7200	7000-7200	7000-7200			7000-7200
จังหวัดขอนแก่น	6000-6500	6000-7000	6000-7000	6000-7000			6000-7000
- กข.10							
จังหวัดอุดรธานี	6300-7000	6300-6500	6300-6500	6300-6500			6300-6500

ข้าวเปลือกเหนียวเมล็ดสั้นหน้าปี (คละ) ปี 2551/52

(ราคารับจำหน่ายข้าวเปลือกเหนียว 10 % ชนิดคละ ตันละ 9,000 บาท)

จังหวัดอุดรธานี	5800-6700	5800-6200	5800-6200	5800-6200			5800-6200
-----------------	-----------	-----------	-----------	-----------	--	--	-----------

กรมการค้าภายใน

สำนักส่งเสริมการค้าสินค้าเกษตร

โทร. 0 2547 5400

ราคาขายส่งข้าว ผลิตภัณฑ์ และกระสอบป่าน
ในตลาดกรุงเทพมหานคร
ประจำวันที่ 15-17 ธันวาคม 2551

ชนิด	สัมปทานก่อน ต่ำ-สูง	จันทร์	อังคาร	พุธ	พฤหัสบดี	ศุกร์	สัมปทาน ต่ำ-สูง
ขายส่งทั่วไป ความชื้นไม่เกิน 14% เป็นราคาตามตัวอย่างที่ผู้ส่งออกหรือผู้ค้าส่งรับซื้อจากโรงสีหรือซื้อผ่านนายหน้า (หยง) ที่ผู้ส่งออกรับซื้อด้วยเงินสด ไม่รวมกระสอบ (กำหนดราคาซื้อรวมกระสอบป่านชนิดบรรจุ 100 กก.หักด้วยราคากระสอบป่านใช้แล้วหนึ่งครั้ง) ส่งหน้าโรงเก็บข้าวของผู้ซื้อ							
							บาท/100 กก.
ข้าวขาว 100% ชั้น 1	1940-1950	1940-1950	1940-1950	1940-1950			1940-1950
ข้าวใหม่	-	-	-	-			-
ข้าวขาว 100% ชั้น 2	1810-1820	1810-1820	1810-1820	1810-1820			1810-1820
ข้าวใหม่	1750-1760	1750-1760	1750-1760	1750-1760			1750-1760
ข้าวขาว 100% ชั้น 3	1790-1800	1790-1800	1790-1800	1790-1800			1790-1800
ข้าวใหม่	1690-1700	1690-1700	1690-1700	1690-1700			1690-1700
ข้าวขาว 5%	1750-1760	1750-1760	1750-1760	1750-1760			1750-1760
ข้าวใหม่	1640-1660	1650-1660	1650-1660	1650-1660			1650-1660
ข้าวขาว 10%	1740-1750	1740-1750	1740-1750	1740-1750			1740-1750
ข้าวใหม่	1550-1570	1560-1570	1550-1560	1550-1560			1550-1570
ข้าวขาว 15%	-	-	-	-			-
ข้าวใหม่	1470-1490	1480-1490	1450-1460	1450-1460			1450-1490
ข้าวขาว 25%	-	-	-	-			-
ข้าวใหม่	1390-1410	1400-1410	1360-1370	1360-1370			1360-1410
ปลายข้าวขาว เอ.วัน.เลิศ	870-910	870-880	810-820	810-820			810-880
ข้าวใหม่	870-910	870-880	810-820	810-820			810-880
ปลายข้าวขาว เอ.วัน.พิเศษ	830-870	830-840	770-780	770-780			770-840
ข้าวใหม่	830-870	830-840	770-780	770-780			770-840
ปลายข้าวขาว ซี.วัน*	790-810	790-800	730-740	730-740			730-800
ข้าวเหนียว กข. 6	1390-1400	1390-1400	1390-1400	1390-1400			1390-1400
ข้าวใหม่	1400-1450	1400-1410	1400-1410	1400-1410			1400-1410
ข้าวเหนียว 10% เมล็ดยาว	1320-1330	1320-1330	1320-1330	1320-1330			1320-1330
ข้าวใหม่	1300-1410	1300-1310	1300-1310	1300-1310			1300-1310
ข้าวเหนียว 10% เมล็ดสั้น	1220-1230	1220-1230	1220-1230	1220-1230			1220-1230
ข้าวใหม่	1250-1310	1250-1260	1250-1260	1250-1260			1250-1260
ปลายข้าวเหนียว เอ.วัน	1000-1010	1000-1010	950-960	950-960			950-1010
ข้าวใหม่	1000-1010	1000-1010	950-960	950-960			950-1010
ข้าวหนึ่ง 100%	1750-1760	1750-1760	1750-1760	1750-1760			1750-1760
ข้าวหนึ่ง 5%	1650-1660	1650-1660	1650-1660	1650-1660			1650-1660
ปลายข้าวหนึ่ง เอ.วัน	850-860	850-860	750-760	750-760			750-860
ข้าวหอมมะลิ							
100% ชั้น 1	2450-2560	2450-2460	2450-2460	2450-2460			2450-2460
ข้าวใหม่	2300-2410	2300-2310	2350-2360	2350-2360			2300-2360
100% ชั้น 2	2400-2510	2400-2410	2400-2410	2400-2410			2400-2410
ข้าวใหม่	2250-2360	2250-2260	2300-2310	2300-2310			2250-2310
ปลายข้าวหอมมะลิ	1170-1180	1170-1180	1050-1060	1050-1060			1050-1180
ข้าวใหม่	1170-1180	1170-1180	1050-1060	1050-1060			1050-1180
ข้าวหอมจังหวัด	2200-2210	2200-2210	2200-2210	2200-2210			2200-2210
ข้าวหอมปทุมธานี	2140-2150	2140-2150	2100-2110	2100-2110			2100-2150
ข้าวใหม่	2140-2150	2140-2150	2100-2110	2100-2110			2100-2150
ปลายข้าวหอมปทุมธานี	1080-1090	1080-1090	990-1000	990-1000			990-1090
ข้าวใหม่	1080-1090	1080-1090	990-1000	990-1000			990-1090

หมายเหตุ * ปลายข้าวขาว ซี.วัน เป็นราคาที่สืบเพื่อใช้ในการคำนวณอัตราส่งมอบตามโครงการรับจำนำข้าวเปลือก

* ราคาข้าวหอมมะลิใหม่เป็นข้าว ปี 2551/52

(15 - 17 ธันวาคม 2551)

ชนิด	สัปดาห์ก่อน ต่ำ-สูง	จันทร์	อังคาร	พุธ	พฤหัสบดี	ศุกร์	สัปดาห์นี้ ต่ำ-สูง
รำข้าว	ราคาเงินสดไม่รวมกระสอบ ส่งมอบหน้าโรงเก็บข้าวของผู้ซื้อ						บาท/100 กก.
ขาว	690-760	690-700	690-700	690-700			690-700
นึ่ง	820-880	870-880	870-880	870-880			870-880
สก๊อต	600-680	670-680	670-680	670-680			670-680
กล็อง	100-110	100-110	100-110	100-110			100-110
ข้าวสาร	(ขายส่งให้ร้านขายปลีก)						
ข้าวสารเจ้า	บาท/100 กก.						
100% (ข้าวหอม)	2750-2800	2750-2800	2750-2800	2750-2800			2750-2800
ข้าวใหม่	2750-2800	2750-2800	2750-2800	2750-2800			2750-2800
100%	2100-2150	2100-2150	2100-2150	2100-2150			2100-2150
ข้าวใหม่	2100-2150	2100-2150	2100-2150	2100-2150			2100-2150
5%	2050-2100	2050-2100	2050-2100	2050-2100			2050-2100
ข้าวใหม่	2050-2100	2050-2100	2050-2100	2050-2100			2050-2100
ข้าวสารเหนียว							
สันป่าตอง (เขี้ยวงู)							
100%	1800-1850	1800-1850	1800-1850	1800-1850			1800-1850
90%	1400-1450	1400-1450	1400-1450	1400-1450			1400-1450
ข้าวสารเหนียว							
10% เมล็ดยาว	1150-1200	1150-1200	1150-1200	1150-1200			1150-1200
10% เมล็ดสั้น	1050-1100	1050-1100	1050-1100	1050-1100			1050-1100
ผลิตภัณฑ์ข้าว	ราคาเงินสด (กล็องละ 10 กิโลกรัม)						
แป้งข้าว	บาท/3 กล็อง						
เจ้าไม่น้ำ(3กล็อง)	730-740	730-740	730-740	730-740			730-740
เหนียวไม่น้ำ(3กล็อง)	805-810	805-810	805-810	805-810			805-810
กระสอบป่าน (ทอในประเทศด้วยใยปอ) ขนาด 29 นิ้ว x 43 นิ้ว	ราคาเงินสดส่งมอบถึงร้านผู้ซื้อ						บาท/ 1 ใบ
ใหม่	44.00-45.00	44.00-45.00	44.00-45.00	44.00-45.00			44.00-45.00
ใช้แล้ว -ไม่มีตรา	30.00 - 31.00	30.00 - 31.00	30.00 - 31.00	30.00 - 31.00			30.00 - 31.00
- มีตรา	20.00 - 22.00	20.00 - 22.00	20.00 - 22.00	20.00 - 22.00			20.00 - 22.00

ราคาขายปลีกข้าวสารในตลาดกรุงเทพ ฯ

ประจำวันที 15 - 17 ธันวาคม 2551

บาท/15 กก.

ชนิด	สัปดาห์ก่อน ต่ำ-สูง	จันทร์	อังคาร	พุธ	พฤหัสบดี	ศุกร์	สัปดาห์นี้ ต่ำ-สูง
100% (ข้าวหอม)							
ร้านค้าปลีกทั่วไป	480-490	480-490	480-490	480-490			480-490
ข้าวใหม่	450-460	450-460	450-460	450-460			450-460
ข้าวสารเจ้า 100%							
ร้านค้าปลีกทั่วไป	440-450	440-450	440-450	440-450			440-450
ข้าวใหม่	410-420	410-420	410-420	410-420			410-420
ข้าวสารเจ้า 5%							
ร้านค้าปลีกทั่วไป	380-390	380-390	380-390	380-390			380-390
ข้าวใหม่	350-360	350-360	350-360	350-360			350-360
ข้าวสารเหนียว							
สันป่าตอง (เขี้ยววง)							
100%	330-340	330-340	330-340	330-340			330-340
5%	280-290	280-290	280-290	280-290			280-290
10% เมล็ดยาว	220-230	220-230	220-230	220-230			220-230
10% เมล็ดสั้น	180-190	180-190	180-190	180-190			180-190

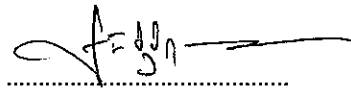
กรมการค้าภายใน

สำนักส่งเสริมการค้าสินค้าเกษตร

โทร. 0 2547 5400

สถานการณ์ทั่วไป

- ข้าวเปลือก ปริมาณการซื้อขายมีไม่มาก ระดับราคายังเคลื่อนไหวอยู่ในเกณฑ์ดี
- ข้าวสาร ภาวะการค้าขบเซา ผู้ส่งออกส่วนใหญ่มีสินค้าในสต็อกเพียงพอแล้ว จึงชะลอการสั่งซื้อส่งผลให้ ราคาข้าวโดยรวมทรงตัว



ผู้รายงาน

(นางประชুম กษมาประพตฺธิ)

ข่าวปลอกเจ้าหาปี 5% ปี 2551/52

แหล่งราคา	2551 พ.ย.	ธันวาคม 2551																													
		1	2	3	4	7	8	9	10	11	12	14	15	16	17	18	19	21	22	23	24	25	26	28	29	30	31				
ตลาดกลางท้าวลาดยาว	9400	9400	9400	9400	9400	9400	9400	9400	9400	9400	9400	9400	9400	9400	9400	9400	9400	9400	9400	9400	9400	9400	9400	9400	9400	9400	9400	9400			
จังหวัดพิษณุโลก	9250	9250	9250	9250	9250	9250	9250	9250	9250	9250	9250	9250	9250	9250	9250	9250	9250	9250	9250	9250	9250	9250	9250	9250	9250	9250	9250	9250			
จังหวัดสุพรรณบุรี	9265	9450	9450	9450	9450	9450	9450	9450	9450	9450	9450	9450	9450	9450	9450	9450	9450	9450	9450	9450	9450	9450	9450	9450	9450	9450	9450	9450			
จังหวัดปทุมธานี	9500	9431.8	9750	9750	9750	9750	9250	9250	9250	9250	9250	9250	9250	9250	9250	9250	9250	9250	9250	9250	9250	9250	9250	9250	9250	9250	9250	9250			
เฉลี่ย	9354	9410	9463	9463	9463	9400	9338	9338	9400	9338	9338	9400	9438	9400	9438	9438	9400	9438	9400	9438	9400	9438	9438	9450	9450	9450	9450	9450			
		ราคาปรับจําหน้ํา ต้นละ 11,800 บาท																													

ข่าวปลอกเจ้าหาปี 25% ปี 2551/52

แหล่งราคา	2551 พ.ย.	ธันวาคม 2551																													
		1	2	3	4	7	8	9	10	11	12	14	15	16	17	18	19	21	22	23	24	25	26	28	29	30	31				
ตลาดกลางท้าวลาดยาว	8400	8400	8400	8400	8400	8400	8400	8400	8400	8400	8400	8400	8400	8400	8400	8400	8400	8400	8400	8400	8400	8400	8400	8400	8400	8400	8400	8400			
จังหวัดพิษณุโลก	7972	7931.8	8250	8250	8250	8250	7750	7750	7750	7750	7750	7750	7750	7750	7750	7750	7750	7750	7750	7750	7750	7750	7750	7750	7750	7750	7750	7750			
จังหวัดสุพรรณบุรี	8186	8165.9	8325	8325	8325	8400	8075	8075	8400	8075	8400	8075	8400	8075	8400	8075	8400	8075	8400	8075	8400	8075	8400	8075	8400	8075	8400	8075			
จังหวัดปทุมธานี	เฉลี่ย	ราคาปรับจําหน้ํา ต้นละ 10,800 บาท																													

ข้าวเปลือกหอมมะลิ ปี 2551/52

หน่วย บาท/ตัน

แหล่งราคา	2551																														
		พ.ย.																													
	เฉลี่ย	1	2	3	4	8	9	11	12	15	16	17	18	19	22	23	24	25	26	29	30										
จังหวัดอุดรธานี	11015	12000	12000	12250	12250	12250	12250	12250	11750	11750	11750	11750	11750	11750	11750	11750	11750	11750	11750	11750	11750	11750									
จังหวัดสุรินทร์	11688	12550	12550	12550	12550	12050	12050	12050	12050	12050	11750	11750	11750	11750	11750	11750	11750	11750	11750	11750	11750	11750									
จังหวัดอุบลราชธานี	13028	12850	12850	12850	12850	12850	12850	12850	12850	12850	12700	12700	12700	12700	12700	12700	12700	12700	12700	12700	12700	12700									
เฉลี่ย	11910	12467	12467	12550	12550	12383	12383	12217	12217	12217	12067	12067	12067	12067	12067	12067	12067	12067	12067	12067	12067	12067									
ราคาปรับจํานำ ชนิดสีได้ตั้งข้าว 36-42 กรัม 14,400 - 15,000 บาท/ตัน																															

ข้าวเปลือกเหนียว เมล็ดยาวในปี 2551/52

สันป่าตอง

แหล่งราคา	2551	ธันวาคม																													
		เฉลี่ย																													
	เฉลี่ย	1	2	3	4	8	9	11	12	15	16	17	18	19	22	23	24	25	26	29	30										
จังหวัดเชียงใหม่	5848	7200	7200	7200	7200	7250	7250	7250	7250	7250	7650	7650	7650	7650	7650	7650	7650	7650	7650	7650	7650	7650									
จังหวัดเชียงใหม่	5600	5600	5600	5600	5600	5600	5600	5600	5600	5600	5600	5600	5600	5600	5600	5600	5600	5600	5600	5600	5600	5600									
เฉลี่ย	5724	6400	6400	6400	6400	6425	6425	6425	6425	6425	6625	6625	6625	6625	6625	6625	6625	6625	6625	6625	6625	6625									
ราคาปรับจํานำ ต้นละ 10,000 บาท																															

ข่าวเลือกเหี่ยว เมล็ดยาวในปี 2551/52

กข. 6

แหล่งราคา	2551 พ.ย.	ธันวาคม																													
		1	2	3	4	8	9	11	12	15	16	17	18	19	22	23	24	25	26	29	30										
จังหวัดอุดรธานี	7123	7300	7300	7300	7300	7300	7300	7000	7000	6850	6850	6850	6850																		
จังหวัดกาฬสินธุ์	7155	7250	7250	7250	7100	7100	7100	7100	7100	7100	7100	7100	7100																		
จังหวัดขอนแก่น	6350	6500	6500	6500	6250	6250	6250	6250	6250	6250	6250	6250	6500	6500																	
เฉลี่ย	7139	6967	7017	7017	7017	6883	6883	6883	6783	6783	6783	6817	6817	6817																	
(ราคาปรับจําข่าวเลือกเหี่ยว 10 % เมล็ดยาว ราคาต้นละ 10,000 บาท)																															

ข่าวเลือกเหี่ยว เมล็ดยาวในปี 2551/52

กข. 10

หน่วย บาท/ตัน

แหล่งราคา	2551 พ.ย.	ธันวาคม																														
		1	2	3	4	8	9	11	12	15	16	17	18	19	22	23	24	25	26	29	30											
จังหวัดอุดรธานี	6618	6800	6800	6800	6800	6800	6800	6800	6400	6400	6400	6400	6400	6400																		
เฉลี่ย	6618	6800	6800	6800	6800	6800	6800	6800	6400	6400	6400	6400	6400	6400	6400																	
(ราคาปรับจําข่าวเลือกเหี่ยว 10 % เมล็ดยาว ราคาต้นละ 10,000 บาท)																																

ข่าวเลือกเหี่ยว ชนิดละ ปี 2551/52

แหล่งราคา	2551	ธันวาคม 2551																													
		เฉลี่ย	1	2	3	4	8	9	11	12	15	16	17	18	19	22	23	24	25	26	29	30									
จังหวัดอุดรธานี	5350	6309	6500	6500	6600	6600	6600	6600	6600	6600	6000	6000	6000	6000	6000	6000	6000	6000	6000	6000	6000	6000	6000	6000	6000	6000	6000	6000	6000	6000	
เฉลี่ย	5350	6309	6500	6500	6600	6600	6600	6600	6600	6600	6000	6000	6000	6000	6000	6000	6000	6000	6000	6000	6000	6000	6000	6000	6000	6000	6000	6000	6000	6000	
		ราคารับจำนำ ตั้งแต่ 9,000 บาท																													

ราคาข้าวสารบรรจุถุงที่ห้างสรรพสินค้าจำหน่าย

ประจำวันที่ 17 ธันวาคม 2551

บาท / ถุง

ชนิด	หน่วย	ราคา หน้าถุง	ท็อป	ตั้งฮั่วเสง	สหกรณ์กรุงเทพ	เทสโก้	บิ๊กซี	คาร์ฟูร์	แมคโคร
ข้าวหอมมะลิ 100%									
บัวทิพย์	5 กก.	230				191			
สุรินทร์ทิพย์	5 กก.	280	229	234	205				
หงษ์ทอง (แดง)	5 กก.	250	195 *	204	199	192	179	182	188
(ใหม่)	5.2 กก.	280	219	215	211		209	209	200
มาบุญครอง (แดง)	5 กก.	250	215	199	199	184 *	183 *	182	185
มาบุญครอง (เขียว)	5 กก.	230			(210) 187		187	179	185
เกษตร (แดง)	5 กก.	220	189 *	183	193		179	175 *	
เกษตร (เขียว)	5 กก.	210	169 *	178	187	177 *	179	169 *	(180) 165
เบญจรงค์	5 กก.	280	205	177		195	195		155
ฉัตรทอง (แดง)	5 กก.	255	(235)219		(235) 189		(235) 189	(235)198	
ฉัตรอุบล (เหลือง)	5 กก.	200	195	169	188		180	182	170
ฉัตรเพชร	5 กก.	230	(210) 205				172	192	
แสนดี (ดินสยาม)	5 กก.	250	215		186	159	173	159*	170
ทุ่งกุลา	5 กก.	300	259	223	237		(250)190*	230	225
ปิ่นเงินเพชร	5 กก.	300	180				180	161	
ไทไท(หอมมะลิอินทรีย์)	5 กก.	300	(250) 239	233					
โคโค	5 กก.	230	189						
ดอกบัว	5 กก.	230	212			129 *	185	175	
เทสโก้(สีทอง)	5 กก.	230				183			
อิมทิพย์ (กินรี)	5 กก.	250	199		172	155	215	169*	160
เพื่อนไทย	5 กก.								
# ท็อป	5 กก.	220	(230) 205						
ช้างทิพย์	4 กก.	240	215	199		199 *		207	200
ปทุมทอง	5 กก.	220	199						
ชามทอง	5 กก.	250	209						
พนมรุ้ง	5 กก.	230		182	186	189 *	169*		
ภูรุ้ง	5 กก.	215							168
ศรีเมือง	5 กก.	250	185						
เอโร่(แดง)	5 กก.	230							149*
เอโร่(เงิน)	5 กก.	250							156
ส.เขมรราช	5 กก.	280		198	195				
บัวทอง (แดง)	5 กก.	220	177	157				159 *	155
เก็กฮวย	5 กก.	300			217				
บัณฑิตน้อย	5 กก.	230			173				
บิ๊กซี	5 กก.	250					179		
คาร์ฟูร์	5 กก.							149 *	
ข้าวหอมมะลิ 5%									
หงษ์ทอง (เขียว)	5 กก.	230	210	194	190		195	169	
ฉลาดชิม	5 กก.	180						155	
เอโร่	5 กก.	240							173
เบญจรงค์	5 กก.	180							
เกษตร	5 กก.	230	185						155

ชนิด	หน่วย	ราคา หน้าถุง	ท็อป	ตั้งฮั่วเส็ง	สหกรณ์กรุงเทพ	เทสโก้	บิกซี	คาร์ฟูร์	แมคโคร
ข้าวหอมมะลิ 10%									
สุพรรณหงส์ (แดง)	5 กก.	220	205			149	159 *		160
เซฟ	5 กก.	210	209						
หงษ์ทอง (ส้ม)	5 กก.	210	179	172	193		180	159	
เกษตร (ม่วง)	5 กก.	200		167			170	167	
# อิมทิพย์ (เขียว)	5 กก.	240	193			180			
# กุ่มคำ	5 กก.	185				158			
ข้าวหอมปทุมธานี 100%									
ฉัตร(ม่วง)	5 กก.	195						155	170
มาบุญครอง	5 กก.	230		173	209	185	185	180	
ดอกบัว	5 กก.	210				143		165	
หงษ์ทอง (ส้ม)	5 กก.	240	210	178	184		190	165	
เทสโก้(เทา)	5 กก.	200				175			
ปทุมทิพย์	5 กก.	280					182		
เอโร่	5 กก.	230							164
ข้าวผสม (ข้าวหอมมะลิและข้าวขาว)									
แสนดี (เขียว)	5 กก.	200				154		155	149
มาบุญครอง (ชมพู)	5 กก.	220		182	203			165	
# ชาวนาไทย	5 กก.	250	(250) 180 *						
# สุพรรณหงส์	5 กก.					172			
# ฉัตร (ส้ม)	5 กก.	195	172	156	164	(185) 155	160	160	153
# ฉัตรอรุณ(เขียว)	5 กก.	175				155	157	155	(165) 150
# ไวกิ่ง(เขียว)	5 กก.	220						164	175
เกษตร(เขียวอ่อน)	5 กก.	190		173		166*	160	155	154
TESCO (เขียว)	5 กก.	220				166	160		
ปิ่นเงิน	5 กก.	300	179				160	182	149
เอโร่	5 กก.	220							148
พระพิรุณ	5 กก.	300					150		
คาร์ฟูร์ (เขียวเข้ม)	5 กก.							169	
บัวทอง(เขียว)	5 กก.	180	135				149 *	139	135
บัวทอง(ฟ้า)	5 กก.	200		146			165	165	145
มิตรภาพ (เขียว)	5 กก.	260		146		167			150
ข้าวหอมมะลิและข้าวมันญี่ปุ่น									
ธัญญทิพย์	5 กก.	300	255	223	222				235
ธัญญทิพย์	2 กก.	130	109	89	97				
ดอกมะลิ	2 กก.	100	95		85				
ท็อป	2 กก.	95	92						
เบญจรงค์	5 กก.	280							
เนเจอร์โซน	1.4 กก.	150	112			104			
ข้าวเหนียว									
ธัญญทิพย์	1 กก.	45	45	44.50					
เทสโก้	5 กก.	180				89			
บัวทิพย์	5 กก.	160				119	99 *		
แสนดี	5 กก.	180						115	117
คาร์ฟูร์	5 กก.							145	
บิกซี	5 กก.	160					119		
เอโร่	5 กก.	160							117
ฉัตร	5 กก.	160					(140) 140		99

ชนิด	หน่วย	ราคา หน้าถุง	ท็อป	ตั้งฮั่วเสง	สหกรณ์กรุงเทพ	เทสโก	บิ๊กซี	คาร์ฟูร์	แมคโคร
ข้าวกล้องหอมมะลิ 100 %									
คุ่มค่า	5 กก.					159			
เทสโก้	5 กก.	200				173*			
อิมทิพย์	5 กก.	250							185
เอโร	5 กก.	250							168
รัฐภูมิพิสัย	5 กก.	300	255	223	241				235
แสนดี	2 กก.	110	70						
TOPS	2 กก.	90	85						
เบญจรงค์	2 กก.	120		80		89	89		
ดอกบัว	2 กก.		78			76			
เนเจอร์โซน	1.4 กก.	150	112			112			
กฟผ	2 กก.	80	73			80			
กรทหาเวสต์	2 กก.	180	127			130			
มาบุญครอง	2 กก.	100	95 *	99	92	96	92	100	
ไท่ไท่	2 กก.	160	105	105		111			
# ดอกมะลิ	2 กก.	100	95		85				
# หงษ์ทอง	2.5 กก.	120	(110) 108 *	104	99	99	109	99	
เทสโก้	2 กก.	90				85			
ข้าวขาว 100%									
สุพรรณหงส์	5 กก.						173		
มิตรภาพ	5 กก.	230		133			138		
ดอกบัว	5 กก.	190	188 *			135*		152	
หงส์ทอง (น้ำเงิน)	5 กก.	230		169	177		185	175	
เพื่อนไทย	5 กก.								
เกษตร(น้ำเงิน)	5 กก.	180	159 *	153	167		139 *	139 *	
เบญจรงค์	5 กก.	220		137			(180)158		135
เทสโก้ (น้ำเงิน)	5 กก.	230				129			
ปิ่นเงิน	5 กก.						(180)139	139	129
แสนดี	5 กก.	230	195		169	(220) 129 *	165	159 *	159
พระพิรุณ	5 กก.	250					(170)145		
ไว่กิง	5 กก.	220						135	152
มาบุญครอง (ฟ้า)	5 กก.	220	159 *	150	167	169	169	145	
มาบุญครอง (น้ำเงิน)	5 กก.	200							150
พนมรุ้ง	5 กก.	210		160	167	165			
เอโร	5 กก.	230							140
บิ๊กซี	5 กก.	230					149		
อิมทิพย์	5 กก.	220	180					129*	
ข้าวขาว 5%									
โคโค	5 กก.	180	152						
เอโร	5 กก.	180							129
แสนดี	5 กก.	220						129	130
บัณฑิตน้อย	5 กก.	170			147				
ช้างคู่โลก	5 กก.	170			147				
ฉัตร(น้ำเงิน)	5 กก.	190			163			139	139
รัฐภูมิพิสัย	5 กก.	160			145				

ชนิด	หน่วย	ราคา หน้าถุง	ที่อุป	ตั้งหัวเสา	สหกรณ์กรุงเทพ	เทสโก้	บิ๊กซี	คาร์ฟูร์	แมคโคร
ข้าวขาว 10%									
คาร์ฟูร์								165	
ชานาไทย	5 กก.	250	159						(160) 125
ปทุมทิพย์	5 กก.	230					168		128
เซฟแพค	5 กก.								178
ท็อปส์	5 กก.	190	159 *						
ข้าวขาว 25%									
เฟิร์สทไฟรซ์	5 กก.								
ภักตรา	5 กก.	160					155		
ข้าว(อื่น ๆ)									
เซฟแพค (ขข 35%)	5 กก.	180							115
คาร์ฟูร์ (ขข 35 %)	5 กก.							145 *	
กสิกรไทย (ขข 35%)	5 กก.	220					142		
คุ่มคำ (ขข. 35 %)	5 กก.	150				133			
หงษ์ทอง (ข้าวสังข์หยด)	2 กก.	95	77 *	76			81	83	

* จัดรายการพิเศษ

กรมการค้าภายใน สำนักส่งเสริมการค้าสินค้าเกษตร โทร 02 5475400

ราคาขายปลีกข้าวสารร้านค้าทั่วไปในตลาดกรุงเทพฯ

ประจำวันที่ 17 ธันวาคม 2551

หน่วย : บาท

ชนิด	หน่วย	ราคาหน้าถุง	ราคาจำหน่าย
บรรจุถุง			
-ข้าวหอมมะลิ 100%			
หงษ์ทอง	5 กก.	250	210
-ข้าวขาว 100%			
มาบุญครอง	5 กก.	220	185
ข้าวตวง (ถัง)			
-ข้าวหอมมะลิ			
ส้มโอ	1 กก. /15 กก.		32-34/470-500
แสนดี	1 กก. /15 กก.		33-34/490-500
สามงู	1 กก. /15 กก.		33-34/490-500
เก้าใบโพธิ์	1 กก. /15 กก.		30-32/440-470
ดวงใจ	1 กก. /15 กก.		32-34/470-500
อื่น ๆ	1 กก. /15 กก.		29-30/420-440
-ข้าวขาว 100%			
กำไล	1 กก. /15 กก.		28-30/420-440
สาดี	1 กก. /15 กก.		28/410
กึ่งมังกร	1 กก. /15 กก.		28-30/420-440
เพชรคู่	1 กก. /15 กก.		29/430
นกกางแอน	1 กก. /15 กก.		30/440
บัวชมพู	1 กก. /15 กก.		28-30/420-440
ตราลูกโลกคู่	1 กก. /15 กก.		27-28/390-410
แสนดี	1 กก. /15 กก.		29-30/420-440
ไวถึง	1 กก. /15 กก.		26-28/380-410
เรืองไทย	1 กก. /15 กก.		27-28/390-410
อื่น ๆ	1 กก. /15 กก.		27-29/390-420

รายงานการติดตามภาวะตลาดสินค้า ข้าวโพดและถั่วชนิดต่าง ๆ ในกรุงเทพมหานคร

ประจำวันที่ 17 ธันวาคม 2551

บาท/ กก.

รายการ	ปี 2550		ปี 2551		การเปลี่ยนแปลง + เพิ่ม - ลด	สถานการณ์
	วันปีก่อน 17 ธ.ค. 50	วันก่อน 16 ธ.ค. 51	วันนี้ 17 ธ.ค. 51			
ราคาขายส่ง						
ข้าวโพด	7.83-7.92	หุตุรับซื้อชั่วคราว	หุตุรับซื้อชั่วคราว			ข้าวโพดและถั่วชนิดต่าง ๆ
โรงงานอาหารสัตว์	8.17-8.32	6.30-6.57	6.50-6.62		+ 0.05 ถึง 0.20	ราคาข้าวโพดที่โรงงานอาหารสัตว์ปรับขึ้น เนื่องจาก พ่อค้าท้องถิ่นต่างเก็บผลผลิตไว้รอราคาที่ดีกว่าจะมี แนวโน้มสูงขึ้น ประกอบกับ ราคาในตลาดต่างประเทศเริ่ม ปรับตัวสูงขึ้นอีก ขณะเดียวกัน โรงงานอาหารสัตว์บางรายมี ความต้องการการข้าวโพด เพื่อทดแทนสต็อกที่มีปริมาณลดลง ส่วนถั่วชนิดต่าง ๆ ราคายังคงทรงตัวอยู่ในเกณฑ์ดี
ข้าวฟ่าง	-	-				
แดง	-	-				
ถั่วเขียวผิวมัน	26.00-27.00	18.00-19.00	18.00-19.00			
อย่างดี	21.00-22.00	16.00-17.00	16.00-17.00			
ถั่วดำ	19.00-21.00	25.00-26.00	25.00-26.00			

ผู้รายงาน

(นางประทุม กษมาประพาศ์)


รายงานการติดตามภาวะตลาด "ปาล์มห่าน และน้ำมันปาล์ม" ในกรุงเทพมหานคร

ประจำวันที่ 17 ธันวาคม 2551

ฟ: ราคาปาล์มสด

รายการ	หน่วย	ราคาขายส่ง			+ เพิ่มขึ้น - ลดลง	ภาวะการค้า
		ราคาวันที่ก่อน	ราคาวันที่	ราคาวันที่		
		17 ธ.ค. 50	16 ธ.ค. 51	17 ธ.ค. 51		
ผลปาล์มทะเลลาย (ราคาโรงสกัดรับซื้อ)						
คุณภาพ เบอร์เช็นต์ห่าน (คละ)						
- จ.กระบี่	บาท/กก.	5.00 - 5.90	2.50 - 3.00	2.60 - 3.10	+0.10	ผลปาล์มทะเลลายและผลปาล์มร่วง
- จ.สุราษฎร์ธานี	บาท/กก.	5.55 - 5.65	2.70 - 2.80	2.80 - 2.90	+0.10	ราคาสูงขึ้น เนื่องจากโรงสกัดปรับราคาซื้อผลปาล์มสูง
- จ.ชุมพร	บาท/กก.	5.50 - 5.60	2.50 - 2.70	2.70 - 2.80	+0.10 ถึง 0.20	ขึ้นตามความต้องการ เพื่อให้สอดคล้องกับราคาน้ำมันปาล์มดิบ
- จ.ตรัง	บาท/กก.	5.60 - 5.90	2.70 - 3.00	2.80 - 3.10	+0.10	ขณะที่ปริมาณส่งเข้าโรงสกัดในแต่ละพื้นที่ลดน้อยลง อีกทั้ง
- จ.สตูล	บาท/กก.	5.55 - 5.70	2.60 - 2.90	2.80 - 3.10	+0.20	คาดว่าราคาจะปรับตัวสูงขึ้นอีกตามโครงการแทรกแซงตลาดที่
คุณภาพ เบอร์เช็นต์ห่าน (15%)						จะเริ่มดำเนินการด้วย
- จ.กระบี่	บาท/กก.	4.94 - 5.50	2.29 - 2.70	2.47 - 2.80	+0.10 ถึง 0.20	
- จ.สุราษฎร์ธานี	บาท/กก.	5.20	2.40	2.60	+0.20	น้ำมันปาล์มดิบ
- จ.ชุมพร	บาท/กก.	4.94	2.29	2.47	+0.18	ราคาสูงขึ้น นอกจากราคาผลปาล์มปรับตัวสูงขึ้น
- จ.ตรัง	บาท/กก.	5.20	2.50	2.60	+0.10	โรงสกัดจึงปรับราคาจำหน่ายสูงขึ้น และเสนอราคา กก.ละ
- จ.สตูล	บาท/กก.	5.50	2.70	2.80	+0.10	21.00 บาท ซึ่งได้ข่าวว่ามีการซื้อขายกันประปราย ส่วนใหญ่
คุณภาพ เบอร์เช็นต์ห่าน (17%)						ต่างรอดูสถานการณ์ และภาวะตลาด ซึ่งข่าวว่าโครงการ
- จ.กระบี่	บาท/กก.	5.25 - 5.90	2.60 - 3.00	2.80 - 3.10	+0.10 ถึง 0.20	แทรกแซงตลาดจะเริ่มดำเนินการ ได้ส่งผลให้โรงกลั่นต่าง
- จ.สุราษฎร์ธานี	บาท/กก.	5.65	2.80	2.90	+0.10	แจ้งปรับราคาน้ำมันปาล์มบริสุทธิ์และน้ำมันปาล์มสำเร็จรูป
- จ.ชุมพร	บาท/กก.	5.60	2.70	2.80	+0.10	สูงขึ้นตามไปด้วย
- จ.ตรัง	บาท/กก.	5.90	3.00	3.10	+0.10	
- จ.สตูล	บาท/กก.	5.70	2.90	3.10	+0.20	
ผลปาล์มร่วง จ.ชุมพร	บาท/กก.	5.25	2.60	2.80	+0.20	
น้ำมันปาล์มดิบ (ราคาซื้อขายทั่วไปส่งมอบถึงผู้ซื้อ)						
- เกรด A (น้ำมันจากเปลือก)	บาท/กก.	7.40 - 7.90	4.20 - 4.50	4.30 - 4.50	+0.10	
- เกรด B (น้ำมันรวม)	บาท/กก.	31.00 - 31.25	18.50 - 19.00	20.00 - 20.50	+1.50	
น้ำมันเมล็ดไทยปาล์มดิบ	บาท/กก.	30.00 - 30.25	17.50 - 18.00	19.00 - 19.50	+1.50	
	บาท/กก.	33.00 - 34.00	18.00 - 18.50	18.00 - 18.50		

รายการ	หน่วย	ราคาขายส่ง			+ เพิ่มขึ้น - ลดลง	ภาวะการค้า
		ราคาวันที่ก่อน	ราคาวันที่			
		17 ธ.ค. 51	17 ธ.ค. 51			
น้ำมันปาล์มบริสุทธิ์ * (ราคาซื้อขายทั่วไปส่งมอบถึงผู้ซื้อ)						
- โอเลอีน	บาท/กก.	36.50 - 36.75	27.40 - 27.78	28.52 - 30.39	+1.12ถึง-2.61	
- สเตอริน	บาท/กก.	28.75 - 29.00	14.00 - 15.00	14.00 - 15.00		
น้ำมันปาล์มสำเร็จรูป (ราคารวม VAT)						
- ราคาขายส่ง (โรงงานส่งมอบถึงยี่บัว)						
- ชนิดบรรจุปีบ 12.50 กก.	บาท/กก.	42.802 - 43.60	33.60 - 34.00	34.80 - 36.80	+1.20ถึง-2.80	
- ตรามรกต	บาท/ปีบ	535	425	460	+35	
- ตราหยก	บาท/ปีบ	540	420	435	+15	
- ตราโอลีน	บาท/ปีบ	545	425	455	+30	
- ตราเกสร	บาท/ปีบ	540	425	440	+15	
- ชนิดบรรจุขวด 1 ลิตร (12 ขวด/ทึบ)	บาท/ขวด	40.83 - 41.67	30.00 - 32.08	31.25 - 34.17	+1.25ถึง2.09	
- ตรามรกต	บาท/ทึบ	495	385	410	+25	
- ตราหยก	บาท/ทึบ	490	380	395	+15	
- ตราโอลีน	บาท/ทึบ	500	380	410	+30	
- ตราเกสร	บาท/ทึบ	490	360	375	+15	
- ราคาขายปลีก ในตลาดกรุงเทพฯ						
- ชนิดบรรจุปีบ	บาท/กก.	44 - 45	32 - 35	32 - 35		
- ชนิดบรรจุขวด 1 ลิตร	บาท/ขวด	41 - 42	32 - 38	32 - 38		
ตลาดมาเลเซีย						
- น้ำมันปาล์มดิบ (Crude Palm Oil)	ริงกิต/ตัน	(14 ธ.ค.50) 2,905.00	(15 ธ.ค.51) 1,582.50	(16 ธ.ค.51) 1,551.25		อัตราแลกเปลี่ยน US\$ = 34.8090 บาท (อัตรากลาง) 1 ริงกิต = 9.7977 บาท (อัตรากลาง) (16 ธ.ค.51)
"	บาท/กก.	29.43	15.50	15.20	-0.30	
- น้ำมันบริสุทธิ์ (RBD Palm Olein)	USD/ตัน	947.50	535.00	530.00		
"	บาท/กก.	31.84	18.68	18.45	-0.23	
- สเตียร์บริสุทธิ์ (RBD Stearin)	USD/ตัน	890.00	365.00	365.00		
"	บาท/กก.	29.90	12.74	12.71	-0.03	


 (นาง อมราพร อินทร์แมน)
 ผู้อำนวยการ

หมายเหตุ : * น้ำมันปาล์มบริสุทธิ์เป็นราคาไม่รวม VAT


รายงานการติดตามภาวะและราคา "ไก่เนื้อ" ในตลาดกรุงเทพมหานคร

วันที่ 17 ธันวาคม 2551


บาท : ก.ก.

รายการ	ราคาขายส่ง			+ เพิ่ม - ลดลง	ราคาขายปลีก			+ เพิ่ม - ลดลง	ภาวะการค้า
	ปีก่อน 17 ธ.ค. 50	วันก่อน 15 ธ.ค. 51	วันนี้ 17 ธ.ค. 51		ปีก่อน 17 ธ.ค. 50	วันก่อน 15 ธ.ค. 51	วันนี้ 17 ธ.ค. 51		
ลูกไก่									
ลูกไก่ไข่ (ตัว)	17 - 18	19 - 20	19 - 20						ไก่มีชีวิต และ ไก่สดทั้งตัว ราคาตกลง เนื่องจากสภาพอากาศ ที่เย็นลง ทำให้ไก่โตเร็วกว่าปกติ ส่งผลให้ ปริมาณไก่มีชีวิตมีออกสู่ตลาดเพิ่มมากขึ้น ผู้ค้า จึงแจ้งปรับราคาไก่สดทั้งตัวลดลงตาม
ลูกไก่เนื้อ (ตัวไป)	14.00	8.00	8.00		55 - 56	55 - 58	- 2		
ลูกไก่เนื้อ (ซี.พี.)	14.00 - 14.50	8.00 - 8.50	8.00 - 8.50		56 - 57	62 - 63	- 1 ถึง - 2		
ไก่มีชีวิต (หน้าโรงฆ่า กทม.)	37 - 38	33 - 34	32 - 33	- 1	84 - 85	82 - 83			
ไก่มีชีวิต (ตัวไป)	36	35	34	- 1	80 - 82	80 - 82			
ไก่สดทั้งตัว									
ไก่สดทั้งตัว (รวมเครื่องใน)	47 - 48	44 - 45	43 - 44	- 1					
ไก่สดทั้งตัว (ไม่รวมเครื่องใน)									
ไก่สดชำแหละ									
เนื้อสันใน									
เนื้ออก (เนื้อก้อน)									
น่อง สะโพก									
ปีก ทั้งปีก (ปีกเต็ม)									
ปีกบน									
เครื่องใน									
หนัง									
แข้ง ขา ตีน									
โครงกระดูก									

ผู้ตรวจ...


 (นางอมรพร อินทร์แมน)

ผู้รายงาน...


 (นางจริย สมชีพ)


รายงานการติดตามภาวะและราคา "ไข่" ในตลาดกรุงเทพมหานคร

วันที่ 17 ธันวาคม 2551

บาท : ฟอง

รายการ	ราคาขายส่ง			+ เพิ่ม - ลดลง	ราคาขายปลีก			+ เพิ่ม - ลดลง	ภาวะการค้า
	ปีก่อน 17 ธ.ค. 50	วันก่อน 12 ธ.ค. 51	วันนี้ 17 ธ.ค. 51		ปีก่อน 17 ธ.ค. 50	วันก่อน 12 ธ.ค. 51	วันนี้ 17 ธ.ค. 51		
ไข่เป็ดสด คละ ณ แหล่งผลิต	2.80	3.50	3.50						ไข่ไก่ คละ หน้าฟาร์ม และ ไข่ไก่คัดเบอร์ ราคาตกลง เนื่องจากสภาพอากาศที่ เย็นลง เอื้ออำนวยต่อการให้ไข่ ส่งผลให้ ปริมาณไข่ไก่จึงมีออกสู่ตลาดเพิ่มมากขึ้นเกินความ ต้องการของตลาด ผู้ค้าจึงปรับราคาตกลงเพื่อให้ ตลาดคล่องตัวขึ้น
ไข่เป็ด ใหญ่	3.10 - 3.20	3.80 - 3.90	3.80 - 3.90		3.40 - 3.50	4.30 - 4.40	4.30 - 4.40		
ไข่เป็ด กลาง	2.90 - 3.00	3.70 - 3.80	3.70 - 3.80		3.10 - 3.20	4.10 - 4.20	4.10 - 4.20		
ไข่เป็ด เล็ก	2.70 - 2.80	3.50 - 3.60	3.50 - 3.60		2.90 - 3.00	3.80 - 4.00	3.80 - 4.00		
ไข่เป็ดเต็ม ใหญ่	3.80 - 3.90	4.20 - 4.30	4.20 - 4.30		4.50 - 5.00	5.50 - 6.00	5.50 - 6.00		
ไข่เป็ดเต็ม กลาง	3.50 - 3.60	3.90 - 4.00	3.90 - 4.00		4.00 - 4.50	5.00 - 5.50	5.00 - 5.50		
ไข่ไก่สด คละ ณ แหล่งผลิต	1.70	2.20	2.10	- 0.10					
ไข่ไก่ เบอร์ 0	2.20 - 2.30	2.60 - 2.70	2.50 - 2.60	- 0.10	2.70 - 2.80	3.10 - 3.20	3.00 - 3.10	- 0.10	
ไข่ไก่ เบอร์ 1	2.00 - 2.10	2.50 - 2.60	2.40 - 2.50	- 0.10	2.40 - 2.50	2.90 - 3.00	2.80 - 2.90	- 0.10	
ไข่ไก่ เบอร์ 2	1.90 - 2.00	2.40 - 2.50	2.30 - 2.40	- 0.10	2.30 - 2.40	2.80 - 2.90	2.70 - 2.80	- 0.10	
ไข่ไก่ เบอร์ 3	1.80 - 1.90	2.30 - 2.40	2.20 - 2.30	- 0.10	2.20 - 2.30	2.60 - 2.70	2.50 - 2.60	- 0.10	
ไข่ไก่ เบอร์ 4	1.70 - 1.80	2.20 - 2.30	2.10 - 2.20	- 0.10	2.00 - 2.10	2.50 - 2.60	2.40 - 2.50	- 0.10	
ไข่ไก่ เบอร์ 5	1.60 - 1.70	2.10 - 2.20	2.00 - 2.10	- 0.10	1.90 - 2.00	2.40 - 2.50	2.30 - 2.40	- 0.10	

ผู้ตรวจ.....


(นางอมราพร อิมทร์แถม)

ผู้รายงาน.....


(นางจิริยี่ สมทิพย์)

รายงานการติดตามภาวะและราคา "สัตว์น้ำ" ในตลาดกรุงเทพมหานคร
ประจำวันที่ 17 ธันวาคม 2551

บาท : ก.ก.

รายการ	ราคาขายส่ง		+ เพิ่ม - ลดลง	ราคาขายปลีกตลาด กทม.		+ เพิ่ม - ลดลง	ภาวะการค้า
	ปีก่อน 17 ธ.ค. 50	วันก่อน 16 ธ.ค. 51		วันนี้ 17 ธ.ค. 51	วันก่อน 16 ธ.ค. 51		
กุ้งขาว							สัตว์น้ำ ราคาขายส่งสัตว์น้ำขององค์กร สะพานปลาเปลี่ยนแปลงตามปริมาณ และ คุณภาพของสินค้าที่ส่งเข้าตลาด
- (40 ตัว/กก.)	155	135	200 - 220	170 - 180	170 - 180		
- (50 ตัว/กก.)	145	125	170 - 180	150 - 160	150 - 160		
- (60 ตัว/กก.)	125	115	150 - 160	140 - 150	140 - 150		
- (70 ตัว/กก.)	110	110	140 - 150	130 - 140	130 - 140		
- (80 ตัว/กก.)	100	100	130 - 140	120 - 130	120 - 130		
กุ้งก้ามกราม (กลาง)							
- (ปอเลี้ยงไทย 15-16 ตัว/กก.)	175 - 210	140 - 160	240 - 260	240 - 260	240 - 260		
ปลาหมึกกล้วยคละ	75 - 80	75 - 90	110 - 120	120 - 130	120 - 130		
ปลาหมึกกระดองคละ	80 - 85	80 - 100	110 - 120	120 - 130	120 - 130		
หอยแครงคละ	15 - 35	25 - 35	40 - 55	40 - 50	40 - 50		
หอยลายคละ	35 - 60	35 - 55	70 - 80	50 - 70	50 - 70		
หอยแมลงภู่คละ	17 - 25	20 - 30	30 - 35	30 - 35	30 - 35		
ปลาทุสด (9-12 ตัว/กก.)	40 - 50	45 - 55	70 - 80	50 - 70	50 - 70		
ปลาช่อน	80 - 100	85 - 100	100 - 120	120 - 130	120 - 130		
ปลาดุก (บิกออย)	25 - 35	30 - 40	45 - 50	45 - 50	45 - 50		
ปลานิล	30 - 35	36 - 45	40 - 55	50 - 55	50 - 55		
						-1	

ผู้ตรวจ...
(นางอมรพร อินทร์แมน)

ผู้รายงาน...


(นางจริย สมชีพ)

รายงานการติดตามภาวะตลาด ยางพารา

ประจำวันที่ 17 ธันวาคม 2551

รายการ	หน่วย	วันที่ปิด 17 ธ.ค. 50	ราคาก่อน 16 ธ.ค. 51	ราคารับ 17 ธ.ค. 51	+/- เพิ่ม/ลด	ภาวะการค้า
ราคาเกษตรกรขายได้						
- จ.สุราษฎร์ธานี	กก.	75.15	32.25	32.40	+0.15	ยางพารา ราคาเคลื่อนไหวตามความต้องการของตลาดต่างประเทศ
- จ.สงขลา	กก.	75.50	31.45	32.70	+1.25	
- นครศรีธรรมราช	กก.	75.05	31.35	31.35	-	
ราคาคาดกลาง						
- จ.สุราษฎร์ธานี	กก.	77.45	-	35.41	-	
- จ.สงขลา	กก.	77.01	34.00	35.77	+1.77	
- จ.นครศรีธรรมราช	กก.	77.27	34.43	35.77	+1.34	
ยางแผ่นรมควันชั้น 3 ราคา FOB ชั้น 3 กรุงเทพฯ	กก.	84.05	40.80	41.20	+0.40	

ผู้รายงาน.....


(นางสาวพิณษา กระบี่ทอง)

รายงานการติดตามภาวะตลาดสินค้าในกรุงเทพมหานคร
ประจำวันที่ 17 ธันวาคม 2551 สิบเวลา 9.00 - 12.00 น.

หน่วย : บาท/กก.

ลำดับ ที่	รายการ	ราคาขายสูง (ตลาดปากคลอง)						ราคาขายปลีก (ตลาดทั่วไป)					
		สถานะ			เปลี่ยนแปลง			สถานะ			เปลี่ยนแปลง		
		วันเปิดก่อน	วันที่	วันเปิด	วันเปิดก่อน	วันที่	วันเปิด	วันเปิดก่อน	วันที่	วันเปิด	วันเปิดก่อน	วันที่	วันเปิด
		17 ธค.51	16 ธค.51	17 ธค.51	17 ธค.51	17 ธค.51	17 ธค.51	17 ธค.51	17 ธค.51	17 ธค.51	17 ธค.51	17 ธค.51	17 ธค.51
1	ผักคะน้า	5-8	6-8	6-8	12-15	10-12	10-12	18-20	15-20	15-20	15-20	15-20	15-20
2	ผักบุ้งจีน	3-5	4-6	4-6	10-12	8-10	8-10	15-18	12-15	12-15	12-15	12-15	12-15
3	ผักกวางตุ้ง	6-8	2-4	2-4	12-15	8-10	8-10	18-20	12-15	12-15	12-15	12-15	12-15
4	ผักกาดหอม	5-8	5-8	5-8	10-12	10-15	10-15	15-20	18-20	18-20	18-20	18-20	18-20
5	ผักกาดขาวปลี	6-8	10-12	10-12	12-15	18-20	18-20	20-25	22-25	22-25	22-25	22-25	22-25
6	กะหล่ำปลี	5-8	10-15	10-15	12-14	20-25	20-25	15-20	28-30	28-30	28-30	28-30	28-30
7	ผักชี*	20-25	30-35	30-35	3-4	4-5	4-5	5-6	6-7	6-7	6-7	6-7	6-7
8	ต้นหอม*	20-25	30-35	30-35	3-4	4-5	4-5	5-6	6-7	6-7	6-7	6-7	6-7
9	ขึ้นฉ่าย*	10-15	8-10	8-10	2-3	2-3	2-3	4-5	4-5	4-5	4-5	4-5	4-5
	ผักผล												
1	มะระจีน	22-25	20-25	20-25	28-30	28-30	28-30	35-40	32-35	32-35	32-35	32-35	32-35
2	มะเขือเทศสีดา	8-10	45-50	45-50	12-15	50-55	50-55	20-25	58-60	58-60	58-60	58-60	58-60
3	มะเขือเทศผลใหญ่	6-8	28-30	28-30	12-15	35-40	35-40	18-22	42-45	42-45	42-45	42-45	42-45
4	มะเขือเจ้าพระยา	12-15	12-16	12-16	20-25	18-20	18-20	38-40	32-35	32-35	32-35	32-35	32-35
5	ถั้วผักยาว	25-30	20-25	20-25	30-35	28-30	28-30	20-25	25-30	25-30	25-30	25-30	25-30
6	แตงกวา	10-15	15-18	15-18	15-18	20-22	20-22	15-20	16-20	16-20	16-20	16-20	16-20
7	พริกเขียว	5-8	8-10	8-10	10-14	12-15	12-15	15-20	16-20	16-20	16-20	16-20	16-20
8	พริกสดชี้ฟ้า*	15-20	40-45	40-45	3-4	5-6	5-6	38-40	32-35	32-35	32-35	32-35	32-35
9	พริกชี้หนู (จินดา)*	30-35	45-55	45-55	4-5	6-7	6-7	20-25	25-30	25-30	25-30	25-30	25-30
10	มะนาวเป็น (เบอร์ 1-2)/ผล	1.30-1.70	1.20-1.50	1.20-1.50	1.75-2.00	1.75-2.00	1.75-2.00	1.75-2.00	1.75-2.00	1.75-2.00	1.75-2.00	1.75-2.00	1.75-2.00
	(เบอร์ 3-4)/ผล	0.70-1.00	0.70-1.00	0.70-1.00	1.00-1.50	1.00-1.50	1.00-1.50	1.00-1.50	1.00-1.50	1.00-1.50	1.00-1.50	1.00-1.50	1.00-1.50
1	กะหล่ำดอก	6-12	16-22	16-22	15-20	25-28	25-28	22-25	30-35	30-35	30-35	30-35	30-35
2	หัวผักกาด	6-12	6-8	6-8	12-15	10-15	10-15	20-25	18-20	18-20	18-20	18-20	18-20
1	ผักกะเฉด** (1 ก้า)	16-20	20-25	20-25	20-25	25-30	25-30	75-80	85-90	85-90	85-90	85-90	85-90
2	ผักบุ้งไทย** (10 ก้า)	60-70	60-70	60-70	7-8	8-9	8-9	20-25	18-20	18-20	18-20	18-20	18-20
	อื่น ๆ												
1	หน่อไม้ฝรั่ง	50-60	70-75	70-75	65-70	75-80	75-80	75-80	85-90	85-90	85-90	85-90	85-90
2	ข้าวโพดฝักอ่อน	28-30	30-34	30-34	32-35	35-40	35-40	32-35	35-40	35-40	35-40	35-40	35-40

หมายเหตุ * ราคาขายปลีก หน่วย : บาท/ขีด

**ราคาขายปลีก หน่วย : บาท/ก้า

(ผู้รายงาน)
(นางสาวลลิตา สุวรรณลักษณ์)