

ภาวะตลาดสินค้าข้าว ประจำวันที่ 7 กรกฎาคม 2551

ชนิด	สัปดาห์ก่อน ต่ำ-สูง	วันหีบปีก่อน 7 ก.ค. 51	วันก่อน 4 ก.ค. 51	วันนี้ 7 ก.ค. 51	เปรียบเทียบ วันนี้/วันก่อน
ข้าวเปลือกเจ้านาปรัง ความชื้นไม่เกิน 15 % ปี 2551					
(ราคารับจำนำข้าวเปลือกเจ้า 100 % 14,000 บาท , 5% 13,800 บาท, 10% 13,600 บาท, 15% 13,400 บาท)					
จังหวัดนครสวรรค์	12.00-12.50	6.20-6.30	12.00-12.50		
จังหวัดพิษณุโลก	12.00-13.00	6.00-6.30	12.00-13.00	12.00-13.00	
จังหวัดสุพรรณบุรี	12.60-13.80	6.40-6.50	12.60-12.70	12.60-12.70	
จังหวัดปทุมธานี	11.00-12.00	6.30-6.40	11.50-12.00	11.50-12.00	
ข้าวเปลือกหอมมะลิ ปี 2550/51 (ราคารับจำนำ ปี 2550/51 9,000 - 9300 บาท/ตัน สีได้ตันข้าว 36-42 กรัม)					
(สีได้ตันข้าว 36 กรัม)					
จังหวัดอุดรธานี	14.40-14.80	9.00-9.20	14.40-14.80	14.40-14.80	
จังหวัดสุรินทร์	15.00-15.10	8.80-8.90	15.00-15.10	15.00-15.10	
ข้าวเปลือกหอมจังหวัด ปี 2550/51 (ราคารับจำนำ ปี 2550/51 7,500-7,800 บาท/ตัน สีได้ตันข้าว 34-40 กรัม)					
จังหวัด	12.00-13.00		12.00-12.00	12.00-12.00	
ข้าวเปลือกหอมปทุมธานีนาปรัง ความชื้นไม่เกิน 15 % ปี 2551					
(ราคารับจำนำที่ 42 กรัม 14,000 บาท)					
จังหวัดสุพรรณบุรี	12.60-12.70	6.60-6.80	12.60-12.70	12.60-12.70	
ข้าวเปลือกเหนียวเมล็ดยาวนาปี ปี 2550/51 (ราคารับจำนำ ปี 2550/51 8,100 บาท/ตัน)					
จังหวัดอุดรธานี	8.80-9.00	12.60-12.80	8.80-9.00	8.50-8.80	- 0.20 ถึง - 0.30
ข้าวสาร					
ข้าวขาว 100% ชั้น 2 (ใหม่)	20.00-22.00	10.80-10.85	21.90-22.00	21.40-21.50	- 0.50
ข้าวขาว 5% (ใหม่)	19.50-21.00	10.35-10.55	20.90-21.00	20.40-20.50	- 0.50
ปลายข้าว เอ.วัน .เลิศ (ใหม่)	14.00-16.50	8.20-8.25	16.40-16.50	15.40-15.50	- 1.00
ข้าวหนึ่ง 100%	20.50-23.10	10.90-10.95	23.00-23.10	22.50-22.60	- 0.50
ปลายข้าวหนึ่ง เอ.วัน	10.00-10.05	7.55-7.60	10.00-10.05	10.00-10.05	
ข้าวหอมมะลิ 100% ชั้น 2	27.10-27.20	17.80-18.00	27.10-27.20	26.70-26.80	- 0.40
ปลายข้าวหอมมะลิ	17.00-18.00	9.20-9.30	17.90-18.00	17.00-17.10	- 0.90
ข้าวหอมจังหวัด	25.00-26.10	17.00-17.20	25.00-25.10	24.40-24.50	- 0.60
ข้าวหอมปทุมธานี	23.00-24.00	13.70-13.90	23.90-24.00	23.40-23.50	- 0.50
ปลายข้าวหอมปทุมธานี	15.90-17.50	8.80-8.90	17.40-17.50	16.40-16.50	- 1.00
ข้าวเหนียว 10% เมล็ดยาว	15.45-15.60	21.20-21.40	15.45-15.50	14.90-15.00	- 0.50 ถึง - 0.55
ปลายข้าวเหนียว เอ.วัน	12.20-12.55	-	12.20-12.30	12.20-12.30	
รำข้าวขาว	8.50-8.55	6.10-6.20	8.50-8.55	8.50-8.55	
ข้าวสารขายปลีก					
ข้าวหอมมะลิ	34.66-39.33	24.66-25.33	34.66-39.33	34.66-39.33	
ข้าวขาว 100%	31.33-33.33	16.00-17.33	31.33-33.33	31.33-33.33	
ข้าวเหนียว 10% เมล็ดยาว	17.33-18.00	21.33-22.00	17.33-18.00	17.33-18.00	

สถานการณ์ทั่วไป

- **ข้าวเปลือก** ข้าวเปลือกเหนียวราคาปรับลดลง เนื่องจากเกษตรกรต้องการเงินหมุนเวียนในการเพาะปลูก จึงนำผลผลิตออกสู่ตลาดเพิ่มขึ้น

- **ปริมาณข้าวเปลือก ปริมาณซื้อขาย ณ ท่าข้าวลาดยาวจังหวัดนครสวรรค์และตลาดกลางสินค้าเกษตร จังหวัดพิษณุโลก** เมื่อวันที่ 6 กรกฎาคม 2551 มีปริมาณ 211 และ 20 เมตริกตัน ตามลำดับ

- **ข้าวสาร** ภาวะการค้าค่อนข้างเงียบ ผู้ส่งออกส่วนใหญ่มีสินค้าเพียงพอกับความต้องการบ้างแล้ว จึงชะลอการรับซื้อ ขณะที่โรงสีเร่งนำผลผลิตออกจำหน่ายเพิ่มขึ้นเพื่อเตรียมรับซื้อข้าวฤดูการผลิตใหม่ ส่งผลให้ราคาข้าวโดยรวมปรับตัวลดลง

ข้าวเปลือกภูมิภาค
ประจำวันที 7 กรกฎาคม 2551

ชนิด	สัปดาห์ก่อน ต่ำ-สูง	จันทร์	อังคาร	พุธ	พฤหัสบดี	ศุกร์	สัปดาห์นี้ ต่ำ-สูง
------	------------------------	--------	--------	-----	----------	-------	-----------------------

บาท/1000กก.

ข้าวเปลือกเจ้านาปรัง ความชื้นไม่เกิน 15 % ปี 2551

(ราคารับจำนำข้าวเปลือกเจ้า 100% 14,000 บาท, 5% 13,800 บาท, 10% 13,600 บาท, 15% 13,400 บาท)

จังหวัดนครสวรรค์	12000-12500	12000-12500 / <small>(6ก.ค.51)</small>					12000-12500
จังหวัดพิษณุโลก	12000-13000	12000-13000 /					12000-13000
จังหวัดสุพรรณบุรี	12600-12700	12600-12700					12600-12700
จังหวัดปทุมธานี	11000-12000	11500-12000					11500-12000

ข้าวเปลือกหอมมะลิ ปี 2550/51 (สีได้ต้นข้าว 36-42 กรัม)

(สีได้ต้นข้าว 36 กรัม)

จังหวัดอุดรธานี	14400-15000	14400-14800 /					14400-14800
จังหวัดสุรินทร์	15000-15100	15000-15100 /					15000-15100

ข้าวเปลือกหอมจังหวัด ปี 2550/51 (สีได้ต้นข้าว 34-40 กรัม)

(สีได้ต้นข้าว 40 กรัม)

จังหวัดแพร่	12000-13000	12000-12000					12000-12000
-------------	-------------	-------------	--	--	--	--	-------------

ข้าวเปลือกหอมปทุมธานีนาปรัง ความชื้นไม่เกิน 15 % ปี 2551

(ราคารับจำนำสี 42 กรัม 14,000 บาท)

จังหวัดสุพรรณบุรี	12600-13800	12600-12700					12600-12700
-------------------	-------------	-------------	--	--	--	--	-------------

ข้าวเปลือกเหนียวเมล็ดยาวนาปี ปี 2550/51

จังหวัดอุดรธานี	9000-9500	8500-8800 /					8500-8800
-----------------	-----------	-------------	--	--	--	--	-----------

กรมการค้าภายใน

สำนักส่งเสริมการค้าสินค้าเกษตร

โทร. 0 2547 5400

ราคาขายส่งข้าว ผลิตภัณฑ์ และกระสอบป่าน

ในตลาดกรุงเทพมหานคร

ประจำวันี่ 7 กรกฎาคม 2551

ชนิด	สีปาดหน้าก่อน ต่ำ-สูง	จันทร์	อังคาร	พุธ	พฤหัสบดี	ศุกร์	สีปาดหน้า ต่ำ-สูง
------	--------------------------	--------	--------	-----	----------	-------	----------------------

ขายส่งทั่วไป ความชื้นไม่เกิน 14% เป็นราคาตามตัวอย่างที่ผู้ส่งออกหรือผู้ค้าส่งรับซื้อจากโรงสีหรือซื้อผ่านนายหน้า (หยง) ที่ผู้ส่งออกรับซื้อด้วยเงินสด ไม่รวมกระสอบ (คำนวณราคาซื้อรวมกระสอบป่านชนิดบรรจุ 100 กก.หักด้วยราคากระสอบป่านใช้แล้วหนึ่งครั้ง) ส่งหน้าโรงเก็บข้าวของผู้ซื้อ

				บาท/100 กก.
ข้าวขาว 100% ชั้น 1	2550-2555	2550-2555		2550-2555
ข้าวใหม่	-	-		-
ข้าวขาว 100% ชั้น 2	2400-2405	2400-2405		2400-2405
ข้าวใหม่	2000-2200	2140-2150	↓	2140-2150
ข้าวขาว 100% ชั้น 3	2390-2395	2390-2395		2390-2395
ข้าวใหม่	1990-2180	2120-2130		2120-2130
ข้าวขาว 5%	2350-2355	2350-2355		2350-2355
ข้าวใหม่	1950-2100	2040-2050		2040-2050
ข้าวขาว 10%	2345-2350	2345-2350		2345-2350
ข้าวใหม่	1925-2080	2020-2030		2020-2030
ข้าวขาว 15%	-	-		-
ข้าวใหม่	1910-2060	2000-2010		2000-2010
ข้าวขาว 25%	-	-		-
ข้าวใหม่	1895-2040	1980-1990		1980-1990
ปลายข้าวขาว เอ.วัน.เลิศ	1400-1650	1540-1550		1540-1550
ข้าวใหม่	1400-1650	1540-1550		1540-1550
ปลายข้าวขาว เอ.วัน.พิเศษ	1390-1630	1510-1520		1510-1520
ข้าวใหม่	1390-1630	1510-1520		1510-1520
ปลายข้าวขาว ซี.วัน*	1020-1030	1020-1030		1020-1030
ข้าวเหนียว กข. 6	1695-1700	1640-1650	✓	1640-1650
ข้าวใหม่	-	-		-
ข้าวเหนียว 10% เมล็ดยาว	1545-1550	1490-1500		1490-1500
ข้าวใหม่	-	-		-
ข้าวเหนียว 10% เมล็ดสั้น	1445-1450	1390-1400		1390-1400
ข้าวใหม่	-	-		-
ปลายข้าวเหนียว เอ.วัน	1220-1255	1220-1230		1220-1230
ข้าวใหม่	-	-		-
ข้าวหนึ่ง 100%	2050-2310	2250-2260		2250-2260
ข้าวหนึ่ง 5%	1950-2210	2150-2160		2150-2160
ปลายข้าวหนึ่ง เอ.วัน	1000-1005	1000-1005		1000-1005
ข้าวหอมมะลิ				
100% ชั้น 1	2810-2820	2740-2750		2740-2750
ข้าวใหม่	-	-		-
100% ชั้น 2	2710-2720	2670-2680	✓	2670-2680
ข้าวใหม่	-	-		-
ปลายข้าวหอมมะลิ	1700-1800	1700-1710		1700-1710
ข้าวใหม่	-	-		-
ข้าวหอมจังหวัด	2500-2510	2440-2450		2440-2450
ข้าวใหม่	2500-2510	-		-
ข้าวหอมปทุมธานี	2300-2400	2340-2350		2340-2350
ข้าวใหม่	-	-		-
ปลายข้าวหอมปทุมธานี	1590-1750	1640-1650		1640-1650
ข้าวใหม่	-	-		-

หมายเหตุ* ปลายข้าวขาว ซี.วัน. เป็นราคาที่สืบเพื่อใช้ในการคำนวณอัตราส่งมอบตามโครงการรับจำนำข้าวเปลือก

(7 กรกฎาคม 2551)

ชนิด	สัปดาห์ก่อน ต่ำ-สูง	จันทร์	อังคาร	พุธ	พฤหัสบดี	ศุกร์	สัปดาห์นี้ ต่ำ-สูง
รำข้าว	ราคาเงินสด ไม่รวมกระสอบ ส่งมอบหน้าโรงเก็บข้าวของผู้ซื้อ						บาท/100 กก.
ขาว	825-910	850-855					850-855
นิ่ง	1005-1065	1005-1010					1005-1010
สกัด	580-640	580-585					580-585
กล้อง	100-120	100-110					100-110
ข้าวสาร	(ขายส่งให้ร้านขายปลีก) บาท/100 กก.						
ข้าวสารเจ้า							
100% (ข้าวหอม)	3200-3250	3200-3250					3200-3250
ข้าวใหม่	3200-3250	3200-3250					3200-3250
100%	2600-2650	2600-2650					2600-2650
ข้าวใหม่	2500-2550	2500-2550					2500-2550
5%	2550-2600	2550-2600					2550-2600
ข้าวใหม่	2450-2500	2450-2500					2450-2500
ข้าวสารเหนียว							
สันป่าตอง (เขี้ยวงู)							
100% (ใหม่)	2300-2350	2300-2350					2300-2350
5% (ใหม่)	1900-1950	1900-1950					1900-1950
ข้าวสารเหนียว							
10% เมล็ดยาว(ใหม่)	1650-1700	1650-1700					1650-1700
10% เมล็ดสั้น(ใหม่)	1595-1645	1595-1645					1595-1645
ผลิตภัณฑ์ข้าว	ราคาเงินสด (กล่องละ 10 กิโลกรัม)						
แบ่งข้าวเจ้าเหนียว							บาท/3 กล่อง
เจ้าไม่น้ำ(3กล่อง)	895-900	895-900					895-900
เหนียวไม่น้ำ(3กล่อง)	835-840	835-840					835-840
กระสอบป่าน (ทอในประเทศด้วยใยปอ) ขนาด 29 นิ้ว x 43 นิ้ว	ราคาเงินสดส่งมอบถึงร้านผู้ซื้อ						บาท/1 ใบ
ใหม่	33.75-35.00	33.75-35.00					33.75-35.00
ใช้แล้ว -ไม่มีตรา	24.00-26.00	24.00-26.00					24.00-26.00
- มีตรา	17.00-19.00	17.00-19.00					17.00-19.00

ราคาขายปลีกข้าวสารในตลาดกรุงเทพฯ
 ประจำวันที่ 7 กรกฎาคม 2551

บาท/15 กก.

ชนิด	สัปดาห์ก่อน ต่ำ-สูง	จันทร์	อังคาร	พุธ	พฤหัสบดี	ศุกร์	สัปดาห์นี้ ต่ำ-สูง
100% (ข้าวหอม)							
ร้านค้าปลีกทั่วไป	580-590	580-590					580-590
ข้าวใหม่	520-530	520-530					520-530
ข้าวสารเจ้า 100%							
ร้านค้าปลีกทั่วไป	490-500	490-500					490-500
ข้าวใหม่	470-480	470-480					470-480
ข้าวสารเจ้า 5%							
ร้านค้าปลีกทั่วไป	440-450	440-450					440-450
ข้าวใหม่	420-430	420-430					420-430
ข้าวสารเหนียว							
สันป่าตอง (เขี้ยววง)							
100%	390-400	390-400					390-400
5%	340-350	340-350					340-350
10% เมล็ดยาว	260-270	260-270					260-270
10% เมล็ดสั้น	210-220	210-220					210-220

กรมการค้าภายใน


สำนักส่งเสริมการค้าสินค้าเกษตร

โทร. 0 2547 5400

สถานการณ์ทั่วไป

- **ข้าวเปลือก** ข้าวเปลือกเหนียวราคาปรับลดลง เนื่องจาก เกษตรกรต้องการเงินหมุนเวียนในการเพาะปลูก จึงนำผลผลิตออกสู่ตลาดเพิ่มขึ้น

- **ข้าวสาร** ภาวะการค้าค่อนข้างเงียบ ผู้ส่งออกส่วนใหญ่มีสินค้าเพียงพอกับความต้องการบ้างแล้ว จึงชะลอการรับซื้อ ขณะที่โรงสีเร่งนำผลผลิตออกจำหน่ายเพิ่มขึ้นเพื่อเตรียมรับซื้อข้าวฤดูการผลิตใหม่ ส่งผลให้ราคาข้าวโดยรวมปรับตัวลดลง



ผู้รายงาน

(นางประชুম กษมาประพฤทธิ์)

ข้าวเปลือกหอมมะลิ ปี 2550/51

หน่วย บาท/ตัน

แหล่งราคา	2551	กรกฎาคม 2551																					
	มิ.ย.	เฉลี่ย	1	2	3	4	7	8	9	10	11	14	15	16	21	22	23	24	25	28	29	30	31
จังหวัดอุดรธานี	15052	14600	14600	14600	14600	14600	14600																
จังหวัดสุรินทร์	15169	15050	15050	15050	15050	15050	15050																
เฉลี่ย	15111	14825	14825	14825	14825	14825	14825																
			ราคาปรับจํานำ ปี 2550/51 9,000 - 9,300 บาท/ตัน																				

ข้าวเปลือกเหนียว 10 % เมล็ดยาว ปี 2550/51

หน่วย บาท/ตัน

แหล่งราคา	2551	กรกฎาคม 2551																					
	มิ.ย.	เฉลี่ย	1	2	3	4	7	8	9	10	11	14	15	16	21	22	23	24	25	28	29	30	31
จังหวัดอุดรธานี	9293	8850	8900	8900	8900	8900	8650																
			ราคาปรับจํานำ ปี 2550/51 8,100 บาท/ตัน																				

ราคาข้าวสารบรรจุถุงที่ห้างสรรพสินค้าจำหน่าย
ประจำวัน 7 กรกฎาคม 2551

บาท / ถุง

ชนิด	หน่วย	ราคา หน้าถุง	ท็อป	ตั้งข้าวแสง	สหกรณ์กรุงเทพ	เทสโก	บิ๊กซี	คาร์ฟูร์	แมคโคร
ข้าวหอมมะลิ 100%									
บัวทิพย์	5 กก.	230				169			
สุรินทร์ทิพย์	5 กก.	280		230	230				
หงษ์ทอง (แดง)	5 กก.	250	240	220	219	215	223	220	215
(ใหม่)	5 กก.	280	232*	231	230		234	229	230
มานัญครอง (แดง)	5 กก.	250	239	204.50	204	210	220	189*	210
มานัญครอง (เขียว)	5 กก.	230			189				
เกษตร (แดง)	5 กก.	250	210*	199	214		197	202	
เกษตร (เขียว)	5 กก.	240	199*	195	210	192	192	197	183
เบญจรงค์	5 กก.		(280) 209	197		195	195		
ฉัตรทอง (แดง)	5 กก.	240	215*		230		200	220	
ฉัตรอุบล (เหลือง)	5 กก.	210	195*	203	203		188	186	185
ฉัตรเพชร	5 กก.	230	217*					195	
แสนดี (ถิ่นสยาม)	5 กก.	250			209	190		215	189
ทุ่งกุลลา	5 กก.	300	259	223	241		223		235
ปิ่นเงินเพชร	5 กก.	300	215				198	189	
ไทไท(หอมมะลิอินทรีย์)	5 กก.	300	275	245					
โลโก้	5 กก.	230	200						
ดอกบัว	5 กก.	230	212			199	200	204	
เทสโก้(สีทอง)	5 กก.	230				193			
อิมทิพย์ (กินรี)	5 กก.	250	209		193	205	215	230	215
เพื่อนไทย	5 กก.								
# ท็อป	5 กก.	220	209						
ช้างทิพย์	4 กก.	240	215*	211				207	200
ปทุมทอง	5 กก.	220	199*						178
ชามทอง	5 กก.	250	199*						
พนมรุ้ง	5 กก.	230			182	204			
รุ้ง	5 กก.	215							185
ศรีเมือง	5 กก.	250	229						
เอโร่(แดง)	5 กก.	250							183
เอโร่(เงิน)	5 กก.	200							175
ส.ชมราษฎร	5 กก.	280		245	230				
บัวทอง (แดง)	5 กก.	220	199	194				187	170
เก็กฮวย	5 กก.				177				
บัลเชิดน้อย	5 กก.	230			189				
บิ๊กซี	5 กก.	250					189		
คาร์ฟูร์	5 กก.							169	
ข้าวหอมมะลิ 5%									
หงษ์ทอง (เขียว)	5 กก.	230	229	210	209		215		
แสนดี (ทุ่งกุลลา)	5 กก.	240			193			207	(210)185
เอโร่	5 กก.								176
เบญจรงค์	5 กก.	180							180
เกษตร	5 กก.	230							173

ชนิด	หน่วย	ราคา หน้าถุง	ท็อป	ตั้งหัวเส็ง	สหกรณ์กรุงเทพ	เทสโก	บิ๊กซี	คาร์ฟูร์	แมคโคร
ข้าวหอมมะลิ 10%									
สุพรรณหงส์ (แดง)	5 กก.	280	205			170			175
เซฟ	5 กก.	210	209						
หงษ์ทอง (ส้ม)	5 กก.	210		215	200		205	200	
เกษตร (ม่วง)	5 กก.	230	191*	185			188	192	
# อิมทิพย์ (เขียว)	5 กก.	240	215						
# คุ่มคำ	5 กก.	185				180			
ท็อป	5 กก.								
ข้าวหอมปทุมธานี 100%									
ฉัตร(ม่วง)	5 กก.	195						179	165*
มาบุญครอง (ส้ม)	5 กก.	230		185		200	205	205	
ดอกบัว	5 กก.	210				194		159*	189
หงษ์ทอง (ส้ม)	5 กก.	230	229	215	207		225	220	193
เทสโก้(เทา)	5 กก.	200				175			
อิมทิพย์	5 กก.	280							
เอโร	5 กก.	230							179
ข้าวผสม (ข้าวหอมมะลิและข้าวขาว)									
แสนดี (เขียว)	5 กก.	220						194	170
มาบุญครอง (ชมพู)	5 กก.	220		196				199*	
# ชวนาไทย	5 กก.	300	199						
# สุพรรณหงส์	5 กก.					170			
# ฉัตร (ส้ม)	5 กก.	230		176	177	160*	160		
# ฉัตรอรุณ(เขียว)	5 กก.	215				150*		150*	150*
# ไวกิ่ง(เขียว)	5 กก.	220						200	168
เกษตร(เขียวอ่อน)	5 กก.	220					179		(190)167
TESCO (เขียว)	5 กก.	220				175			
ปิ่นเงิน	5 กก.	250	199				185	182	165
เอโร	5 กก.	220							167
พระพิรุณ	5 กก.	300					185		
คาร์ฟูร์ (เขียวเข้ม)	5 กก.							175	
บัวทอง(เขียว)	5 กก.	180	170				169	170*	150
บัวทอง(ฟ้า)	5 กก.	200	199	183				155*	160
มิตรภาพ (เขียว)	5 กก.	260		191		165			155
ข้าวหอมมะลิและข้าวมันปู									
ธัญญทิพย์	5 กก.	300	259	223	241				235
ธัญญทิพย์	2 กก.	130	109	89	106				
ดอกมะลิ	2 กก.	100	95		95				
ท็อป	2 กก.	95	90						
เบญจรงค์	5 กก.	280	205				184		
เนเจอร์ โชน	1.4 กก.					104			
ข้าวเหนียว									
ธัญญทิพย์	1 กก.	45		44.50					
เทสโก้	5 กก.	180				125			
บัวทิพย์	5 กก.	150				125			
แสนดี	5 กก.	180						176.50	139
คาร์ฟูร์	5 กก.							169	
บิ๊กซี	5 กก.	180					145		
เอโร	5 กก.	180							135
ฉัตร	5 กก.	185					139		132

ชนิด	หน่วย	ราคา หน้าถุง	ที่อป	ตั้งอ้วแสง	สหกรณ์กรุงเทพ	เทสโก	บิ๊กซี	คาร์ฟูร์	แมคโคร
ข้าวกล้องหอมมะลิ 100 %									
คุ่มค่า	5 กก.	160							
เทสโก้	5 กก.	200				184			
เบญจรงค์	2 กก.	70							
ดอกบัว	2 กก.		86						
เนเจอร์ไซน	1.4 กก.	150	112			112			
กพผ	2 กก.	80	75						
# เกรทชาเวสต์	2 กก.	180	139						
ธัญญทิพย์	5 กก.	300			241				235
มาบุญครอง	2 กก.	100	100	93.50	93				
เพื่อนไทย	2 กก.								
ไทไท	2 กก.	160	120			111			
# ดอกมะลิ	2 กก.	80							
# หงษ์ทอง	2.5 กก.	110	107		91				
เบญจรงค์	2 กก.								
TOPS	5 กก.								
เทสโก้	2 กก.	90				85			
แสนดี	5 กก.	250							190
ข้าวขาว 100%									
สุพรรณหงส์	5 กก.								
มิตรภาพ	5 กก.			162.50					
ดอกบัว	5 กก.	190	190			178		178	
โคโค	5 กก.	159	149						
หงส์ทอง (น้ำเงิน)	5 กก.	230		204.5	182		205	192	
เพื่อนไทย	5 กก.								
เกษตร(น้ำเงิน)	5 กก.	210	169		166		163	160	
เบญจรงค์	5 กก.	220							160
โคโค (น้ำเงิน)	5 กก.	230				134			
ปิ่นเงิน	5 กก.	250	199				175	160*	
แสนดี	5 กก.	230	205		177	189		192	180
พระพิรุณ	5 กก.	250					175		
ไวถึง	5 กก.	220						190	160
มาบุญครอง (ฟ้า)	5 กก.	220	199	172	193	189	189	190	
มาบุญครอง (น้ำเงิน)	5 กก.	220							(200)180
ปทุมทิพย์	5 กก.								
เอโร่	5 กก.	230							175
บิ๊กซี	5 กก.	230					165		
อิมทิพย์	5 กก.	220	210					190	
ข้าวขาว 5%									
โคโค	5 กก.	180	149*						
เอโร่	5 กก.	220							156
แสนดี	5 กก.	220							158
บัณฑิตน้อย	5 กก.	170			157				
ช้างคู่โลก	5 กก.	170			157				
ฉัตร(น้ำเงิน)	5 กก.				149				145
ธัญญรักษ์	5 กก.				166				

ชนิด	หน่วย	ราคา หน้าถุง	หีบ	ตั้งอ้าวเสง	สหกรณ์กรุงเทพ	เทสโก	บิ๊กซี	คาร์ฟูร์	แมคโคร
ข้าวขาว 10%									
สุพรรณหงส์	5 กก.								
ชวานาไทย	5 กก.	250	189						159
ปทุมทิพย์	5 กก.	230							140
เซฟแพค	5 กก.								153
ท็อปส์	5 กก.	190	190						
ข้าวขาว 25%									
เฟิร์สทไฟรซ์	5 กก.								
ภัตรา	5 กก.	160					160		
ข้าว(อื่น ๆ)									
คาร์ฟูร์ 35	5 กก.							145	
กลีกรไทย (ขข 35%)	5 กก.	220					155		
คุ้มคำ (ขข. 35 %)	5 กก.	150				133			
หงษ์ทอง (ข้าวสังข์หยด)	2 กก.	85	85	85			85		

* จัดรายการพิเศษ

กรมการค้าภายใน สำนักส่งเสริมการค้าสินค้าเกษตร โทร 02 5475400

ราคาขายปลีกข้าวสารร้านค้าทั่วไปในตลาดกรุงเทพฯ

ประจำวันที่ 7 กรกฎาคม 2551

หน่วย : บาท

ชนิด	หน่วย	ราคาหน้าถุง	ราคาจำหน่าย
บรรจุถุง			
-ข้าวหอมมะลิ 5%			
โชนลาด	5 กก.		195
แสนดี	5 กก.	240	240
-ข้าวขาว 100%			
มานุญครอง	5 กก.	220	208 - 220
แสนดี	5 กก.	230	230
ข้าวตวง (ถัง)			
-ข้าวหอมมะลิ			
ส้มโอ	1 กก./15 กก.		38-40/570-590
แสนดี	1 กก./15 กก.		38-40/580
สามงู	1 กก./15 กก.		37-38/550-570
เก้าใบโพธิ์	1 กก./15 กก.		35-37/530-560
ดวงใจ	1 กก./15 กก.		37-40/560-580
อื่น ๆ	1 กก./15 กก.		35-40/520-580
-ข้าวขาว 100%			
กำไล	1 กก./15 กก.		32-33/480-490
สาดี	1 กก./15 กก.		33/495
กึ่งมังกร	1 กก./15 กก.		34-35/495-510
เพชรคู่	1 กก./15 กก.		31/465
คู่ครัว	1 กก./15 กก.		35/520
บัวชมพู	1 กก./15 กก.		34/510
ตราลูกโลกคู่	1 กก./15 กก.		32-35/480-500
แสนดี	1 กก./15 กก.		35-36/520
ไวกิ่ง	1 กก./15 กก.		32-33/480
เรืองไทย	1 กก./15 กก.		32-33/480-490
อื่น ๆ	1 กก./15 กก.		30-32/450-480

รายงานการติดตามภาวะตลาด "ปาล์มน้ำมัน และน้ำมันปาล์ม" ในกรุงเทพมหานคร


f: ราคาปาล์ม/ลิตร

ประจำวันที่ 7 กรกฎาคม 2551

รายการ	หน่วย	ราคาขายส่ง			+ เพิ่มขึ้น - ลดลง	ภาวะการค้า	
		ราคาวันปีก่อน	ราคาวันก่อน	ราคาวันนี้			
		7 ก.ค. 50	4 ก.ค. 51	7 ก.ค. 51			
ผลปาล์มทะเลทราย (ราคาโรงสกัดรับซื้อ)							
คุณภาพ เบอร์เซนต์น้ำมัน (คละ)	บาท/กก.	4.30 - 4.75	5.70 - 6.30	5.80 - 6.30	+0.10	ผลปาล์มทะเลทรายและผลปาล์มร่วง ราคาสูงขึ้น เนื่องจากมีฝนตกปริมาณผลปาล์มจึงมีออก สู่ตลาดลดลง ขณะที่โรงสกัดต่างมีความต้องการต่อเนื่อง จึง แข่งขันกันรับซื้อ และให้ราคาปรับขึ้นตามความต้องการ	
- จ.กระบี่	บาท/กก.	4.50 - 4.75	5.80 - 6.15	5.90 - 6.20	+0.05ถึง0.10		
- จ.สุราษฎร์ธานี	บาท/กก.	4.40 - 4.75	5.70 - 6.10	5.80 - 6.10	+0.10		
- จ.ชุมพร	บาท/กก.	4.30 - 4.70	6.00 - 6.30	6.00 - 6.30			
- จ.ตรัง	บาท/กก.	4.45 - 4.65	5.80 - 6.00	6.15 - 6.30	+0.30ถึง0.35		
- จ.สตูล	บาท/กก.	4.30 - 4.55	5.80 - 6.10	5.80 - 6.10			
คุณภาพ เบอร์เซนต์น้ำมัน (15%)	บาท/กก.	3.97 - 4.45	5.11 - 5.90	5.20 - 6.10	+0.09ถึง0.20		น้ำมันปาล์มดิบ ราคาทรงตัว โรงสกัดต่างตรึงราคาไว้ เพื่อรอดูสถานการณ์ จากความผันผวนของน้ำมันปาล์มดิบในตลาดมาเลเซียอย่างต่อเนื่อง ได้ข่าวว่ามีการต่อรองราคาอยู่ที่ กก.ละ 36.50 บาท ซึ่งมีการ ซื้อขายกันประปราย
- จ.กระบี่	บาท/กก.	4.45	5.20	5.30	+0.10		
- จ.สุราษฎร์ธานี	บาท/กก.	3.97	5.11	5.20	+0.09		
- จ.ชุมพร	บาท/กก.	4.30	5.40	5.40			
- จ.ตรัง	บาท/กก.	4.45	5.90	5.90			
- จ.สตูล	บาท/กก.	4.30	5.80	5.80			
คุณภาพ เบอร์เซนต์น้ำมัน (17%)	บาท/กก.	4.55 - 4.75	6.10 - 6.30	6.10 - 6.30			
- จ.กระบี่	บาท/กก.	4.75	6.15	6.20	+0.05		
- จ.สุราษฎร์ธานี	บาท/กก.	4.75	6.10	6.10			
- จ.ชุมพร	บาท/กก.	4.70	6.30	6.30			
- จ.ตรัง	บาท/กก.	4.65	6.10	6.30	+0.20		
- จ.สตูล	บาท/กก.	4.55	6.10	6.10			
ผลปาล์มร่วง จ.ชุมพร	บาท/กก.	6.30 - 6.70	7.00 - 7.70	7.00 - 7.80	+0.10		
น้ำมันปาล์มดิบ (ราคาซื้อขายทั่วไปส่งมอบถึงผู้ซื้อ)							
- เกรด A (น้ำมันจากเปลือก)	บาท/กก.	25.25 - 25.50	36.75 - 37.00	36.75 - 37.00			
- เกรด B (น้ำมันรวม)	บาท/กก.	24.00 - 24.25	35.25 - 35.50	35.25 - 35.50			
น้ำมันเมล็ดในปาล์มดิบ	บาท/กก.	27.25 - 27.75	42.50 - 43.00	42.50 - 43.00			

รายการ	หน่วย	ราคาขายส่ง			+ เพิ่มขึ้น - ลดลง	ภาวะการค้า
		ราคาวันปีก่อน	ราคาวันก่อน	ราคาวันนี้		
		7 ก.ค. 50	4 ก.ค. 51	7 ก.ค. 51		
น้ำมันปาล์มบริสุทธิ์ * (ราคาซื้อขายทั่วไปส่งมอบถึงผู้ซื้อ)						
- โอเลอิน	บาท/กก.	31.14 - 31.51	44.60	44.60		
- สเตอริน	บาท/กก.	25.00 - 25.25	34.50 - 35.00	34.50 - 35.00		
น้ำมันปาล์มสำเร็จรูป (ราคารวม VAT)						
- ราคาขายส่ง (โรงกลั่นส่งมอบถึงยี่บัว)						
- ชนิดบรรจุปีบ 12.50 กก.	บาท/กก.	37.60 - 38.00	52.00	52.00		
- ตรามรกต	บาท/ปีบ	470	650	650		
- ตราหยก	บาท/ปีบ	475	650	650		
- ตราโอลีน	บาท/ปีบ	470	650	650		
- ตราเกษตร	บาท/ปีบ	470	650	650		
- ชนิดบรรจุขวด 1 ลิตร (12 ขวด/หีบ)	บาท/ขวด	35.42 - 36.25	47.50	47.50		
- ตรามรกต	บาท/หีบ	425	570	570		
- ตราหยก	บาท/หีบ	435	570	570		
- ตราโอลีน	บาท/หีบ	425	570	570		
- ตราเกษตร	บาท/หีบ	435	570	570		
- ราคาขายปลีก ในตลาดกรุงเทพฯ						
- ชนิดบรรจุปีบ	บาท/กก.	38 - 40	52 - 55	52 - 55		
- ชนิดบรรจุขวด 1 ลิตร	บาท/ขวด	37 - 38	47.50 - 48.00	47.50 - 48.00		
ตลาดมาเลเซีย						
- น้ำมันปาล์มดิบ (Crude Palm Oil)	ริงกิต/ตัน	2,612.50	3,595.00	3,620.00		
"	บาท/กก.	25.59	36.67	37.01	+0.34	
- น้ำมันบริสุทธิ์ (RBD Palm Olein)	USD/ตัน	782.50	1,237.50	1,232.50		
"	บาท/กก.	26.76	41.29	41.23	-0.06	
- สเตอรินบริสุทธิ์ (RBD Stearin)	USD/ตัน	755.00	980.00	975.00		
"	บาท/กก.	25.82	32.70	32.61	-0.09	

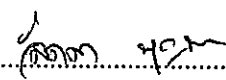

อัตราแลกเปลี่ยน US\$ = 33.4510 บาท (อัตรากลาง)
 1 ริงกิต = 10.2239 บาท (อัตรากลาง)
 (4 ก.ค. 51)


 (นางอมราพร อินทร์แมน)
 ผู้รายงาน

หมายเหตุ : * น้ำมันปาล์มบริสุทธิ์เป็นราคาไม่รวม VAT

รายงานการติดตามภาวะและราคา "วัตถุดิบอาหารสัตว์" ในตลาดกรุงเทพมหานคร
 ประจำวันที่ 7 กรกฎาคม 2551

App_35 รายงาน รายงาน สดป.

รายการสินค้า	หน่วย บาท	ปีก่อน วันนี้ 7 ก.ค. 50	ปีนี้ (2551)		+ เพิ่ม - ลด	สถานการณ์
			วันก่อน 4 ก.ค. 51	วันนี้ 7 ก.ค. 51		
ปลาป่น						<p>ปลาป่น ราคาสูงขึ้นเนื่องจากมีมรสุมคลื่นลมแรง พัดผ่านบริเวณทะเลอันดามัน ประกอบกับน้ำมันเชื้อเพลิงมีราคา อยู่ในเกณฑ์สูง เรือส่วนใหญ่จึงจอดเทียบฝั่ง ทำให้ปริมาณปลา มีออกสู่ตลาดน้อยไม่สอดคล้องกับความต้องการของตลาด สำหรับปลาป่นเกรดกึ่ง ราคา กก.ละ 34.00 บาท</p>
โปรตีนร้อยละ 60 ขึ้นไป กลิ่นเบอร์ 1	กก.	24.10	32.80	33.30	+0.50	
โปรตีนร้อยละ 60 ลงมา กลิ่นเบอร์ 1	กก.	23.40	32.10	32.60	+0.50	
โปรตีนร้อยละ 60 ขึ้นไป กลิ่นเบอร์ 2	กก.	21.50	32.20	33.00	+0.80	
โปรตีนร้อยละ 60 ลงมา กลิ่นเบอร์ 2	กก.	19.00	31.30	32.10	+0.80	
โปรตีนร้อยละ 60 ขึ้นไป กลิ่นเบอร์ 3	กก.	17.90	31.70	32.50	+0.80	
โปรตีนร้อยละ 60 ลงมา กลิ่นเบอร์ 3	กก.	17.00	30.80	31.60	+0.80	
หัวปลา โปรตีนร้อยละ 45 ขึ้นไป	กก.	17.60	32.60	33.40	+0.80	
ปลาขย โปรตีนร้อยละ 60	กก.	15.10	30.50	31.30	+0.80	
กากถั่วเหลือง						<p>ผู้รายงาน.....  (นางลัดดา บุญมา)</p> <p>ผู้ตรวจ.....  (นางอมราพร อินทร์แมน)</p>
นำเข้า โปรตีนร้อยละ 42-45	กก.	10.75 - 10.85	18.50 - 18.70	18.50 - 18.70		
นำเข้า โปรตีนร้อยละ 46-48	กก.	11.30 - 11.40	19.80 - 19.90	19.80 - 19.90		
ผลิตในประเทศ (เมล็ดนำเข้า)	กก.	11.25 - 11.35	19.75 - 19.85	19.75 - 19.85		
ผลิตในประเทศ (เมล็ดในประเทศ)	กก.	11.65 - 11.75	20.10 - 20.20	20.10 - 20.20		
เมล็ดถั่วเหลือง						
เกรดสกัดน้ำมัน (สกัดน้ำมันความชื้นไม่เกิน 13%)	กก.	11.60 - 12.00	21.75 - 22.00	21.75 - 22.00		


รายงานการติดตามภาวะและราคา "สุกร" ในตลาดกรุงเทพมหานคร

วันที่ 7 กรกฎาคม 2551

หน่วย : บาท/ตัว/กก.

รายการ	ราคาขายส่ง			+เพิ่ม -ลดลง	ราคาขายปลีก			+เพิ่ม -ลดลง	ภาวะการค้า
	ราคาวันนี้ก่อน	ราคาวันก่อน	ราคาวันนี้		ราคาวันนี้ก่อน	ราคาวันก่อน	ราคาวันนี้		
	7 ก.ค. 50	4 ก.ค. 51	7 ก.ค. 51		7 ก.ค. 50	4 ก.ค. 51	7 ก.ค. 51		
สุกร									
ลูกสุกร ทัวไป (นน. 12 กก./ตัว)	900	1,000	800	-200					ลูกสุกร ราคาลดลง ตัวละ 200 บาท บวกลบ กก.ละ 53 บาท เนื่องจากปริมาณลูกสุกรมีออกสู่ตลาดมาก อีกทั้งสุกรมีชีวิตราคาลดลงต่อเนื่อง บริษัทผู้ผลิตและผู้เลี้ยง จึงปรับราคาลดลง เพื่อให้สอดคล้องกับภาวะตลาด และบางรายมีการระบายลูกสุกรออกสู่ตลาดนอกระบบด้วย
ลูกสุกร ซี.พี. (นน. 16 กก./ตัว)	1,100	1,200	1,000	-200	(ราคาลูกสุกรและสุกรมีชีวิตเป็นราคา ณ แหล่งผลิตสำคัญ)				
สุกรมีชีวิต ทัวไป	41.00 - 42.00	49.00 - 50.00	49.00 - 50.00		[จ.ราชบุรี นครปฐม ฉะเชิงเทราและชลบุรี]				
สุกรมีชีวิต ฟาร์ม	42.00 - 43.00	50.00 - 51.00	50.00 - 51.00						
สุกรชำแหละ ทัวไป	50.00 - 51.00	60.00 - 61.00	60.00 - 61.00						
สุกรชำแหละ ฟาร์ม	51.00 - 52.00	61.00 - 62.00	61.00 - 62.00						
สุกรชำแหละ เนื้อสัน - สันใน	88 - 89	92 - 93	92 - 93		95 - 98	115 - 120	115 - 120		
- สันนอก	76 - 77	87 - 88	87 - 88		85 - 90	110 - 115	110 - 115		
เนื้อแดง - ตะโพก	70 - 71	83 - 87	83 - 87		85 - 90	100 - 110	100 - 110		
- ไหล่	65 - 66	78 - 82	78 - 82		80 - 85	100 - 105	100 - 105		
เนื้อสามชั้น	72 - 76	87 - 100	87 - 100		80 - 85	100 - 105	100 - 105		
มันแข็ง	30 - 34	43 - 44	43 - 44		34 - 37	45 - 48	45 - 48		
เศษมัน	17 - 20	26 - 27	26 - 27		18 - 25	35 - 40	35 - 40		
มันเปลว	13 - 14	20 - 22	20 - 22		15 - 18	26 - 33	26 - 33		

F. สุกร/สีเหลือง

 ผู้รายงาน

(นางอมราพร อินทร์แมน)

หมายเหตุ : ราคาขายส่งเนื้อสันใน - มันเปลว ใช้เพื่อศึกษาวิเคราะห์ที่ไม่สมควรเผยแพร่

ฝ่ายติดตามและประเมินภาวะตลาดสินค้าเกษตร สำนักส่งเสริมการค้าสินค้าเกษตร โทร. 02-5475400

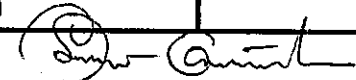
รายงานการติดตามภาวะและราคา "ไก่เนื้อ" ในตลาดกรุงเทพมหานคร

วันที่ 7 กรกฎาคม 2551

บาท : ก.1

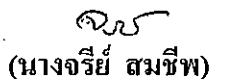
รายการ	ราคาขายส่ง			+ เพิ่ม - ลดลง	ราคาขายปลีก			+ เพิ่ม - ลดลง	ภาวะการค้า
	ปีก่อน 7 ก.ค. 50	วันก่อน 4 ก.ค. 51	วันนี้ 7 ก.ค. 51		ปีก่อน 7 ก.ค. 50	วันก่อน 4 ก.ค. 51	วันนี้ 7 ก.ค. 51		
ลูกไก่									ลูกไก่ไข่ เนื่องจากภาวะตลาดไข่ไก่ไม่คล่องตัว บริษัทผู้ผลิตลูกไก่ไข่จึงแจ้งปรับราคาลูกไก่ไข่ ลดลง เพื่อให้มีการนำเข้าเลี้ยงเพิ่มขึ้น
ลูกไก่ไข่ (ตัว)	19 - 20	17 - 18	15 - 16	- 2					
ลูกไก่เนื้อ (ทั่วไป) (ตัว)	13.00	10.00	10.00						
ลูกไก่เนื้อ (ซี.พี.) (ตัว)	13.00 - 13.50	10.00 - 10.50	10.00 - 10.50						
ไก่มีชีวิต (หน้าโรงฆ่า กทม.)									
ไก่มีชีวิต (ทั่วไป)	35 - 36	36 - 37	36 - 37						
ไก่มีชีวิต (ซี.พี.)	33	33	33						
ไก่สดทั้งตัว									
ไก่สดทั้งตัว (รวมเครื่องใน)	45 - 46	46 - 48	46 - 48		54 - 55	56 - 60	56 - 60		
ไก่สดทั้งตัว(ไม่รวมเครื่องใน)					56 - 58	64 - 65	64 - 65		
ไก่สดชำแหละ									
เนื้อสันใน					70 - 75	90 - 95	90 - 95		
เนื้ออก (เนื้อล้วน)					65 - 70	90 - 95	90 - 95		
น่อง สะโพก					60 - 62	65 - 66	65 - 66		
ปีก ทั้งปีก (ปีกเต็ม)					68 - 70	74 - 75	74 - 75		
ปีกบน					68 - 70	74 - 75	74 - 75		
เครื่องใน					65 - 68	68 - 70	68 - 70		
หนัง					30 - 35	36 - 38	36 - 38		
แข้ง ขา ตีน					54 - 55	55 - 58	55 - 58		
โครงกระดูก					22 - 25	25 - 28	25 - 28		

ผู้ตรวจ...



(นางอมราพร อินทร์แถม)

ผู้รายงาน...



(นางจริย์ สมชีพ)


รายงานการติดตามภาวะและราคา "ไข่" ในตลาดกรุงเทพมหานคร

วันที่ 7 กรกฎาคม 2551

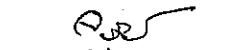
บาท : ฟอ

รายการ	ราคาขายส่ง			+ เพิ่ม - ลดลง	ราคาขายปลีก			+ เพิ่ม - ลดลง	ภาวะการค้า
	ปีก่อน	วันก่อน	วันนี้		ปีก่อน	วันก่อน	วันนี้		
	7 ก.ค. 50	4 ก.ค. 51	7 ก.ค. 51		7 ก.ค. 50	4 ก.ค. 51	7 ก.ค. 51		
ไข่เป็ดสด คณะ ณ แหล่งผลิต	3.00	3.20	3.20						ไข่ไก่คัดเบอร์ ราคาขายปลีกปรับลดลง ตามราคา ขายส่งที่ลดลงไปก่อนหน้านี้ เนื่องจากปริมาณ ไข่ไก่มีออกสู่ตลาดต่อเนื่อง จากการระบายไข่ไก่ ที่เก็บสต็อกไว้ ขณะที่ภาวะตลาดชะลอตัว
ไข่เป็ด ใหญ่	3.30 - 3.40	3.50 - 3.60	3.50 - 3.60		3.60 - 3.70	3.80 - 4.00	3.80 - 4.00		
ไข่เป็ด กลาง	3.10 - 3.20	3.40 - 3.50	3.40 - 3.50		3.30 - 3.40	3.60 - 3.80	3.60 - 3.80		
ไข่เป็ด เล็ก	2.90 - 3.00	3.20 - 3.30	3.20 - 3.30		3.10 - 3.20	3.40 - 3.60	3.40 - 3.60		
ไข่เป็ดเค็ม ใหญ่	4.00 - 4.10	4.00 - 4.10	4.00 - 4.10		5.00 - 5.50	5.00 - 5.50	5.00 - 5.50		
ไข่เป็ดเค็ม กลาง	3.70 - 3.80	3.70 - 3.80	3.70 - 3.80		4.50 - 5.00	4.50 - 5.00	4.50 - 5.00		
ไข่ไก่สด คณะ ณ แหล่งผลิต	2.00	2.10	2.10						
ไข่ไก่ เบอร์ 0	2.50 - 2.60	2.60 - 2.70	2.60 - 2.70		2.90 - 3.00	3.00 - 3.10	2.90 - 3.00	- 0.10	
ไข่ไก่ เบอร์ 1	2.40 - 2.50	2.40 - 2.50	2.40 - 2.50		2.70 - 2.80	2.80 - 2.90	2.70 - 2.80	- 0.10	
ไข่ไก่ เบอร์ 2	2.30 - 2.40	2.30 - 2.40	2.30 - 2.40		2.60 - 2.70	2.70 - 2.80	2.60 - 2.70	- 0.10	
ไข่ไก่ เบอร์ 3	2.10 - 2.20	2.20 - 2.30	2.20 - 2.30		2.40 - 2.50	2.60 - 2.70	2.50 - 2.60	- 0.10	
ไข่ไก่ เบอร์ 4	2.00 - 2.10	2.10 - 2.20	2.10 - 2.20		2.20 - 2.30	2.50 - 2.60	2.40 - 2.50	- 0.10	
ไข่ไก่ เบอร์ 5	1.90 - 2.00	2.00 - 2.10	2.00 - 2.10		2.10 - 2.20	2.40 - 2.50	2.30 - 2.40	- 0.10	

ผู้ตรวจ.....


 (นางอมราพร อินทร์แมน)

ผู้รายงาน.....

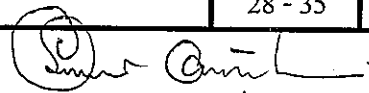

 (นางจริย์ สมชีพ)

รายงานการติดตามภาวะและราคา "สัตว์น้ำ" ในตลาดกรุงเทพมหานคร
 ประจำวันที่ 7 กรกฎาคม 2551

บาท : ก.ก.


รายการ	ราคาขายส่ง			+ เพิ่ม - ลดลง	ราคาขายปลีกตลาด กทม.			+ เพิ่ม - ลดลง	ภาวะการค้า
	ปีก่อน 7 ก.ค. 50	วันก่อน 4 ก.ค. 51	วันนี้ 7 ก.ค. 51		ปีก่อน 7 ก.ค. 50	วันก่อน 4 ก.ค. 51	วันนี้ 7 ก.ค. 51		
กุ้งขาว	ตลาดกลางสมุทรสาคร								
- (40 ตัว/กก.)	140	130	130		210 - 230	180 - 190	180 - 190		
- (50 ตัว/กก.)	105	115	115		180 - 200	150 - 160	150 - 160		
- (60 ตัว/กก.)	90	110	110		150 - 170	140 - 150	140 - 150		
- (70 ตัว/กก.)	85	100	105		140 - 145	130 - 140	130 - 140		
- (80 ตัว/กก.)	80	100	100		130 - 140	110 - 120	110 - 120		
	องค์การสะพานปลา								
กุ้งก้ามกราม (กลาง)									
- (บ่อเลี้ยงไทย 15-16 ตัว/กก.)	230 - 260	170 - 190	170 - 190		260 - 300	240 - 260	240 - 260		
ปลาหมึกกล้วยคละ	70 - 80	75 - 100	80 - 100	+ 5	120 - 130	120 - 130	120 - 130		
ปลาหมึกกระดองคละ	90 - 100	90 - 110	90 - 110		120 - 130	120 - 130	120 - 130		
หอยแครงคละ	25 - 40	30 - 45	30 - 45		40 - 55	40 - 60	40 - 60		
หอยลายคละ	30 - 60	40 - 60	40 - 60		70 - 90	70 - 80	70 - 80		
หอยแมลงภู่คละ	20 - 25	20 - 25	20 - 25		30 - 35	30 - 35	30 - 35		
ปลาทุสด (9-12 ตัว/กก.)	40 - 50	40 - 55	40 - 55		60 - 80	50 - 70	50 - 70		
ปลาช่อน	80 - 90	75 - 100	75 - 100		100 - 120	110 - 120	110 - 120		
ปลาดุก (บิกอูย)	25 - 30	30 - 35	30 - 35		45 - 50	45 - 50	45 - 50		
ปลานิล	28 - 35	38 - 45	38 - 45		40 - 55	40 - 55	40 - 55		

ผู้ตรวจ...



(นางอมราพร อินทร์แมน)

ผู้รายงาน...



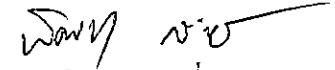
(นางจิริย์ สมชีพ)

รายงานการติดตามภาวะตลาด ยางพารา

ประจำวันที่ 7 กรกฎาคม 2551

รายการ	หน่วย บาท	วันนี้ปีก่อน	ราคาก่อน	ราคาวันนี้	+ เพิ่มขึ้น	ภาวะการค้า
		6 ก.ค.50	4 ก.ค. 51	7 ก.ค. 51	- ลดลง	
ยางแผ่นดิบชั้น 3						ยางพารา ราคาลดลงต่อเนื่อง ตามความต้องการของตลาด ต่างประเทศ
ราคาเกษตรกรขายได้						
- จ.สุราษฎร์ธานี	กก.	61.40	100.65	100.35	-0.30	
- จ.สงขลา	กก.	61.65	101.25	101.25	-	
- นครศรีธรรมราช	กก.	61.10	100.65	100.45	-0.20	
ราคาตลาดกลาง						
- จ.สุราษฎร์ธานี	กก.	63.39	102.09	102.57	+0.48	
- จ.สงขลา	กก.	63.50	102.57	102.57	-	
- จ.นครศรีธรรมราช	กก.	63.39	102.67	102.57	-0.10	
ยางแผ่นรมควันชั้น 3						
ราคา FOB ชั้น 3 กรุงเทพ	กก.	71.50	109.75	109.75	-	


ผู้รายงาน.....


(นางสาวพิชชา กระบี่ทอง)

รายงานการติดตามภาวะตลาดสินค้าในกรุงเทพมหานคร
 ประจำวันที่ 7 กรกฎาคม 2551 สิบเวลา 9.00 - 12.00 น.

หน่วย : บาท/กก.

ลำดับ ที่	รายการ	ราคาขายส่ง (ตลาดปากคลอง)				ราคาขายปลีก (ตลาดทั่วไป)								สถานการณ์
		กละ			เปลี่ยนแปลง +เพิ่ม -ลด	กละ			เปลี่ยนแปลง +เพิ่ม -ลด	คัต			เปลี่ยนแปลง +เพิ่ม -ลด	
		วันนี้อยู่ก่อน 7 กค.50	วันก่อน 4 กค.51	วันนี้ 7 กค.51		วันนี้อยู่ก่อน 7 กค.50	วันก่อน 4 กค.51	วันนี้ 7 กค.51		วันนี้อยู่ก่อน 7 กค.50	วันก่อน 4 กค.51	วันนี้ 7 กค.51		
ผักใบ														
1	ผักคะน้า	28-30	12-15	12-15		30-35	18-20	18-20		40-45	25-30	25-30		ผักบุงจีน และผักกวาดตั้ง ราคาอ่อนตัวลง เนื่องจากผลผลิตรุ่นใหม่จากแหล่งผลิตรอบปริมาณตลาด ออกสู่ตลาดมากขึ้น ผักกาดขาวปลี และกะหล่ำปลี ผลผลิตเข้าสู่ ตลาดลดลงกว่าช่วงที่ผ่านมา ประกอบกับสินค้ามี คุณภาพดี ราคาจำหน่ายปรับตัวสูงขึ้นเล็กน้อย สำหรับผักชี จากภาวะฝนตกในแหล่งผลิต บางพื้นที่ ทำให้การเก็บเกี่ยวผลผลิตออกสู่ตลาด ได้น้อย
2	ผักบุงจีน	10-12	12-16	6-10	-6	18-20	18-20	12-15	-5ถึง-6	22-25	22-25	18-20	-4ถึง-5	
3	ผักกวาดตั้ง	8-10	15-18	8-10	-7ถึง-8	12-15	20-25	15-20	-5	18-20	28-30	22-25	-5ถึง-6	
4	ผักกาดหอม	70-80	25-30	25-30		75-80	30-35	30-35		90-100	38-40	38-40		
5	ผักกาดขาวปลี	12-15	5-8	8-10	+2ถึง3	18-20	15-18	15-18		25-30	20-25	20-25		
6	กะหล่ำปลี	8-11	5-8	8-10	+2ถึง3	15-18	15-18	15-18		20-25	20-25	20-25		
7	ผักชี*	160-180	60-70	80-90	+20	19-20	7-8	9-10	+2	21-22	9-10	11-12	+2	
8	ต้นหอม*	50-60	40-50	40-50		6-7	6-7	6-7		8-9	8-9	8-9		
9	ชี้น้ำ*	80-100	40-50	40-50		9-10	6-7	6-7		11-12	8-9	8-9		
ผักผล														
1	มะระจีน	18-25	20-24	20-24		25-30	24-26	24-26		32-35	28-30	28-30		
2	มะเขือเทศสีดา	25-28	18-22	18-22		30-35	25-30	25-30		38-40	35-40	35-40		
3	มะเขือเทศผลใหญ่	18-20	18-20	18-20		22-25	28-30	28-30		30-35	35-40	35-40		
4	มะเขือเจ้าพระยา	18-20	12-15	12-15		22-25	20-25	20-25		45-50	38-40	38-40		
5	ถั่วฝักยาว	28-35	25-30	25-30		35-40	30-35	30-35		45-50	38-40	38-40		
6	แตงกวา	12-15	10-15	10-15		15-20	15-18	15-18		22-25	20-25	20-25		
7	พริกเขียว	10-12	10-14	10-14		12-14	14-16	14-16		18-20	18-20	18-20		
8	พริกสดชี้ฟ้า*	15-20	30-35	30-35		3-5	5-6	5-6						
9	พริกชี้หนู (จินดา)*	20-25	25-30	25-30		3-5	4-5	4-5						
10	มะนาวแป้น (เบอร์ 1-2)/ผล	1.00-1.30	1.20-1.50	1.20-1.50		1.50-1.75	1.75-2.00	1.75-2.00						
	(เบอร์ 3-4)/ผล	0.50-0.90	0.70-1.00	0.70-1.00		0.75-1.25	1.00-1.50	1.00-1.50						
ผักหัว														
1	กะหล่ำดอก	35-38	22-24	22-24		40-45	25-30	25-30		50-55	35-40	35-40		
2	หัวผักกาด	15-18	12-15	12-15		20-25	18-20	18-20		28-30	22-25	22-25		
ผักน้ำ														
1	ผักกะเจต** (1 กำ)	15-20	13-18	13-18		20-25	20-25	20-25						
2	ผักบุงไทย** (10 กำ)	50-60	60-70	60-70		6-7	8-9	8-9						
อื่น ๆ														
1	หน่อไม้ฝรั่ง	45-50	45-55	45-55		50-55	55-60	55-60		58-60	62-65	62-65		
2	ข้าวโพดฝักอ่อน	24-26	22-24	22-24		28-30	28-30	28-30						


 (นางสาวผลิกา สุวรรณลักษณ์)
 (ผู้รายงาน)

หมายเหตุ * ราคาขายปลีก หน่วย : บาท/ขีด

**ราคาขายปลีก หน่วย : บาท/กำ